

Презентация «Путешествие в мир клеток»

УМК «Перспективная
начальная школа»
4 класс

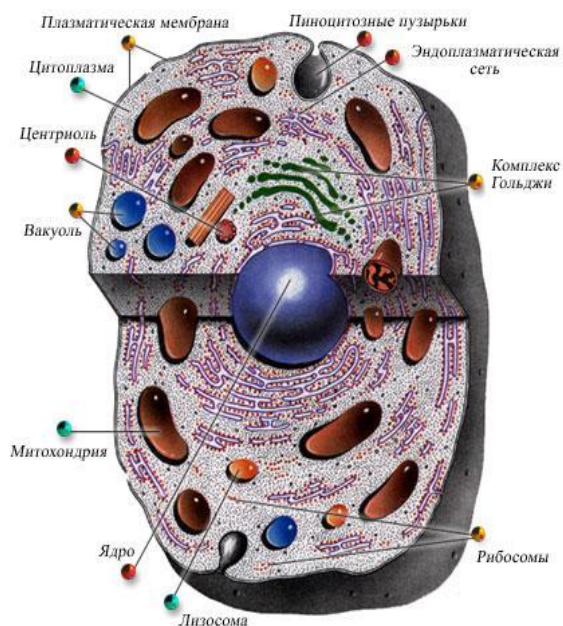
Мир живой природы



**Все живые организмы состоят из клеток.
В организме человека их огромное количество.
Изучают клетки с помощью микроскопов.**



Строение клетки человека



Клетки выполняют различную работу:

1. Обеспечивают организм кислородом
2. Защищают от микробов
3. Помогают двигаться
4. Образуют защитный слой



© colorific



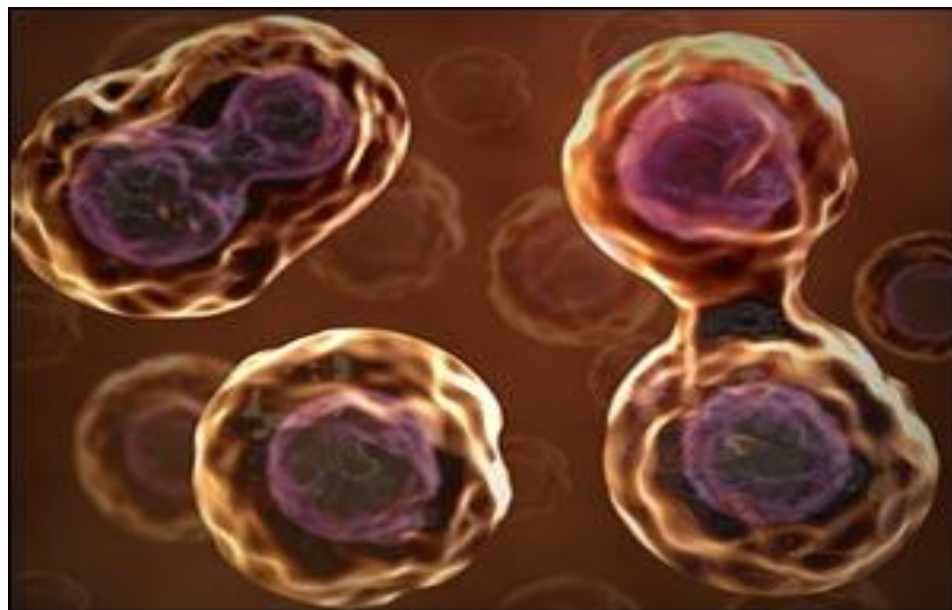
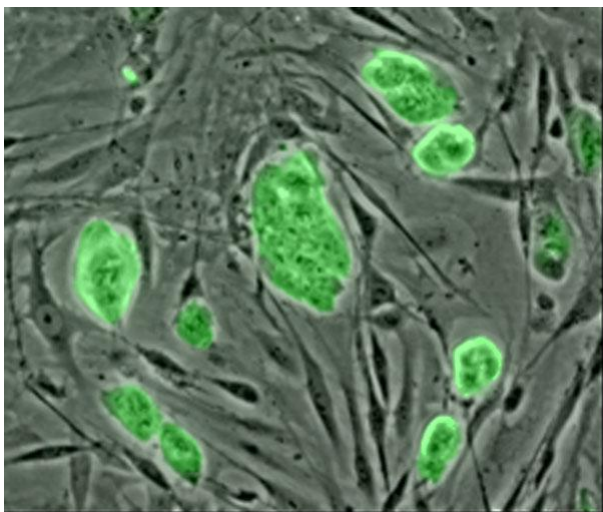


Клетки человеческого организма

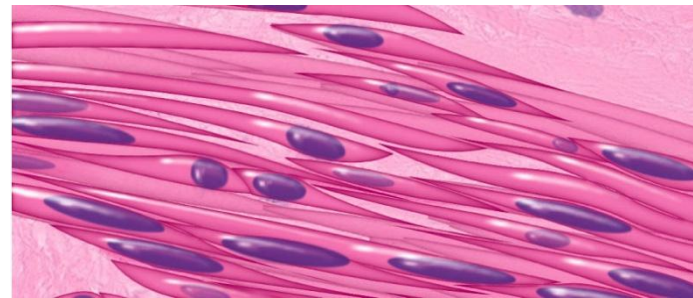
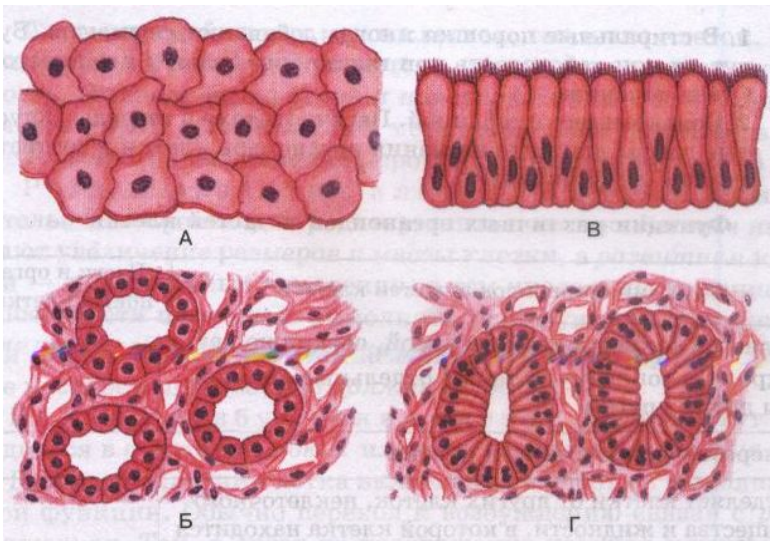
дышат,
питаются,
растут,
размножаются,
погибают.



Размножение клеток




Клетки любого органа, соединенные между собой межклеточным веществом, образуют **ткань** этого органа.




От деления клеток зависит

Рост человека





**Заживление порезов и ран,
поврежденных мышц,
срастание сломанных костей**





Подумай и найди правильный ответ

1. Человек относится к миру неживой природы
 2. Человек относится к миру живой природы.
 3. Организм человека состоит из клеток.
 4. Клетки в организме человека не выполняют никакой работы.
 5. Клетки в организме человека выполняют различную работу.
 6. Ткань – это клетки, соединенные между собой межклеточным веществом.
- 



**Автор презентации
Сухорукова Надежда Анатольевна
МБОУ ООШ №3
г. Алейск Алтайского края**

Персональный сайт:

"<http://www.nsportal.ru/sukhorukova-nadezhda-anatolevna>"

