

ОБУЧЕНИЕ ГРАМОТНОСТИ БУКВА Я,я

Винарь Надежда
Дмитриевна
Учитель начальных
классов
«МОУ ООШ №15 г.Юрги»



ЯБЛОКО

[й] [а]

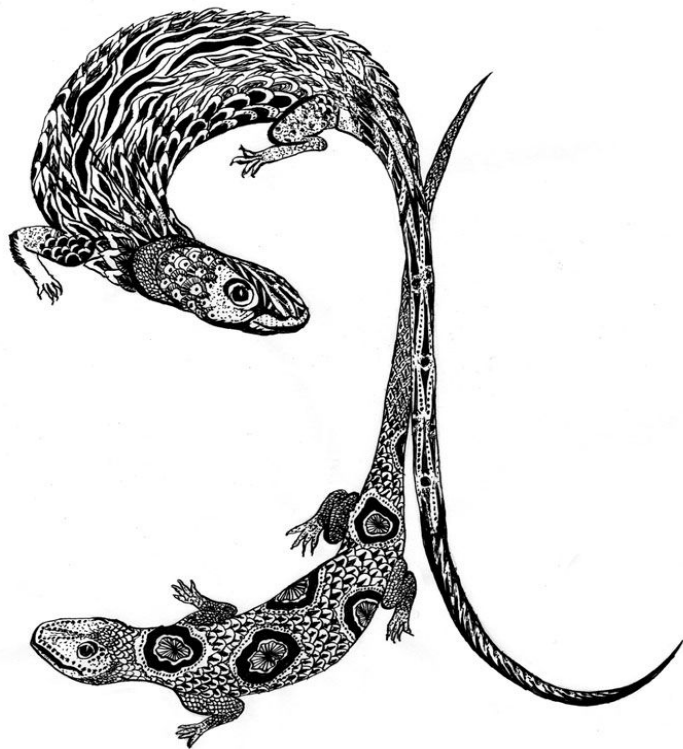
ЯБЛОНЯ

[й] [а]


ПЛАН УРОКА


1. Знакомство с новой буквой.
2. Звуко-буквенный анализ слов.
3. Знакомство с написанием буквы Я,я.
4. Чтение слогов.
5. Чтение предложений и текстов.
6. Запись слов с непроверяемым написанием.
7. Письмо слов, предложений и текстов.

НА ЧТО ПОХОЖА БУКВА Я



Я – буква, слог и слово!





Ял - ялик

Ям - ямка

Яс - ясли

Яд -

ядовит

Яв -


явление


Яг - ягода

Яз - язык

Яр - ярко

Я Л И





k

зы не ро то пись лом.
Я ком то пись, ро де

The diagram consists of two rows of text. The top row contains the words 'зы не ро то пись лом.' and the bottom row contains 'Я ком то пись, ро де'. A series of arrows connects the words in a zigzag pattern: an arrow points from 'Я' to 'зы', 'зы' to 'ком', 'ком' to 'не', 'не' to 'то', 'то' to 'ро', 'ро' to 'пись', 'пись' to 'лом.', 'лом.' to 'ро', 'ро' to 'де', and 'де' to 'пись'.

РЕСУР

СЫ

http://lib.rus.ec/i/51/130451/i_001.png
яблоня

<http://www.ljplus.ru/img/i/r/irenchik/apple.jpg> Яблоко

http://img-novosib.fotki.yandex.ru/get/5803/valenta-mog.bb/0_675d4_ee63f3ca_orig.jpg буква я

<http://forum.materinstvo.ru/uploads/1297318342/post-207850-1297418351.jpg> ребус

<http://us.123rf.com/400wm/400/400/laures/laures1001/laures100100009/6236891-plasticine-businessman-in-a-suit-over-white.jpg>
человек

<http://www.copeslietas.lv/site/images/classifieds/orig/57625b41a0c4bdeb878f4c3e0337932a90e8.jpg> лодка

<http://hiero.ru/pict/46e/2096720.jpg>
ящерики

http://www.solnet.ee/sol/019/a_022.html
клоун