

**МЕТОДИЧЕСКОЕ ОБЪЕДИНЕНИЕ ПЕДАГОГИЧЕСКИХ РАБОТНИКОВ ДОШКОЛЬНЫХ
ОБРАЗОВАТЕЛЬНЫХ УЧРЕЖДЕНИЙ ПО ПЛ. НИКЕЛЬ**

ПРОЕКТ

«Тканевая аппликация с элементами рисования»

Базанова Елена Михайловна

**Воспитатель 1 квалификационной категории МДОУ
детский сад №7 пгт Никель**

Тип проекта: ТВОРЧЕСКИЙ

Участники проекта: дети средней группы

Срок проекта: 1 год

Художественно-эстетическое развитие играет немаловажную роль в жизни ребенка. Ведь оно развивает фантазию, воображение ребенка, артистичность, ребенок учится распознавать цвета и размеры. Когда ребенок творит, он экспериментирует – с материалами, цветом, ощущениями, восприятием. Благодаря творчеству ребенок может выразить свои чувства и эмоции, свое настроение, переживания.


Именно нетрадиционная аппликация наиболее ярко способствует развитию личности ребенка, активному познанию им окружающего мира .

Цель проекта:




**Ознакомление детей дошкольного
возраста с одним из
видов продуктивной
деятельности – аппликация из
ткани с элементами рисования**


Задачи:



обучающие



воспитательные



развивающие

Обучающие задачи

Закреплять:

- * знания детей о геометрических фигурах, основные цвета;
- * пространственные расположения предметов(слева, справа, вверху, внизу);
- * времена года;
- * диких, домашних животных;
- * величину предметов (большой, маленький);

Учить :

- * Приемам вырезания: по прямой линии, округлых форм: полукругов из прямоугольника и кругов из квадратов;
- * составлять аппликационные композиции из нескольких предметов, располагая их в соответствии с заданным содержанием;
- * Самостоятельно выбирать содержание своей работы.

Развивающие задачи

Развивать:

- * мелкую моторику рук;
- * конструктивное мышление (из частей – целое);
 - диалогическую речь;
 - Фантазию;

Формировать:

- * эстетический вкус;
- * Познавательный интерес;
- * Художественно-творческие способности детей;

Воспитательные задачи

Воспитывать:

- * интерес к аппликации;
- * аккуратность при работе с клеем;
- * порядок выполнения работы;
- * самостоятельность в составлении композиции;
- * дружелюбие, взаимопомощь в процессе совместной работы;
- * бережное отношение к природе и окружающему миру;

ВИДЫ ТКАНЕВОЙ АПЛИКАЦИИ




ПРЕДМЕТНАЯ АППЛИКАЦИЯ



СЮЖЕТНАЯ АППЛИКАЦИЯ



ДЕКОРАТИВНАЯ АППЛИКАЦИЯ



Этапы реализации задач

1 ЭТАП - Подготовительный

2 ЭТАП - Основной

3 этап - Заключительный



ПОДГОТОВИТЕЛЬНЫЙ ЭТАП

Изучение
литературы
по теме:
«Тканевая
аппликация в
детском саду»



ПРИБРЕТЕНИЕ МАТЕРИАЛА И ПОСОБИЙ ДЛЯ ЗАНЯТИЙ АППЛИКАЦИЕЙ



СВОБОДНАЯ ПРОДУКТИВНАЯ ДЕЯТЕЛЬНОСТЬ

