

Урок окружающего мира «Строение тела человека»

2 класс
Учитель Семёнова Е.В.
МБОУ СОШ № 2 г. Лакинска

Строение тела человека

```
graph TD; A[Строение тела человека] --> B[Внешнее]; A --> C[Внутреннее]; B --> D[части тела]; C --> E[органы]
```

Внешнее

части тела

Внутреннее

органы

Части тела

- Голова
- Шея
- Туловище

(грудь,


живот,

спина)

- Руки
- Ноги

Органы тела

- Мозг
- Лёгкие
- Сердце
- Желудок
- Кишечник
- Печень

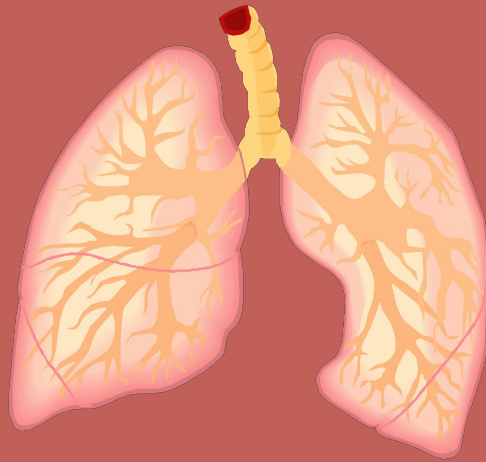


Головной мозг



- Управляет нашими мыслями, чувствами, движениями, следит за работой главных внутренних органов – сердца и лёгких.

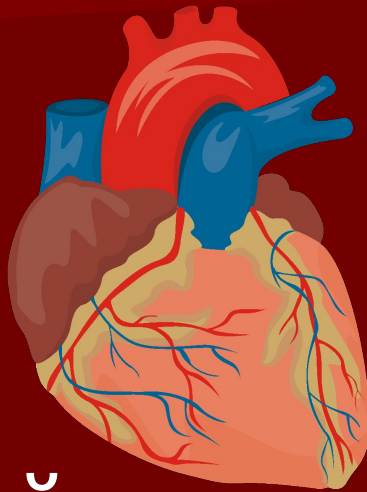
Лёгкие



- Похожи на две розовые губки. С помощью них человек дышит.

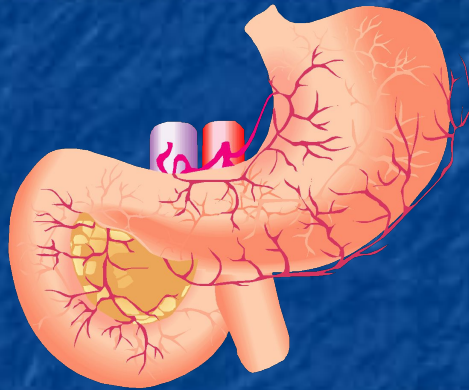


Сердце



- «Неутомимый мотор». Всё время сжимается и разжимается. Непрерывно гонит кровь в сосуды и заставляет её обегать всё тело.

Желудок



- Главное отделение «внутренней кухни». В нём пища смачивается желудочным соком, измельчается, перетирается в кашицу, т.е. переваривается.

Кишечник

- Похож на извилистый лабиринт, тянется почти на 8 метров. В нём пища окончательно переваривается и всасывается организмом.



Печень



- Необыкновенная соседка желудка, находящаяся с правой стороны от него. Помогает кишечнику переварить жиры.