


**Урок русского языка 3-Б классе
УМК «Гармония»**

**Знакомство со способом
выбора между
-ТЯ И -ТЬСЯ В ГЛАГОЛАХ.**

Презентацию подготовила учитель
начальных классов
ГБОУ СОШ №29
Якименко Тамара Дмитриевна

Прозвенел и смолк звонок.
Начинаем наш урок.
Мы за парты дружно сели,
Друг на друга посмотрели.
Посмотрели на гостей
И за знаниями скорей!




**Грамоте учи[ца] –
всегда пригоди[ца].**



Обозначаю в каждом предложении
Все действия и все движения,
Я важен, как в футболе гол.
Так кто же я такой? ...

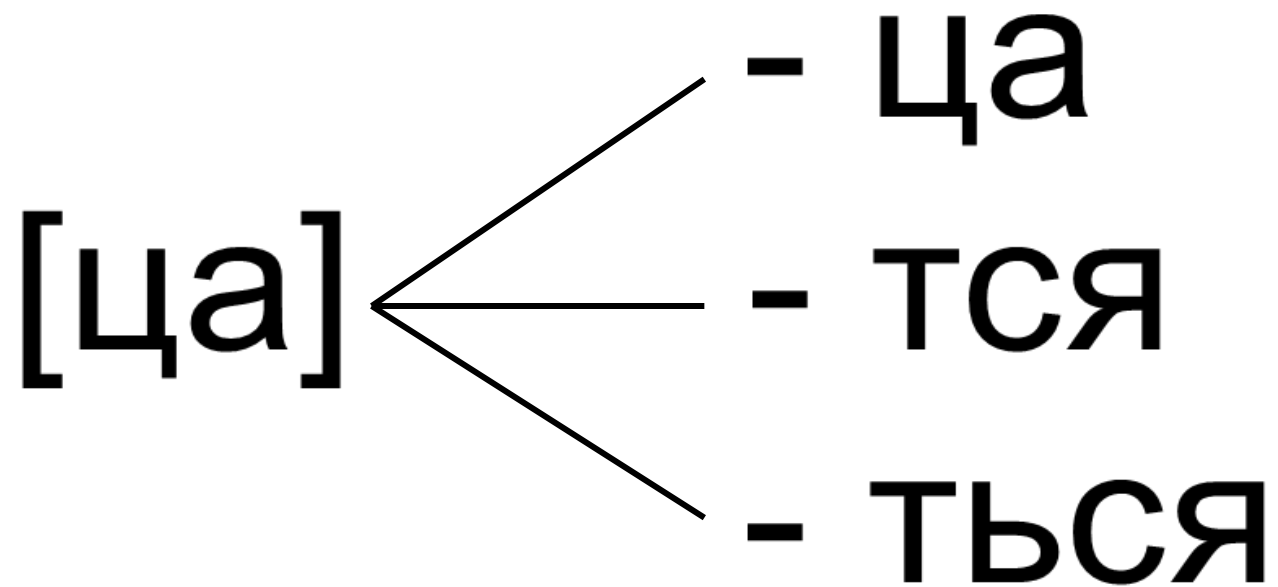
(Глагол.)



- Глагол- это...
 - Глаголы изменяются по....
 - Глаголы настоящего и будущего времени изменяются по ... и ...
 - Глаголы прошедшего времени изменяются по ...и ...
 - Инфинитив- это...
 - Глаголы в неопределённой форме отвечают на вопросы...
- 

**Грамоте учи[ца] –
всегда пригоди[ца].**





*У глаголов – **ца** не пишется, а пишется только **–тся** или **–ться**.*



Грамоте учит.ся –
всегда пригодитт.ся.



Наша задача:

**Узнать, когда в глаголах
пишется –тся, а когда –ться.**



Характеристика глаголов

учит.ся	пригодит.ся
Что делать?	Что сделает?
Неопределённая форма	Будущее время, 3 лицо, ед.ч.
–ТЬСЯ	–ТСЯ

Прежде чем глагол писать

Не забудь вопрос задать.

Если мягкий знак в вопросе,

То его в глагол мы вносим.




Способы проверки:

- По форме
- По вопросу

Алгоритм проверки

правописания –тся и -ться

1. Определяем, к какой части речи относится слово.
 2. Если это глагол, ставим вопрос и определяем форму глагола.
 3. Если неопределённая форма глагола, пишем сочетание –ться.
 4. Если форма 3-го лица, пишем сочетание –тся.
- 

Физминутка

Потянуться, отдохнуть,
Глубоко теперь вздохнуть.
Встать, умыться,
Кашу съесть,
Поскакать легонько,
На коленочки присесть.
Встать, попрыгать, посмеяться,
Покружиться, покачаться,
Поклониться, распрямиться
И опять начать трудиться.

Вспомни пословицу по рисунку :



**Любишь ката[ца],
люби и саночки
ВОЗИТЬ.**

Домашнее задание:


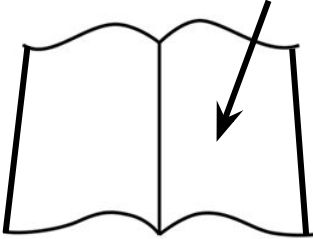


с. 17, правило;

с. 18, упражнение 384



Рефлексия

Лист самооценки ученика (цы) _____ класса

*Спасибо
за работу на уроке!*

