

# Как нарисовать бабочку?




# ЗАГАДКА

Шевелились у цветка  
Все четыре лепестка .  
Я сорвать его хотел -  
Он вспорхнул и улетел .



## Бабочка

# Виды бабочки монарха



1 cm

1 cm

1 cm

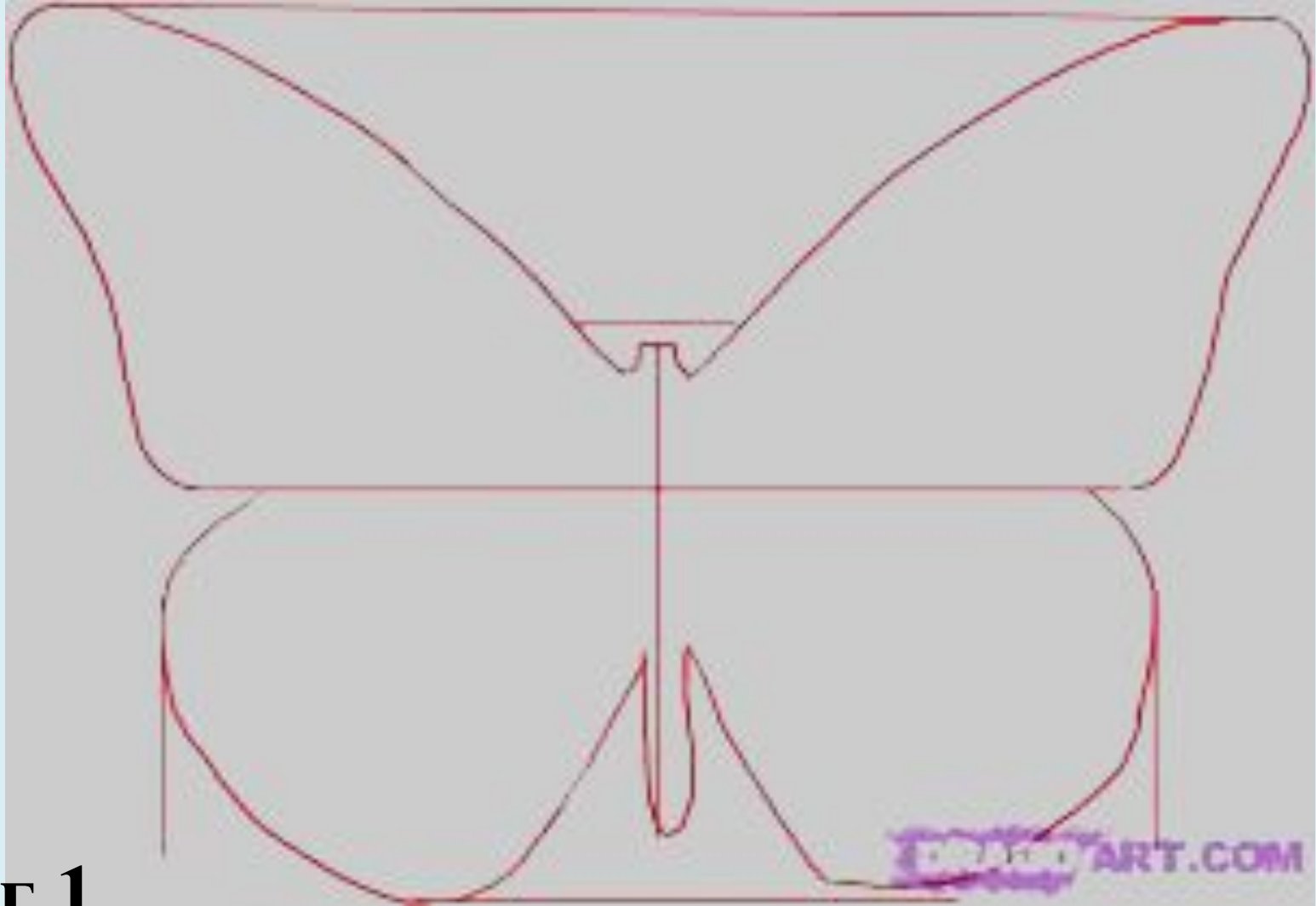


- ❖ **Бабочки монархи распространена по всему миру. Их легко узнать по характерному рисунку на крыльях: чёрные полосы на рыжем фоне. По краю крыльев проходит широкая чёрная кайма с белыми пятнами.**
- ❖ **Дальние миграции - одна из наиболее интересных особенностей бабочек данного вида. Монархи, обитающие в Северной Америке, каждую осень отправляются на зимовку во Флориду, Мексику, на Кубу и Багамские острова, преодолевая расстояние около 3000 км. Были замечены также в России, на Азорских островах, в Швеции и Испании.**
- ❖ **Многие бабочки оседают в Южной Калифорнии. В этих местах известны так называемые бабочковые деревья, на которых монархи зимуют из года в год, покрывая стволы и ветви живым ковром: на ветке длиной 30 см может располагаться больше 100 бабочек.**
- ❖ **Другая интересная особенность этих бабочек связана с тем, что они ядовиты.**





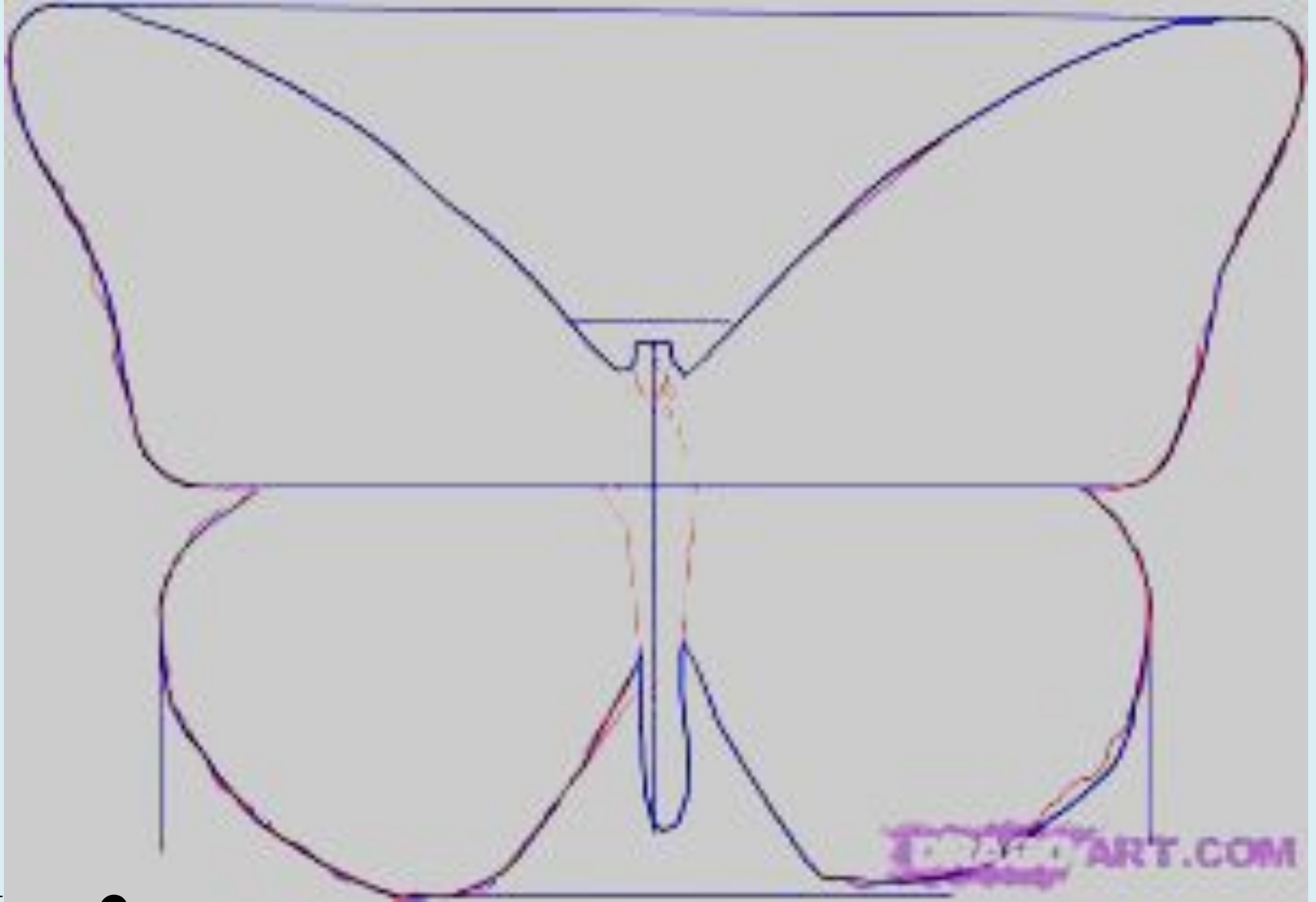




## Шаг 1.

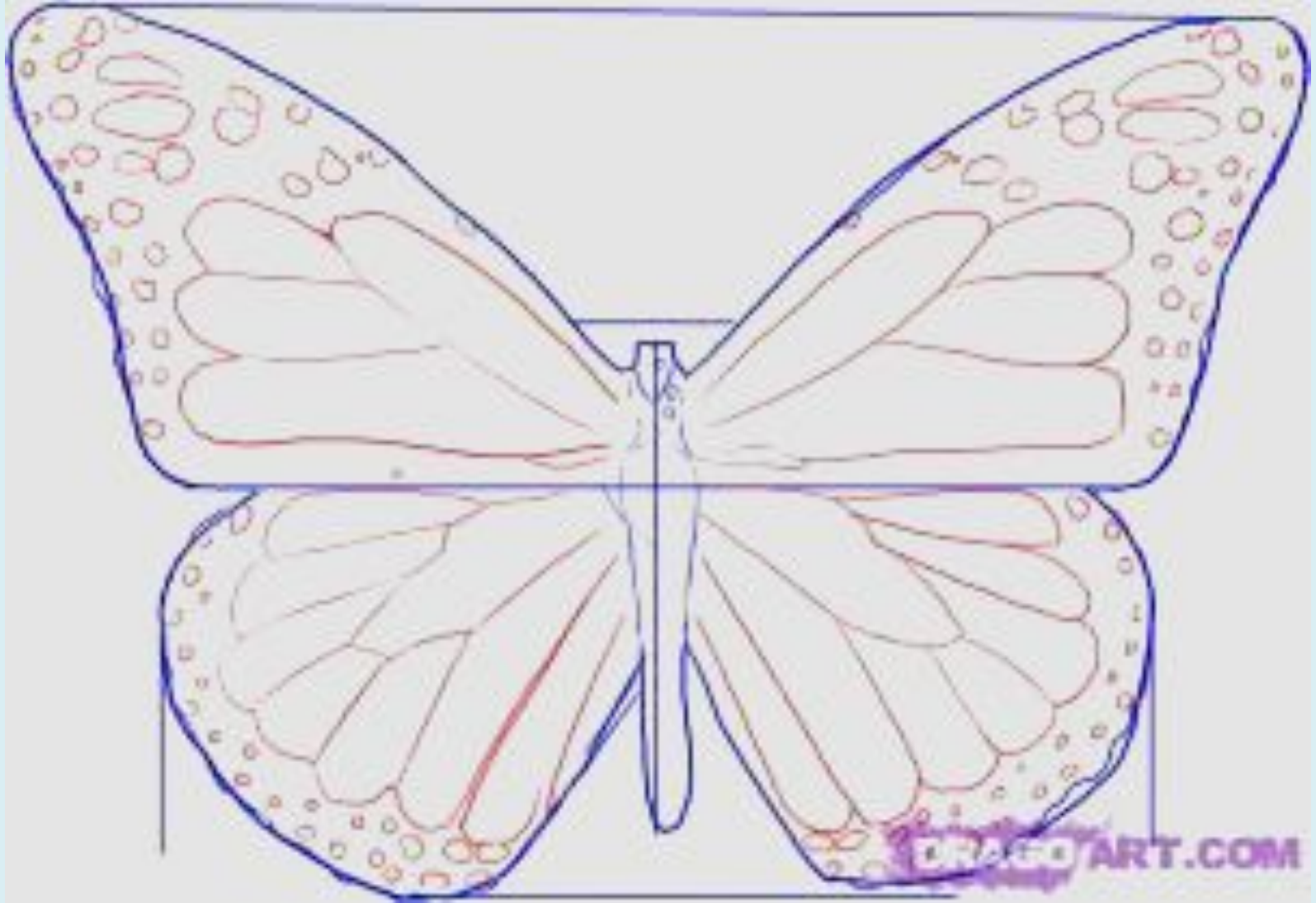
Рисуем основную форму бабочки. Проведите четыре горизонтальные линии для верха, над серединой, в середине и в нижней части листа. Затем прочертите две вертикальные линии, для того чтобы определить границы нижней части крыльев. Теперь нарисуйте контуры крыльев бабочки опираясь на вспомогательные линии, которые вы уже провели.






## Шаг 2.

Создайте эффект волнистых крыльев и придайте изображению иллюзию реалистичности. Слегка набросайте внутреннюю часть тела бабочки, создав ему внешние формы



## Шаг 3.


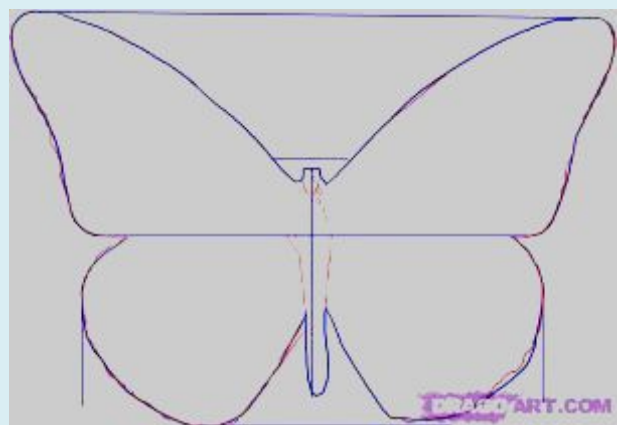
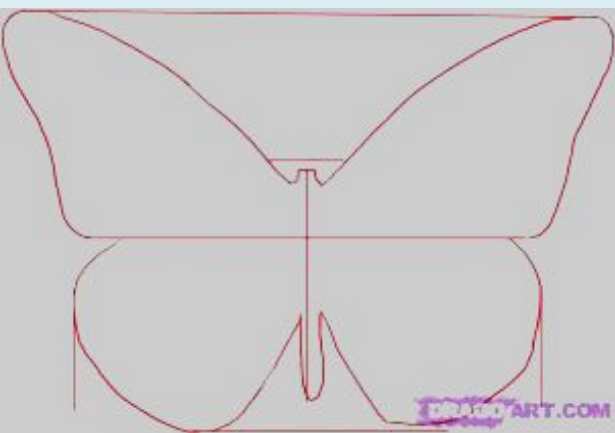
Нарисуем пятнышки на крыльях. Вы можете начать украшать крылья, рисуя сперва большие пятна, затем перейти к созданию более мелких пятен, пока не приблизитесь к краям крыльев и не получите наполненные округлые формы. Сотрите все вспомогательные линии, дорисуйте пятнышки.



## Шаг 4.

Раскрасьте в цвете вашу бабочку.





# Найди бабочку монарха



# Источники

<http://design.newpages.com.ua/lessons.php?k=699>

[http://www.maksim.me/wp-content/uploads/2012/07/D70\\_9802.jpg](http://www.maksim.me/wp-content/uploads/2012/07/D70_9802.jpg)

<http://turbina.ru/guide/Meksika-129202/photos/page2/?size=big&sort=rating>

<http://img4.tourbina.ru/photos.4/8/1/2/9/8/1389218/big.photo/Korolevskaya-Babotchka-.jpg>

<http://www.danaida.ru/sem12/danmon.htm>

[http://www.lepidopterolog.ru/index.php?option=com\\_content&view=article&id=296:danaus-plexippus&catid=73:danainae&Itemid=119](http://www.lepidopterolog.ru/index.php?option=com_content&view=article&id=296:danaus-plexippus&catid=73:danainae&Itemid=119)

<http://www.templeit.net/shablon.php?id=3241&section=22>