

МОУ СОШ № 11
с углубленным изучением ряда предметов
Курского муниципального района


м а т е м а т и к а

4 к л а с с

Тема: «Виды треугольников»

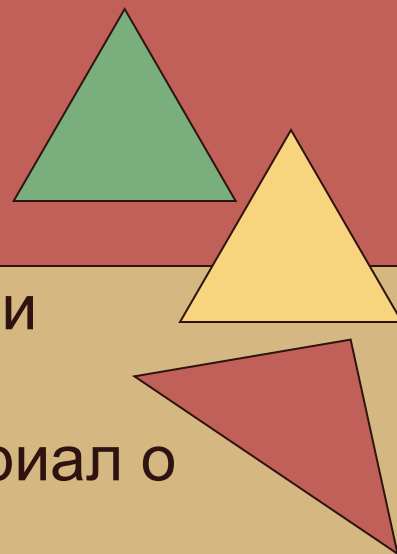
учитель начальных классов

Носова Ольга Михайловна




Цели урока

- познакомить с различными видами треугольников;
- повторить ранее изученный материал о треугольниках;
- развивать внимание, память, логическое мышление, сообразительность и пространственное воображение;
- развивать вычислительные навыки, умение решать задачи с величинами: скорость, время, расстояние;
- воспитывать терпение, усидчивость; интерес к изучению геометрии.



Страна Геометрия



Устный счёт

О $40 \cdot 80 : 100$

Т $3 \cdot 20 - 18$

Р $902 - 600$

Л $200 \cdot 7 - 300$

Н $96 : 2 + 4$

И $482 - 60$

У $250 + 700$

К $560 : 7 \cdot 4$




Е $880 : 10$

Г $30 \cdot 9 - 200$

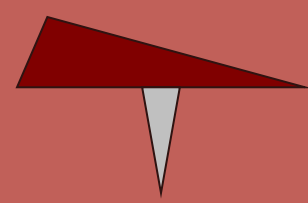


Ь $24 \cdot 2 + 2$

Запиши буквы и прочитай название города


42, 302, 88, 950, 70, 32, 1100, 50, 52, 402, 320



город Треугольников






Строительный материал








Виды треугольников

- Равносторонние
- Равнобедренные
- Разносторонние



Назовите виды углов



Словарная работа

- **Архитектор** – зодчий, специалист по проектированию и сооружению зданий.
- **Строитель**
- **Проектирование**




Физминутка




**Мы дружно трудились,
Немного устали.
Быстро все сразу
За партами встали.**




Виды треугольников



остроугольные




прямоугольные




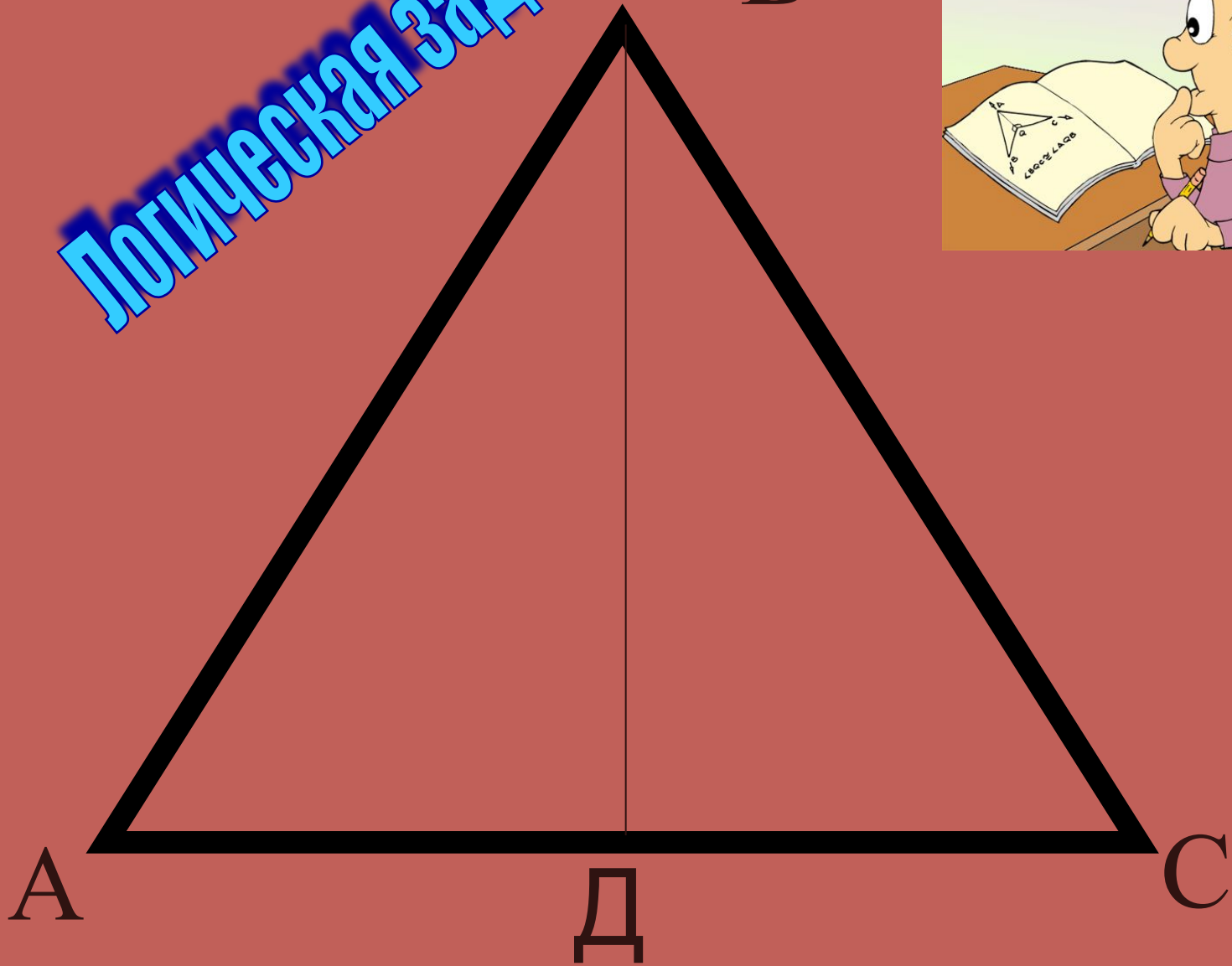
тупоугольные


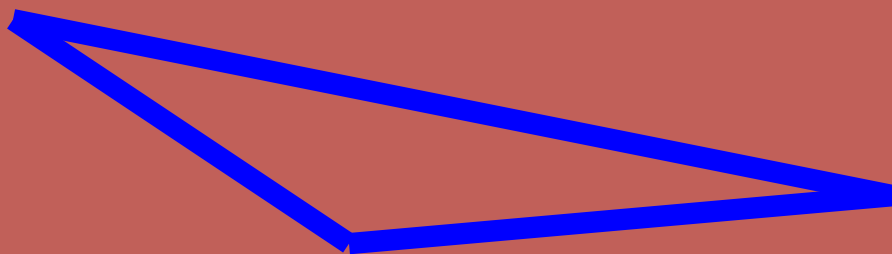




Решите задачу



Логическая задача





Что ты узнал о треугольниках?



Домашняя работа

Какими вы себе представляете жителей города Треугольников?

Нарисуйте их.



Молодцы!

