

Новогодняя открытка в технике «декупаж»

ТВОРЧЕСКОЕ ЗАНЯТИЕ

с использованием информационных технологий

Мирецкая Татьяна Григорьевна

ДДТ «Олимп» Выборгского района

Использование информационных технологий:

- обращение к ресурсам Интернета для получения теоретической информации и дополнительных изобразительных материалов в процессе творческой деятельности детей на занятии по изготовлению новогодней открытки

- Занятие относится к разделу «Смешанные материалы» образовательной программы «Забава»
- (срок реализации 2 год. Возраст детей 7-10 лет) Год обучения – первый

- **Цель** – создание декоративной открытки в технике «Декупаж» с использованием ресурсов Интернет
- Задачи
- **Обучающие:**
 - Освоение новых приемов работы с бумагой
 - Знакомство с новой терминологией
 - Обучение поиску необходимого материала в Интернете
 - Знакомство с наиболее доступными для детей сайтами по прикладному творчеству
 - Возможности практического использования материалов с сайта для дальнейшей творческой работы
- **Воспитательные:**
 - Воспитание усидчивости, аккуратности
 - Способствование формированию чувства взаимопомощи, взаимопонимания
- **Развивающие:**
 - Формирование навыков самостоятельной работы с носителями информации
 - Формирование интереса к творческой деятельности

Ход занятия

- **Вводная часть:** традиции празднования Нового года, новогодняя открытка - из истории, просмотр наглядного материала
- **Повторение пройденного материала:** правила и особенности работы с бумагой разного качества. Инструктаж по работе с материалами и инструментами
- **Освоение нового материала:**
- Знакомство с возможностями Интернета как помощника в процессе выполнения творческого задания
- Получение теоретической информации
- Получение практической информации
- **Практическая работа**
- **Подведение итогов**

Оборудование:

Компьютер или ноутбук
Цветной принтер

МАТЕРИАЛ:

- Бумага ксероксная белая и цветная
- Полукартон цветной для открытки
- Краски акриловые
- Клей ПВА
- Салфетки бытовые с рисунком. Распечатки бумаги для декупажа из Интернета
- Двойной скотч


ИНСТРУМЕНТЫ:

- Дыроколы фигурные
- Ножницы
- Поролон



Теоретический материал

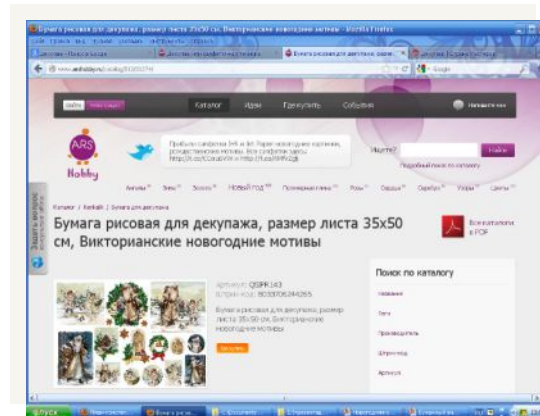
ЧТО ТАКОЕ ДЕКУПАЖ




Материал из Википедии —
свободной энциклопедии и сайта
www.supersadovnik.ru



- **Практический материал**
- **[Декупаж или салфеточная техника](#)**
- *Просмотр вариантов бумаги для декупажа с новогодней тематикой на сайтах*
- www.arshobby.ru/develop/rewrite.php
- *Выбор понравившихся картинок , их распечатка на цветном принтере*
- *Повторение приемов работы с салфетками и бумагой для декупажа*





ПРАКТИЧЕСКАЯ РАБОТА

- ❖ Выбор изображений для открытки из имеющихся салфеток и распечаток
- ❖ Обработка фона открытки акриловыми красками
- ❖ Композиция из выбранных материалов
- ❖ Окончательное оформление с помощью мелких деталей

Использование современных информационных ресурсов на занятиях творческой деятельностью позволяет каждому ребенку:

- наиболее полно реализовать свои творческие потребности, выполнить интересные индивидуальные работы, придерживаясь определенного алгоритма действий
- получить дополнительные теоретические знания
- приобрести мотивацию к дальнейшему самостоятельному поиску информации



Информационные источники

- Обучение технике декупажа начинающих, необходимые ... nakuhne.guru
- [Техника декупаж - статьи, уроки, видео, история | Сайт любителей ...](http://www.tairtd.ru/information/dekupazh)
www.tairtd.ru/information/dekupazh
- Декупаж или салфеточная техника - APC Хобби
www.arshobby.ru
- Декупаж бутылок салфетками и наклейками: мастер-классы для 3ladies.su
- Декупаж Салфетками www.zapmeta.ru