



# Как слепить белого медведя.




Для белого медведя понадобится брусок белого пластилина.  
Для глазок и носика приготовим чуть-чуть черного.



Отрезаем от бруска одну треть.



От этой трети отрезаем еще чуть-чуть (чтобы хватило на уши и хвост), остальной кусок делим на четыре части



Скатываем толстые колбаски-лапки и три маленьких шарика:  
для ушек и хвоста



Собираем. Надрезаем ротик, лапки,  
делаем глазки - наш мишка готов.

