



Олимпийский леопард

Олимпийский леопард по имени Барсик является отличным сноубордистом и живет в горах Кавказа, символизирует он выносливость и быстроту.






Рисуем
вспомогательные
линии и окружности.



Рисуем очертания
головы леопарда.

Таким же образом, как и рисовали очертания головы, мы должны прорисовать тело нашего леопарда Барсика.




Теперь
прорисовываем
мордочку
леопарда, а
именно рисуем
его большущие
глаза, носик и
улыбочку.



Убираем
вспомогательные
линии на
мордочке у
Барсика, они нам
больше не
понадобятся.
Теперь
посмотрим, что
получилось



Добавляем к нашей мордочке уши, длинные усы и немного шерсти на подбородке. Можно добавить больше шерсти.



Прорисовываем
передние и
задние лапы
олимпийского
леопарда
Барсика.
Начнем с одной
из передних лап,
в которой в
дальнейшем
будет сноуборд.




Перейдём ко
второй лапе,
нарисовать ее
легче, она
просто
опущена вниз.




Теперь можно
нарисовать
задние лапки
леопарда
Барсика,
ориентируясь
по вспомога-
тельным
линиям.




На данном этапе нам нужно дорисовать хвост нашему леопарду.




Нарисуем нашему леопарду Барсику характерную пятнистость, как показано на рисунке. Вот теперь все в порядке.



Наш
олимпийский
леопард почти
готов, осталось
дорисовать
сноуборд .





Желаю успеха!

