

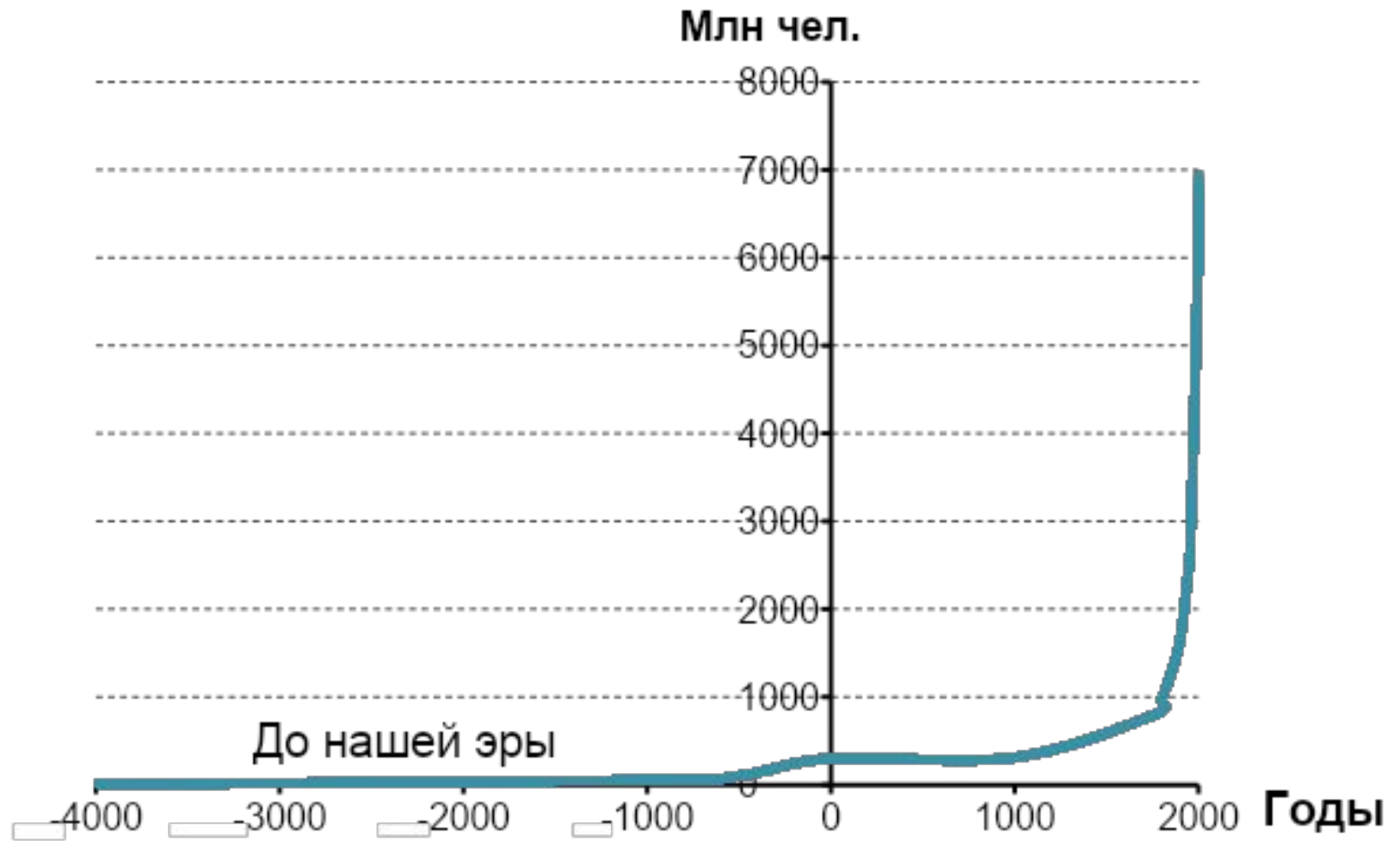


ГЕОГРАФИЯ НАСЕЛЕНИЯ МИРА

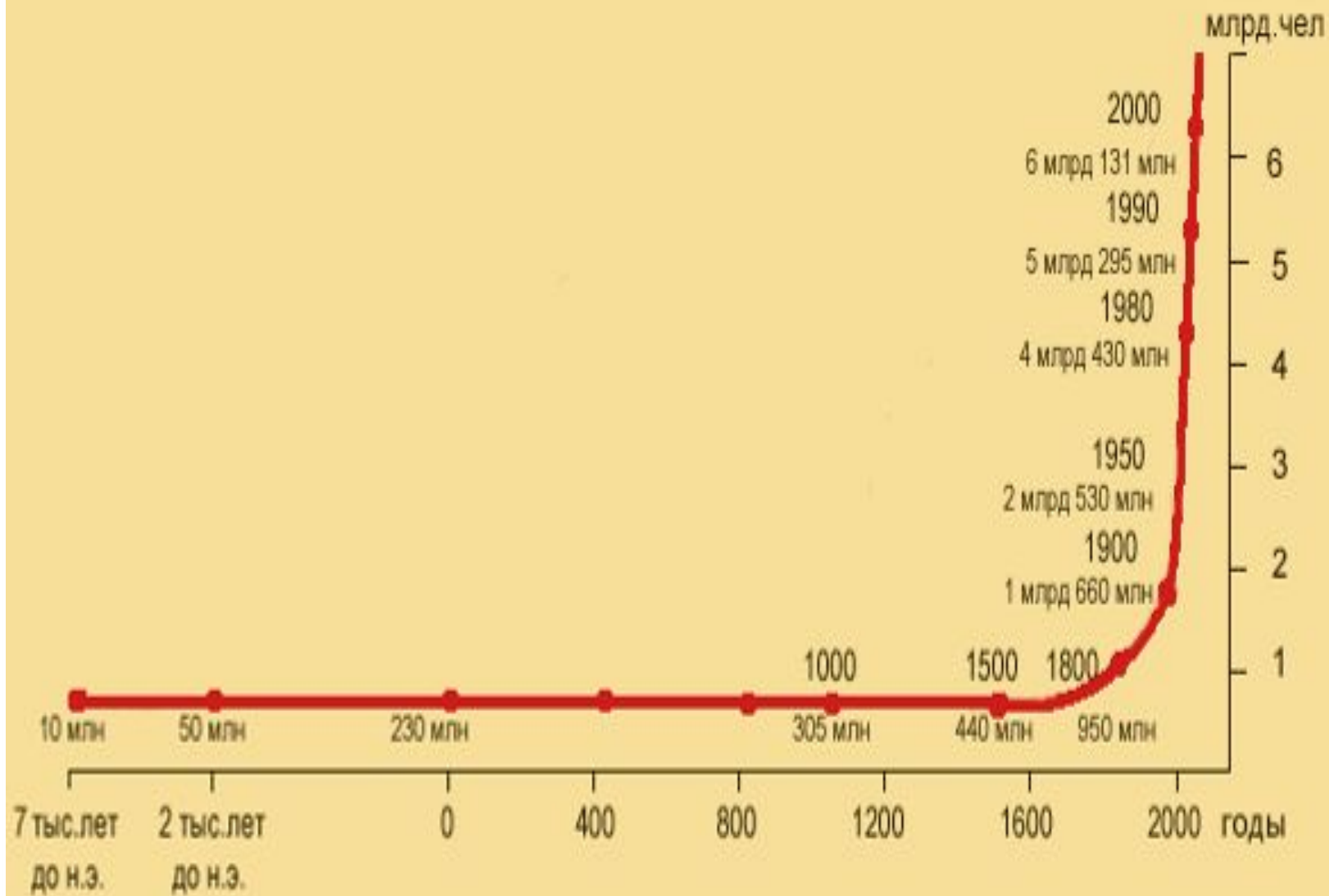
Сведения о численности населения получают на основе:

- 1) всеобщих переписей населения (один раз в 10 или 5 лет);
- 2) текущего учета движения населения государственными органами.

Численность населения планеты

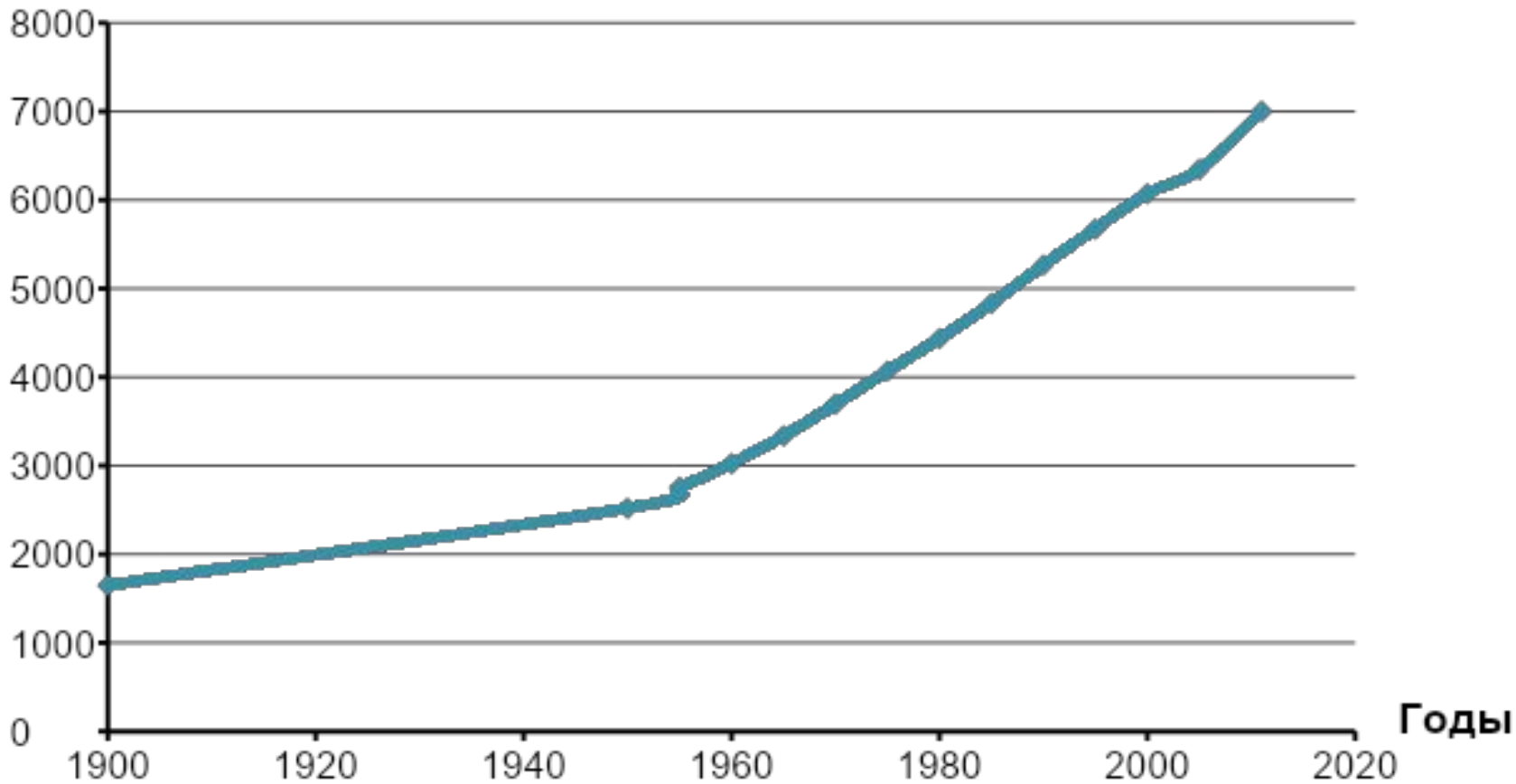


ДИНАМИКА РОСТА ЧИСЛЕННОСТИ НАСЕЛЕНИЯ ЗЕМНОГО ШАРА

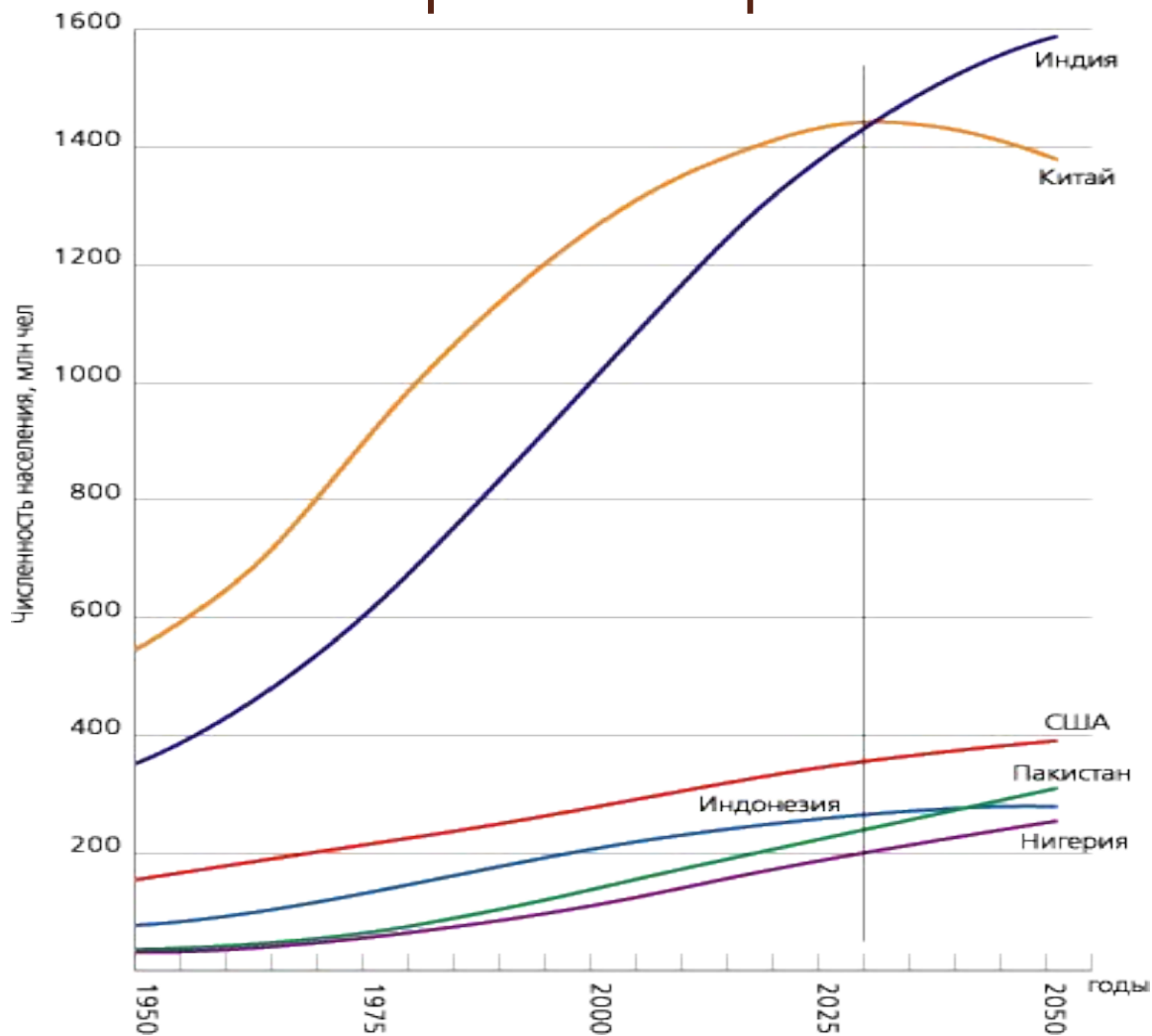


Рост численности населения в XX веке

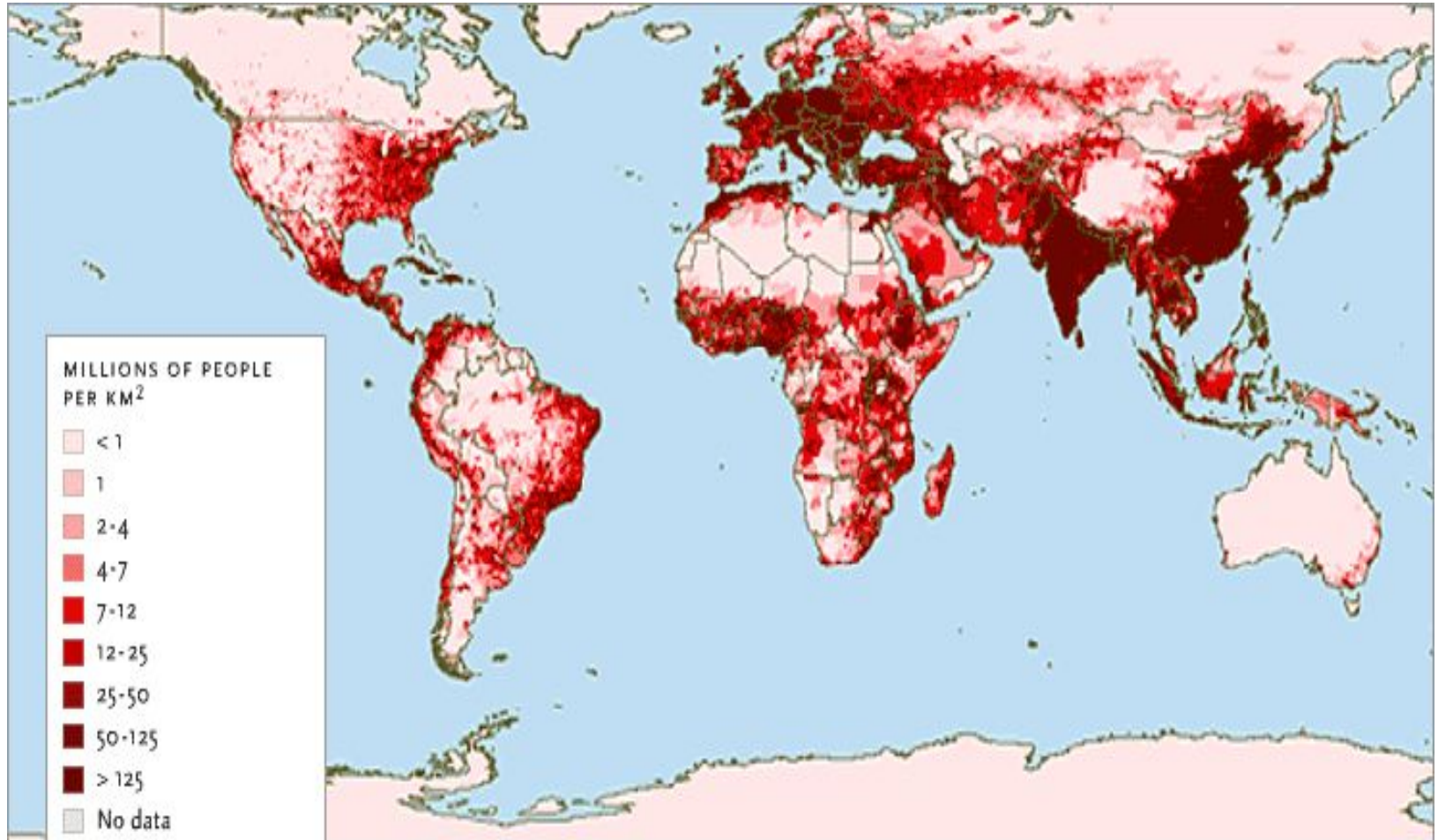
Млн чел.



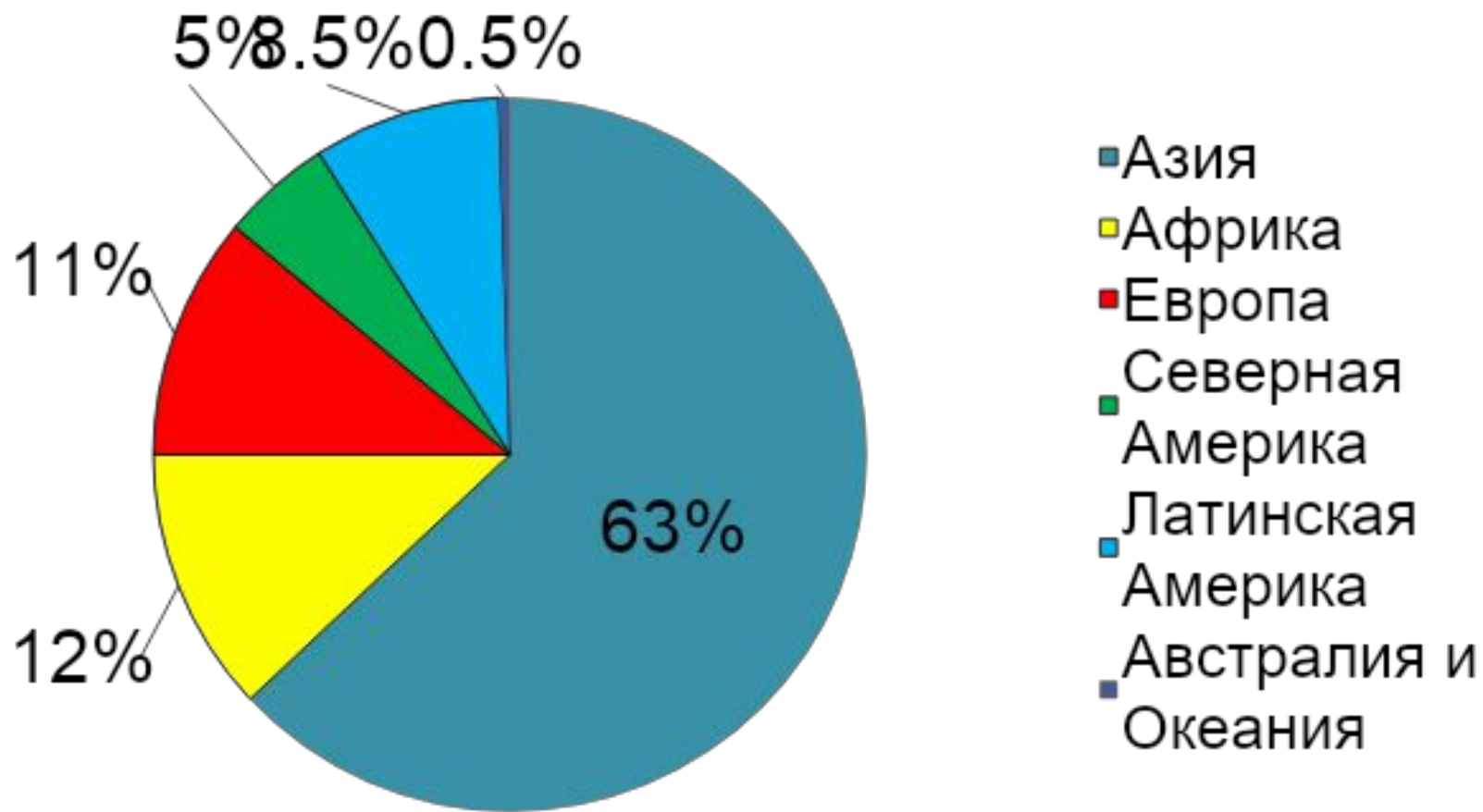
Динамика роста численности населения в разных странах



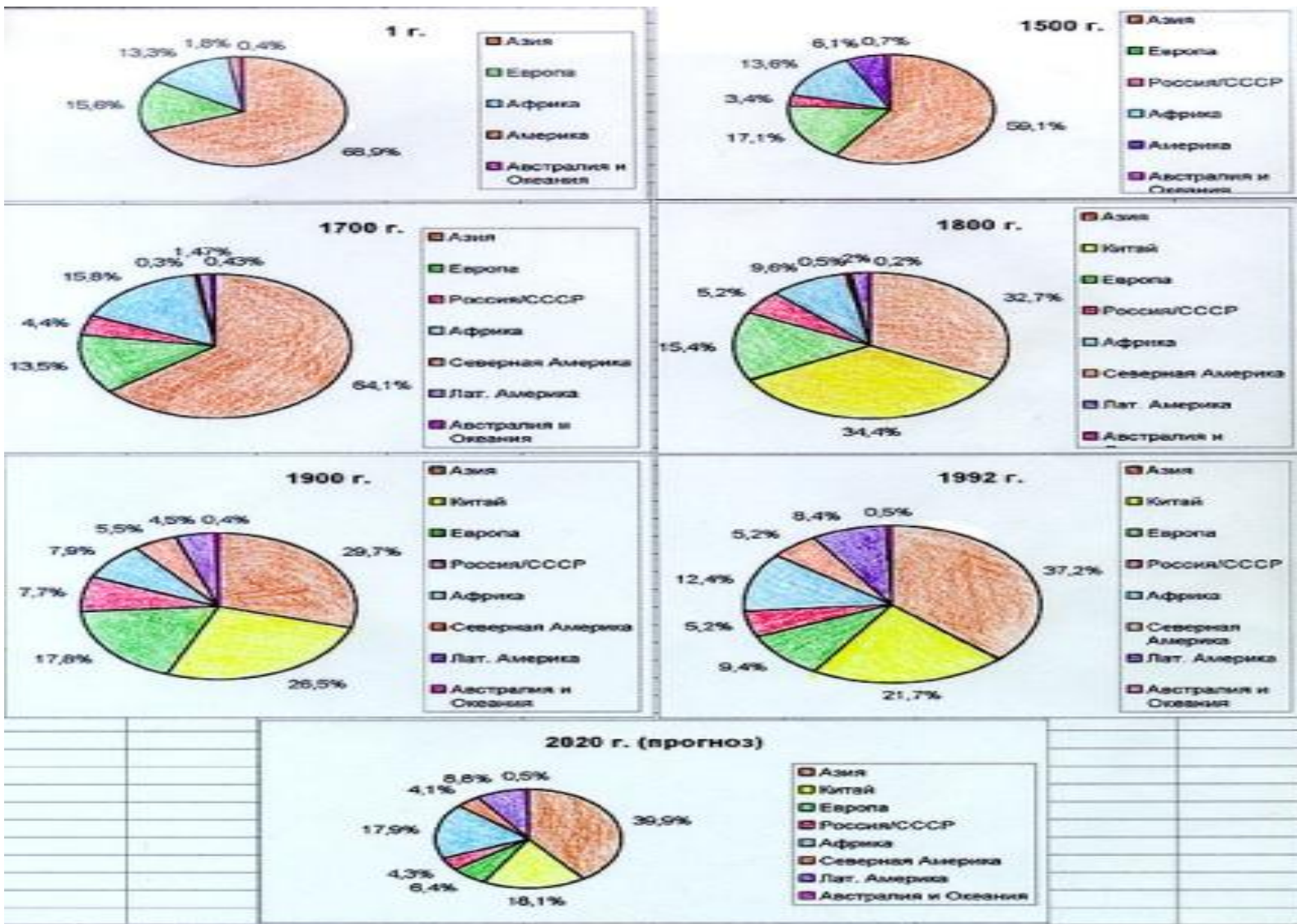
Плотность населения, млн чел. на **1** км²



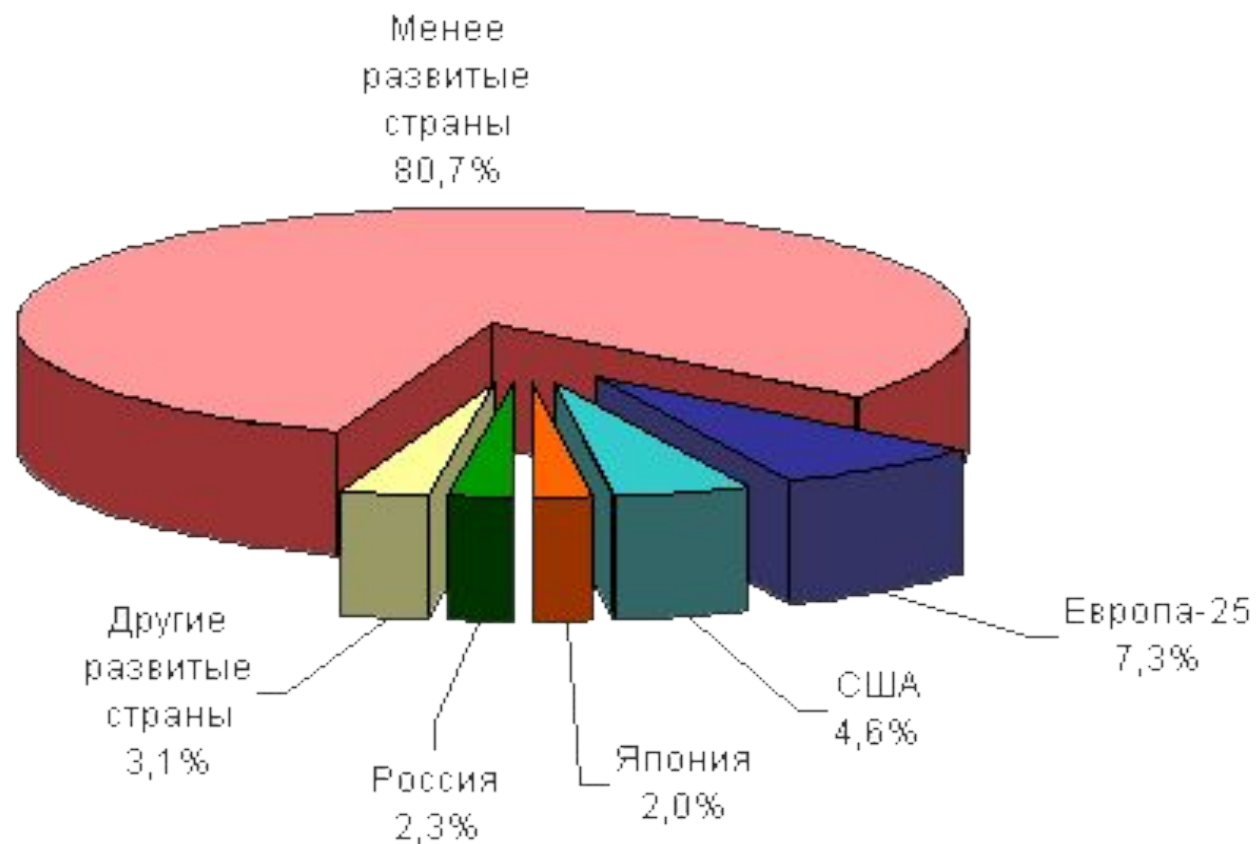
РАЗМЕЩЕНИЕ НАСЕЛЕНИЯ ПО КОНТИНЕНТАМ



Распределение населения по континентам



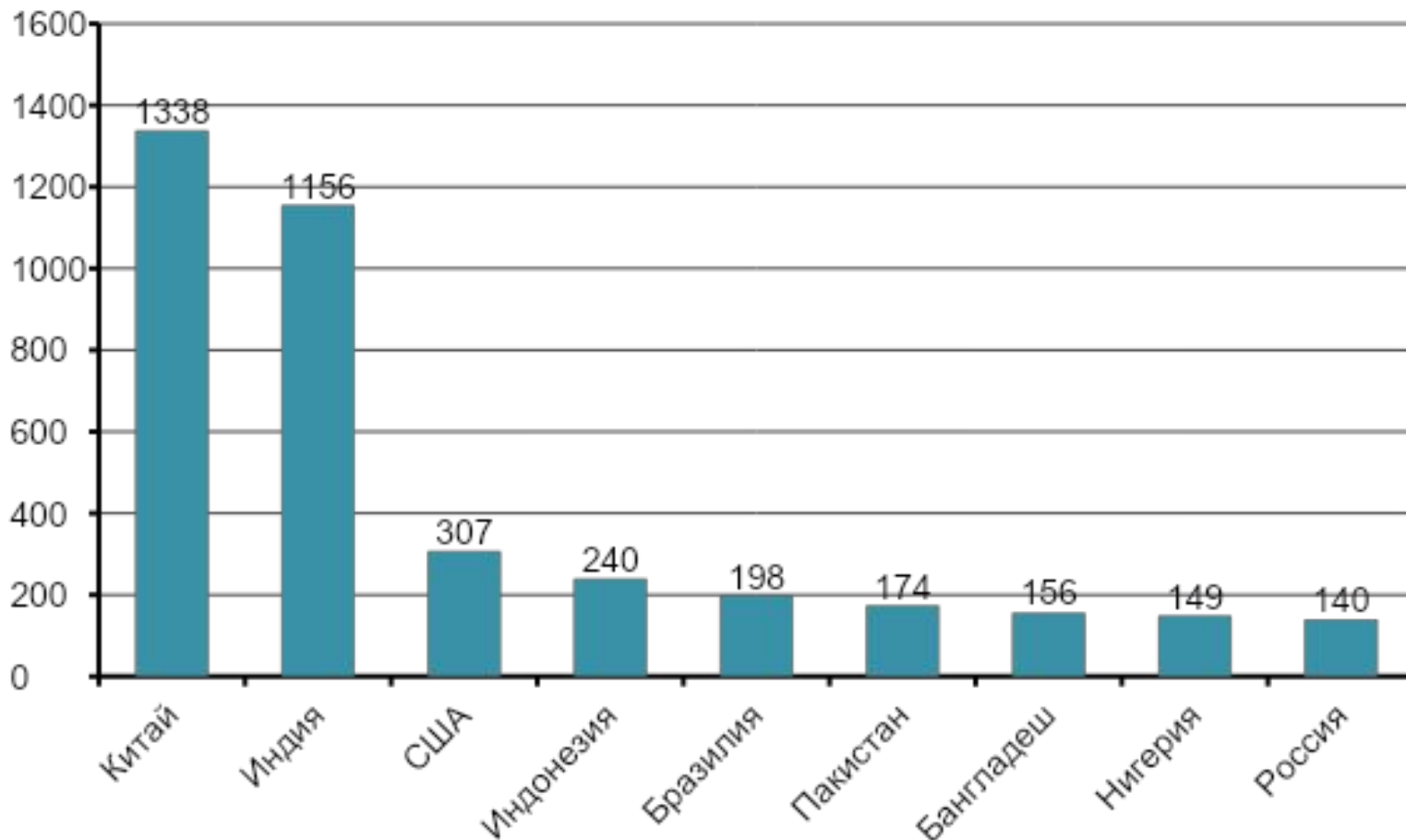
Соотношение численности населения развитых и развивающихся стран



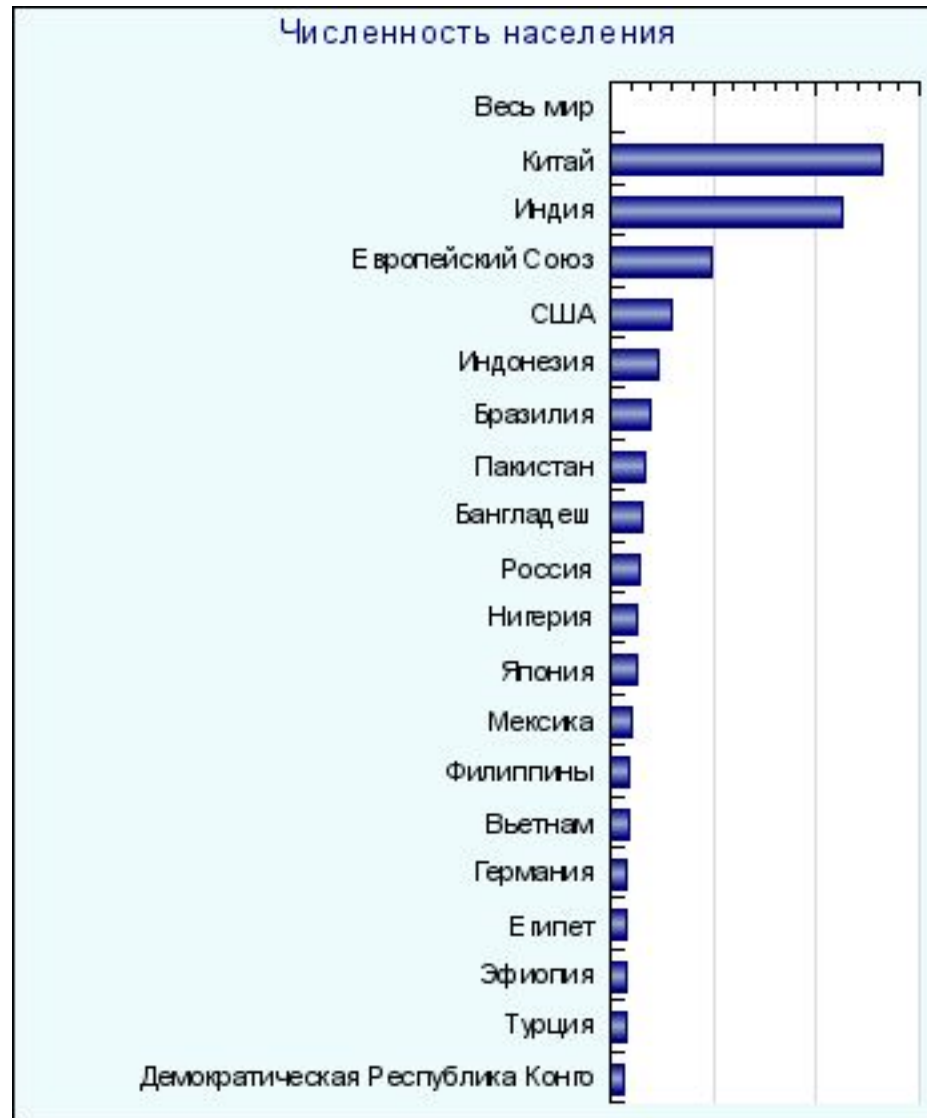
2002 год - 6228,6 млн. человек

Страны, лидирующие по численности населения

Млн чел.



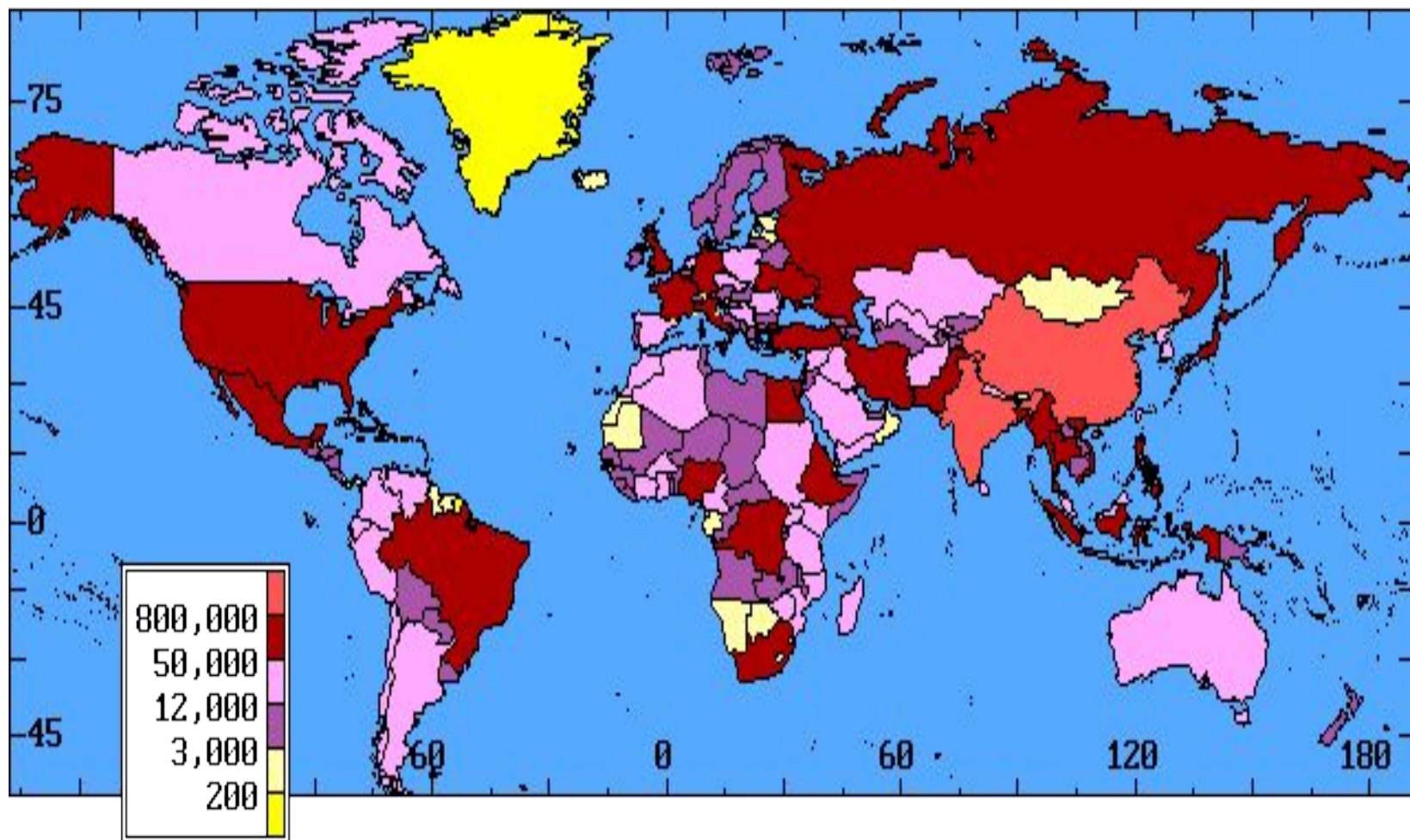
Страны с наибольшей численностью населения



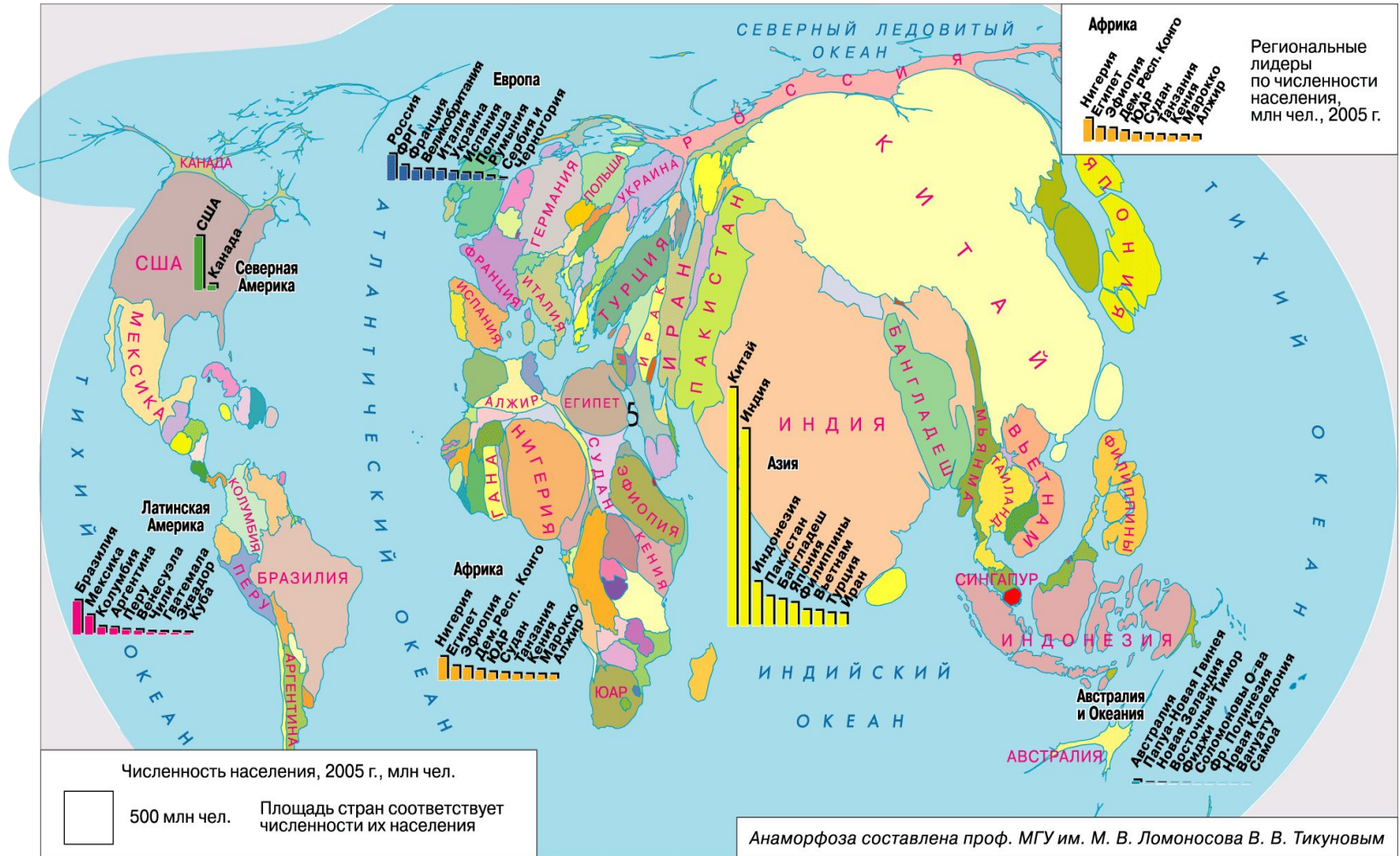
Страны с численностью населения свыше **80** млн чел. **(2010 г.)**

№	Страна	Население	Прирост
1	 Китай	1 338 094 418	▲ 0,488%
2	 Индия	1 177 995 904	▲ 1,606%
3	 США	309 824 646	▲ 0,894%
4	 Индонезия	245 512 357	▲ 1,213%
5	 Бразилия	192 572 592	▲ 1,008%
6	 Пакистан	168 800 039	▲ 0,828%
7	 Бангладеш	158 255 312	▲ 1,379%
8	 Нигерия	146 019 909	▲ 0,55%
9	 Россия	141 935 896	▲ 0,3%
10	 Япония	127 288 419	▼ -0,088%
11	 Мексика	109 955 400	▲ 1,153%
12	 Филиппины	94 281 287	▲ 1,764%
13	 Вьетнам	86 986 560	▲ 1,004%
14	 Египет	82 713 520	▲ 1,721%
15	 Германия	81 369 548	▼ -0,033%

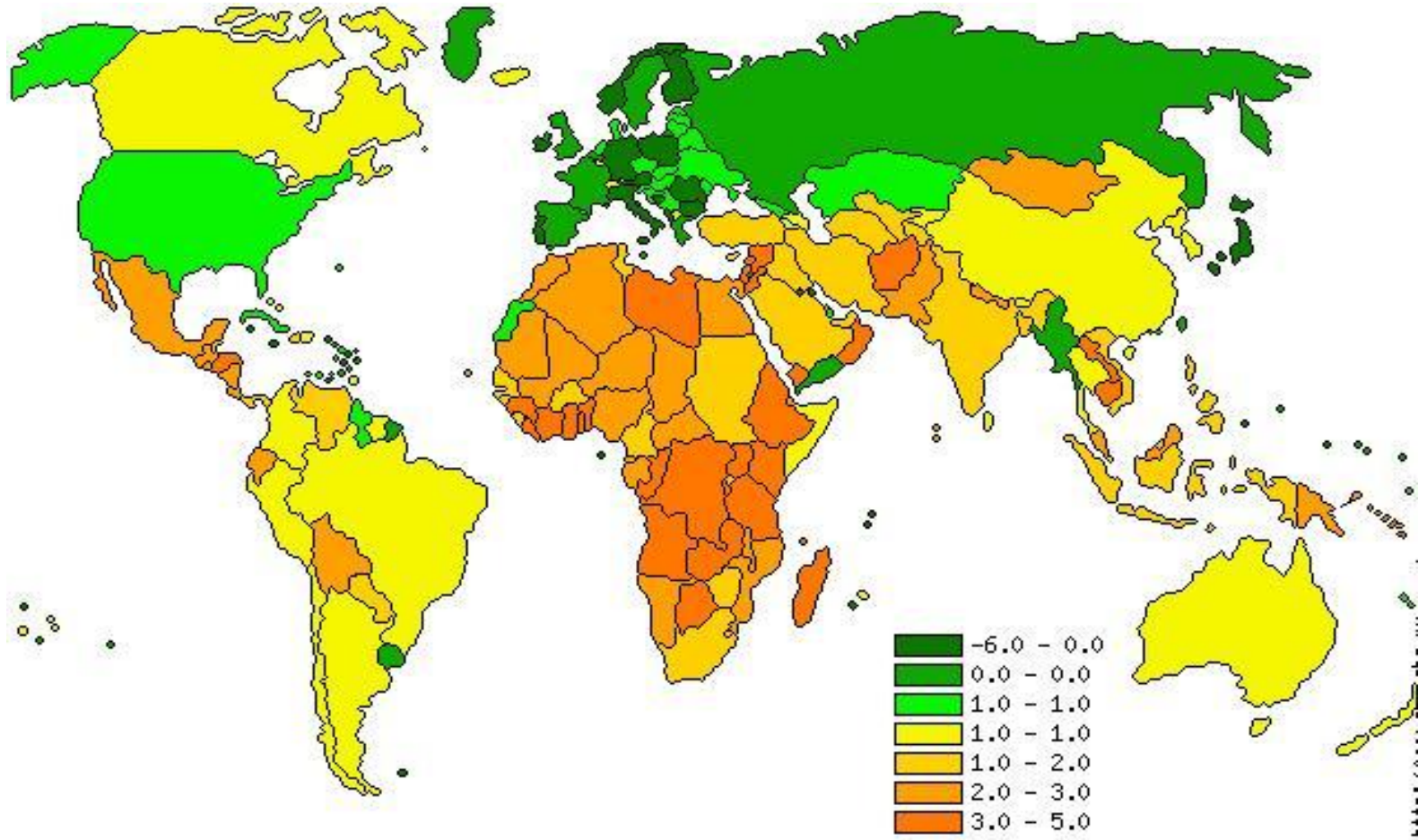
ЧИСЛЕННОСТЬ НАСЕЛЕНИЯ СТРАН МИРА, СЕРЕДИНА 1990-Х Г., ТЫС. ЧЕЛОВЕК



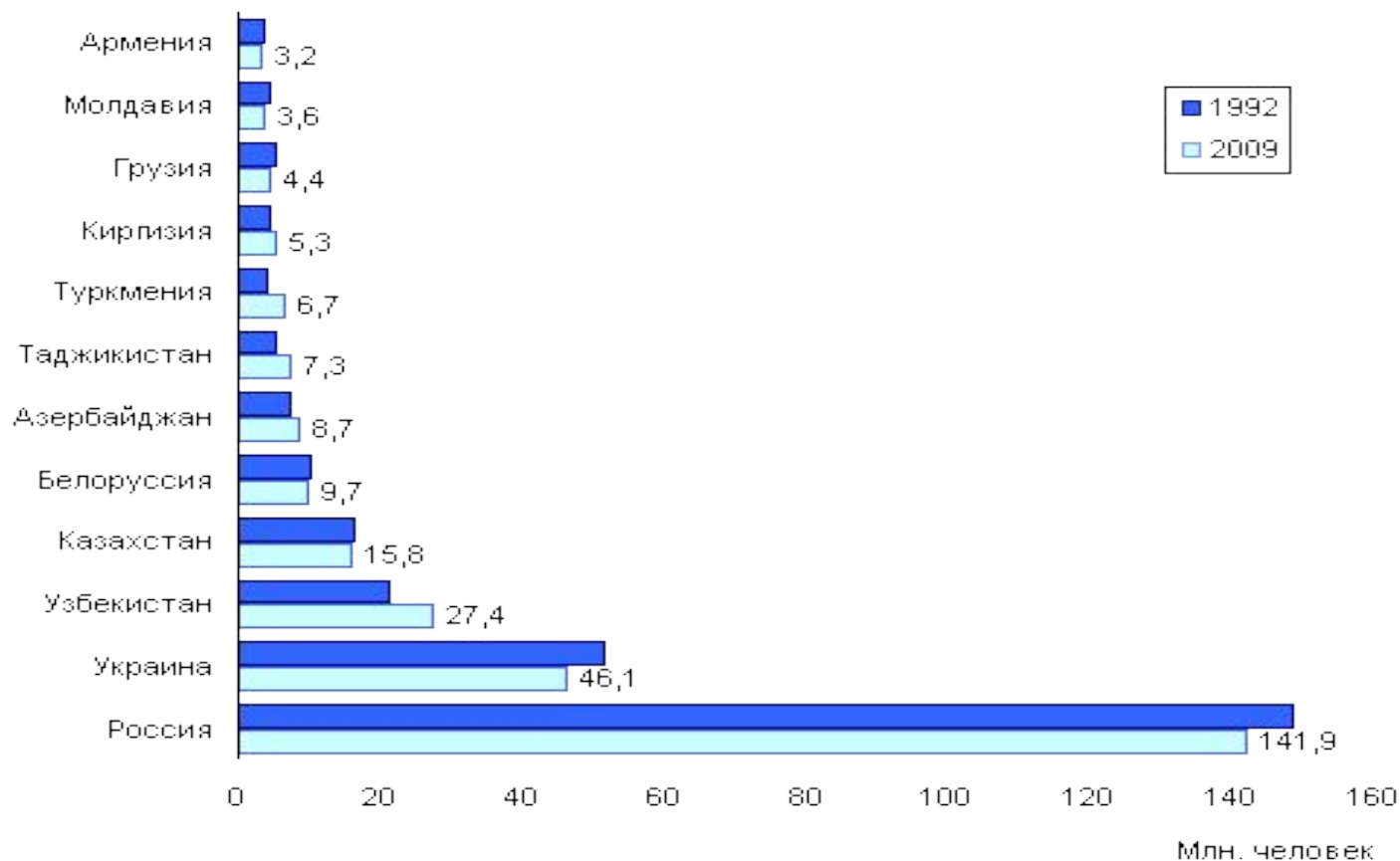
Площадь стран соответственно численности их населения



Воспроизводство населения



Изменение численности населения в странах СНГ



Центры притяжения международной трудовой миграции

1. Западная Европа.

2. США и Канада.

3. Нефтедобывающие страны Западной Азии.

Численность населения стран мира в 2011 г.

№п.п.	Страна	Численность населения
1	Китай	1 336 718 015
2	Индия	1 189 172 906
3	Соединенные Штаты	313 232 044
4	Индонезия	245 613 043
5	Бразилия	203 429 773
6	Пакистан	187 342 721
7	Бангладеш	158 570 535
8	Нигерия	155 215 573
9	Россия	138 739 892
10	Япония	126 475 664
11	Мексика	113 724 226
12	Филиппины	101 833 938
13	Эфиопия	90 873 739
14	Вьетнам	90 549 390
15	Египет	82 079 636
16	Германия	81 471 834
17	Турция	78 785 548
18	Иран	77 891 220
19	Конго	71 712 867
20	Таиланд	66 720 153

Численность населения в 2011 г.

№п.п.	Страна	Численность населения
21	Франция	65 312 249
22	Соединенное Королевство	62 698 362
23	Италия	61 016 804
24	Бирма	53 999 804
25	Южная Африка	49 004 031
26	Корея, Юг	48 754 657
27	Испания	46 754 784
28	Украина	45 134 707
29	Судан	45 047 502
30	Колумбия	44 725 543
31	Танзания	42 746 620
32	Аргентина	41 769 726
33	Кения	41 070 934
34	Польша	38 441 588
35	Алжир	34 994 937
36	Уганда	34 612 250
37	Канада	34 030 589
38	Марокко	31 968 361
39	Ирак	30 399 572

Численность населения в 2011 г.

№п.п.	Страна	Численность населения
18 стран	Афганистан, Непал, Перу, Малайзия, Узбекистан, Венесуэла, Саудовская Аравия, Гана, Северная Корея, Йемен, Тайвань, Мозамбик, Сирия, Мадагаскар, Румыния, Австралия, Кот-д'Ивуар, Шри-Ланка	20-30 млн
26 стран	Камерун, Чили, Нидерланды, Буркина-Фасо, Нигер, Малави, Казахстан, Эквадор, Камбоджа, Мали, Замбия, Гватемала, Ангола, Сенегал, Зимбабве, Руанда, Куба, Португалия, Греция, Чад, Тунис, Гвинея, Бельгия, Бурунди, Чехия, Боливия	10-20 млн
7 стран	Венгрия, Доминиканская Республика, Сомали, Гаити, Белоруссия, Бенин, Швеция	9-10 млн
4 страны	Азербайджан, Южный Судан, Австрия, Гондурас	8-9 млн
6 стран	Швейцария, Таджикистан, Израиль, Сербия, Гонконг, Болгария	7-8 млн

Численность населения в 2011 г.

№п.п.	Страна	Численность населения
7 стран	Того, Ливия, Иордания, Лаос, Парагвай, Папуа-Новая Гвинея, Сальвадор	6-7 млн
8 стран	Эритрея, Никарагуа, Кыргызстан, Дания, Словакия, Сьерра-Леоне, Финляндия, Объединенные Арабские Эмираты	5-6 млн
13 стран	Туркмения, Центральноафриканская Республика, Сингапур, Норвегия, Ирландия, Босния и Герцеговина, Грузия, Коста-Рика, Хорватия, Молдова, Новая Зеландия, Конго, Ливан	4-5 млн
8 стран	Пуэрто-Рико, Либерия, Литва, Панама, Уругвай, Мавритания, Монголия, Оман	3-4 млн
10 стран	Албания, Армения, Ямайка, Кувейт, Западный берег реки Иордан, Латвия, Намибия, Македония, Ботсвана, Словения	2-3 млн

Численность населения в 2011 г.

№п.п.	Страна	Численность населения
13 стран	Лесото, Косово, Гамбия, Сектор Газа, Гвинея-Бисау, Габон, Свазиленд, Маврикий, Эстония, Тринидад и Тобаго, Бахрейн, Тимор, Кипр	1-2 млн
12 стран	Фиджи, Катар, Коморские острова, Джибути, Гайана, Бутан, Экваториальная Гвинея, Черногория, Макао, Соломоновы Острова, Кабо-Верде, Западная Сахара, Люксембург (12 стран)	500-900 тыс.
22 страны	Суринам, Мальта, Бруней, Мальдивы, Белиз, Багамы, Исландия, Французская Полинезия, Барбадос, Новая Каледония, Вануату, Самоа, Сан-Томе и Принсипе, Сент-Люсия, Кюрасао, Виргинские острова, Гренада, Микронезия, Аруба, Тонга, Сент-Винсент и Гренадины, Кирибати	100-500 тыс.

Численность населения в 2011 г.

№п.п.	Страна	Численность населения
13 стран	Джерси, Сейшельские острова, Антигуа и Барбуда, Андорра, Остров Мэн, Доминиканская республика, Бермуды, Американское Самоа, Маршалловы острова, Гернси, Гренландия, Каймановы острова, Сент-Киттс и Невис	50-100 тыс.
8 стран	Фарерские острова, Северные Марианские острова, Острова Теркс и Кайкос, Зинт Маартен, Лихтенштейн, Сан-Марино, Сен-Мартен, Монако	30-50 тыс.
9 стран	Гибралтар, Британские Виргинские острова, Палау, Акротири, Dhekelia, Уоллис и Футуна, Ангилья, Острова Кука, Тувалу	10-30 тыс.

Численность населения в 2011 г.

№п.п.	Страна	Численность населения
225	Науру	9 322
226	Остров Святой Елены	7 700
227	Сен-Бартелеми	7 367
228	Сен-Пьер и Микелон	5 888
229	Монтсеррат	5 140
230	Фолклендские острова (Мальвинские)	3 140
231	Остров Норфолк	2 169
232	Шпицберген	2 019
233	Остров Рождества	1 402
234	Токелау	1 384
235	Ниуэ	1 311
236	Папский престол (Ватикан)	832
237	Кокосовые острова (острова Килинг)	596
238	Острова Pitcairn	48



Спасибо за внимание