

# ВИННИ-ПУХ В СТРАНЕ ИНФОРМАТИКИ



Информатика – название загадка!  
Привлекает нас оно всегда,  
Изучаем то, что интересно,  
Без чего нам обойтись нельзя.  
В этом мире скоротечном, быстром  
Без компьютера мы никуда  
И поэтому на информатике,  
Все расскажут про него нам, да!  
Это всё внимательно изучим,  
Прочитаем несколько мы раз,  
Информатика нас многому научит,  
Информатику должны мы знать.



Сочиняй-ка

Расшифруй-ка


Блокнот

СТАНЦИИ

Мир  
Windows

Нарисуй-ка

вперед




























# «Расшифруйка уй-ка»

<i>Символ</i>	<i>Код</i>	<i>Символ</i>	<i>Код</i>	<i>Символ</i>	<i>Код</i>
<b>А</b>	<b>128</b>	<b>Л</b>	<b>139</b>	<b>Ц</b>	<b>150</b>
<b>Б</b>	<b>129</b>	<b>М</b>	<b>140</b>	<b>Ч</b>	<b>151</b>
<b>В</b>	<b>130</b>	<b>Н</b>	<b>141</b>	<b>Ш</b>	<b>152</b>
<b>Г</b>	<b>131</b>	<b>О</b>	<b>142</b>	<b>Щ</b>	<b>153</b>
<b>Д</b>	<b>132</b>	<b>П</b>	<b>143</b>	<b>Ъ</b>	<b>154</b>
<b>Е</b>	<b>133</b>	<b>Р</b>	<b>144</b>	<b>Ы</b>	<b>155</b>
<b>Ж</b>	<b>134</b>	<b>С</b>	<b>145</b>	<b>Ь</b>	<b>156</b>
<b>З</b>	<b>135</b>	<b>Т</b>	<b>146</b>	<b>Э</b>	<b>157</b>
<b>И</b>	<b>136</b>	<b>У</b>	<b>147</b>	<b>Ю</b>	<b>158</b>
<b>Й</b>	<b>137</b>	<b>Ф</b>	<b>148</b>	<b>Я</b>	<b>159</b>
<b>К</b>	<b>138</b>	<b>Х</b>	<b>149</b>		



## Кодировочная таблица

А		Л		Ц	
Б		М		Ч	
В		Н		Ш	
Г		О		Щ	
Д		П		Ъ	
Е		Р		Ы	
Ж		С		Ь	
З		Т		Э	
И		У		Ю	
Й		Ф		Я	
К		Х			



# Расшифруй

	<i>А</i>	<i>В</i>	<i>С</i>	<i>Д</i>	<i>Е</i>
<i>1</i>	<i>В</i>	<i>Ф</i>	<i>Д</i>	<i>М</i>	<i>Е</i>
<i>2</i>	<i>Р</i>	<i>Г</i>	<i>С</i>	<i>Ж</i>	<i>О</i>
<i>3</i>	<i>З</i>	<i>Ы</i>	<i>Н</i>	<i>Т</i>	<i>К</i>
<i>4</i>	<i>Б</i>	<i>П</i>	<i>У</i>	<i>Ш</i>	<i>Х</i>
<i>5</i>	<i>А</i>	<i>Й</i>	<i>Ц</i>	<i>Ч</i>	<i>Л</i>

Назад

# Станция «Сочиняй-ка»

Скромный серый колобок,  
Длинный тонкий проводок,  
Ну а на коробке -  
Две или три кнопки.  
В зоопарке есть зайчишка,  
У компьютера есть ...  
**М Ы Ш К А.**






# Станция «Сочиняй-ка»

По клавишам прыг да скок -  
Бе-ре-ги но-го-ток!  
Раз-два и готово -  
Отстукали слово!

Вот где пальцам физкультура  
Это вот - ...

**К Л А В И А Т У Р А .**



# Станция «Сочиняй-ка»

Для чего же этот ящик?  
Он в себя бумагу тащит  
И сейчас же буквы, точки,  
Запятыя - строчка к строчке -  
Напечатает картинку  
Ловкий мастер  
Струйный ...  
**ПРИНТЕР.**





# Станция «Сочиняй-ка»

Около дисплея - главный блок:  
Там бежит электроток  
К самым важным микросхемам.  
Этот блок зовут ...  
**СИСТЕМНЫМ**



# Станция «Сочиняй-ка»

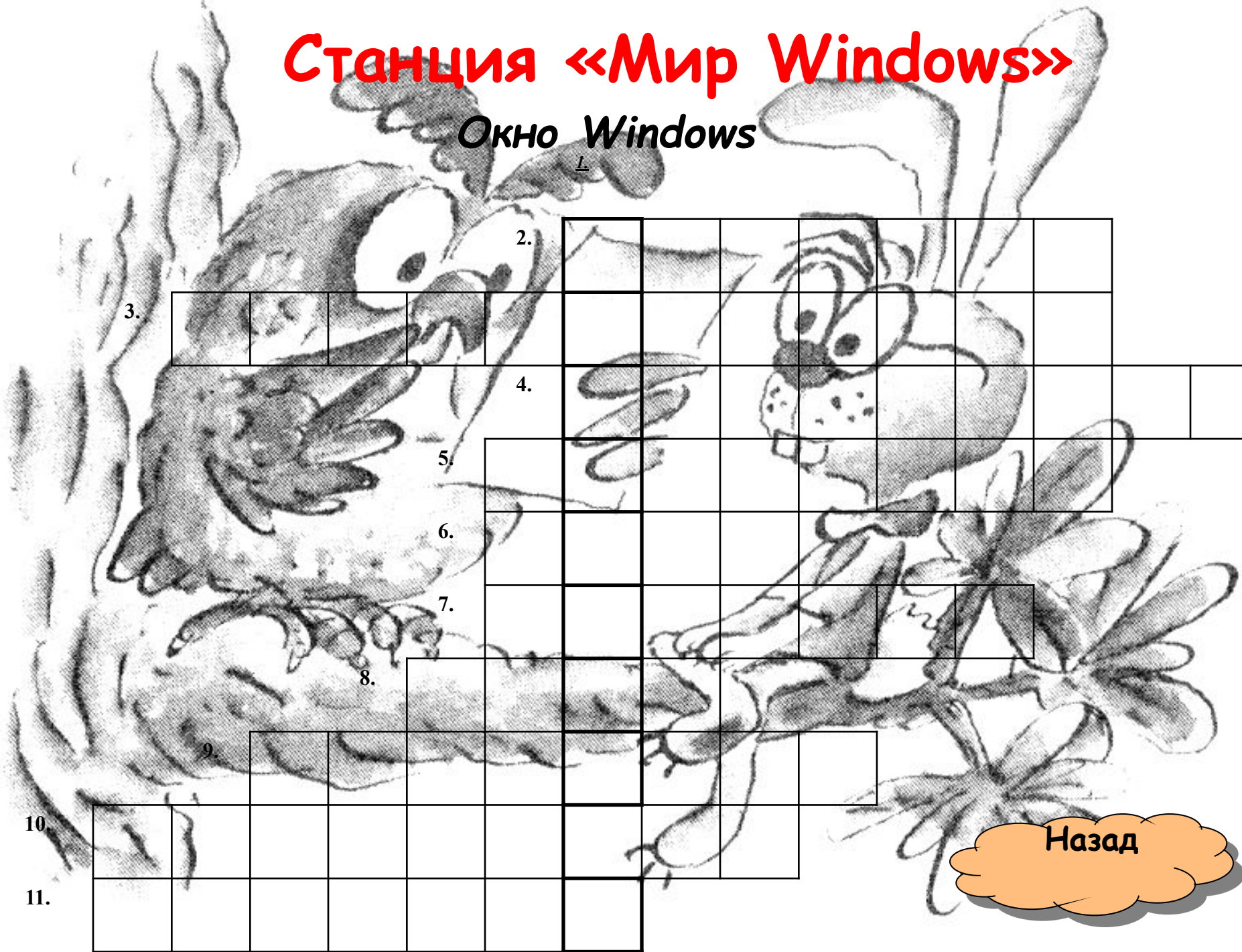
А теперь, друзья, загадка!  
Что такое: рукоятка,  
Кнопки две, курок и хвостик?  
Ну конечно, это ...  
**ДЖОЙСТИК**



Назад

# Станция «Мир Windows»

## Окно Windows





# Станция «Блокнот»

Зайка

Бычок

Флажок

Мишка

Мячик

Грузовик

Назад





# Станция «Блокнот»

## Зайка

Зайку бросила хозяйка -  
Под дождём остался зайка.  
Со скамейки слезть не мог,  
Весь до ниточки промок.

Назад

# Станция «Блокнот»

Бычок

Идёт бычок,  
качается,  
Вздыхает на ходу:  
- Ох, доска  
кончается,  
Сейчас я упаду!

Назад



# Станция «Блокнот»

Флажок

Горит на солнышке

Флажок,

Как будто я

Огонь зажёл.

Назад

# Станция «Блокнот»

Грузовик

Нет, напрасно мы решили  
Прокатить кота в машине:  
Кот кататься не привык -  
Опрокинул грузовик.

Назад



## Станция «Блокнот»

Мишка

Уронили мишку на пол,  
Оторвали мишке лапу.  
Всё равно его не брошу -  
Потому что он хороший.

Назад

# Станция «Блокнот»

Мячик

Наша Таня громко плачет:  
Уронила в речку мячик.

- Тише, Танечка, не плачь:  
Не утонет в речке мяч.

Назад



# Станция «Нарисуй-ка»

Вам нужно показать свои умения рисовать с помощью компьютера в графическом редакторе Paint.

Вы, конечно, знаете, как нарисовать круг, квадрат, прямую горизонтальную и вертикальную линии, написать текст, скопировать и повернуть рисунок. Предлагаем вам нарисовать рисунки.



Назад

Вот и закончилось наше путешествие, надеюсь, вам было весело с Винни-Пухом.

Но на этом мы не прощаемся, ждите новых приключений!



Закончить