

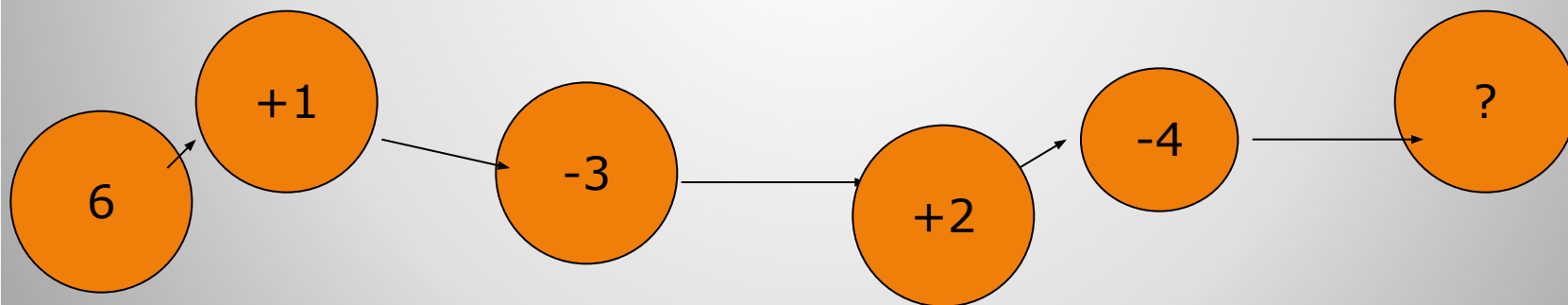

# Урок математики в 1 классе

**Число 10. Состав  
числа 10.**



# Продолжи ряд

1 3 5 . .  
10 8 6 . .



# Какие знаки и числа пропущены?

●  $4 \ominus \ominus = 5$

●  $9 \ominus \ominus = 8$

●  $6 \ominus \ominus = 8$




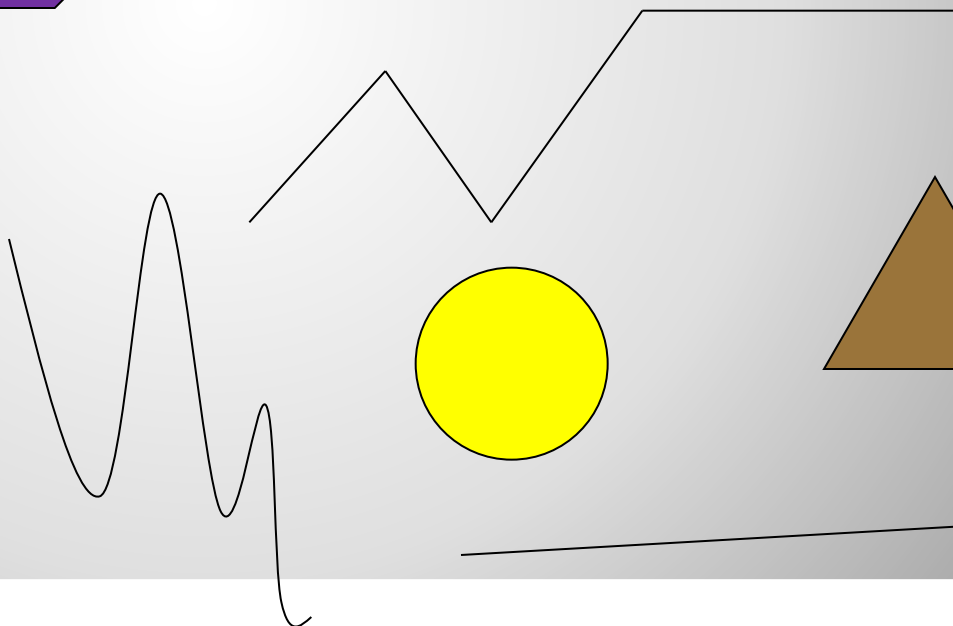




$10 \ominus \ominus = 9$


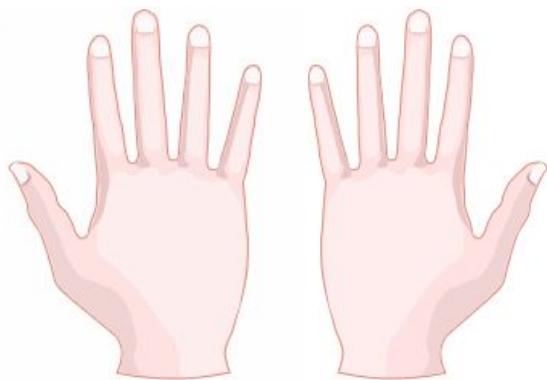
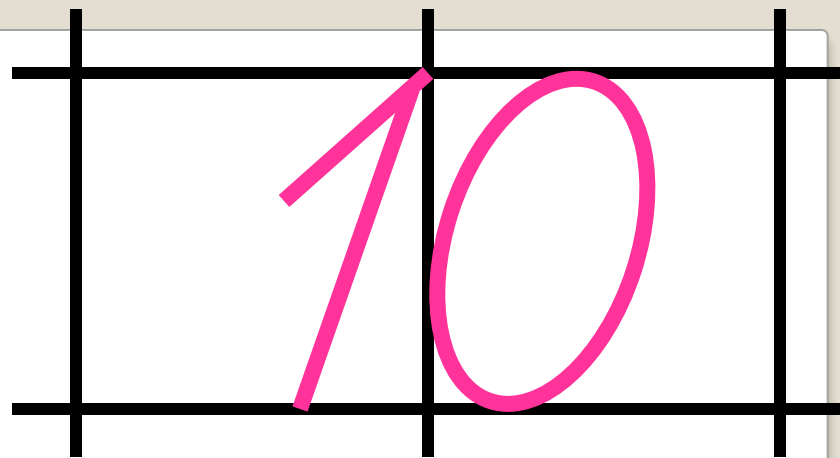
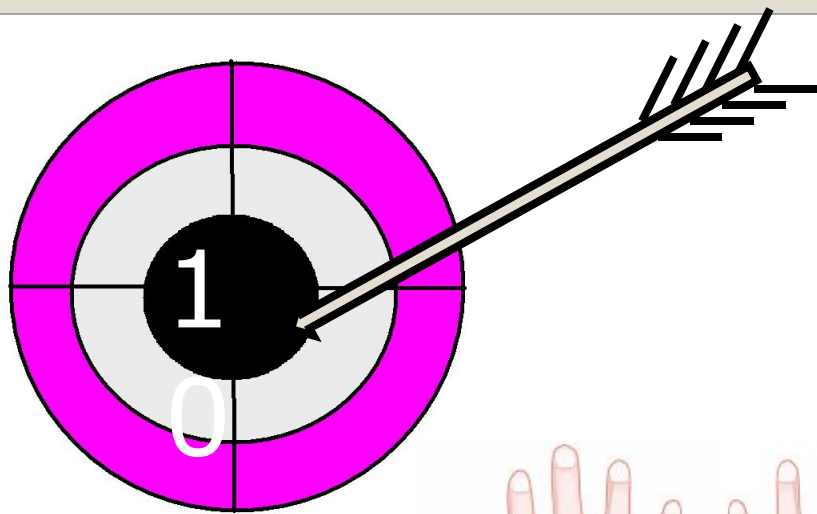
$7 \ominus \ominus = 6$

$8 \ominus \ominus = 5$






# Назовите геометрические фигуры.






За девятью идёт дес  
Ты это знаешь? Мол...  
Сочти все пальцы по порядку –  
И счёту нашему конец.



Цифра **Десять** похожа на букву **Ю**, а еще на девочку с обручем в руке.

Музыкальная галерея Ю. Шевченко  
МБОУ СОШ № 2 г. Кропоткин

О



Д


е

С

Я

Т

Ь



В город Львов – слышали ль вы? –  
Едут цирковые львы.

**Десять** – целая орава!

Все покладистого нрава.

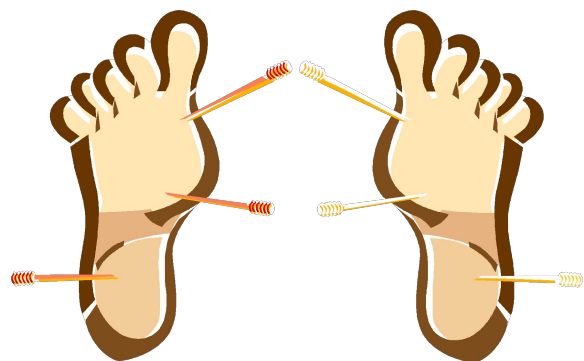
Иллюстрация: Татьяна Владимировна  
МБОУ СОШ № 2 г. Кропоткин







# 10



**Десять** пальцев на двух руках и  
**десять** пальцев на 2х ногах.  
**Десять** лет это круглая дата – юбилей!







0

1

2

3

4

5

6

7

8

9

10

