

МОУ ССОШ №2

## Урок русского языка

«Парные согласные на  
конце слова.»

2класс

Учитель нач. кл. Ковалева  
Е.В.



# Чистописание

Пропишите букву **в**  
и  
буквосочетание  
**вв** сохраняя узор

**в в вв ....**

**.... ...**

*вверх вниз влево*

*вправо*

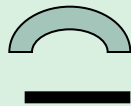


# Словарная работа

- Прочитайте слова:
- *М..рковь, м..дведь, гр..бы, сл..ды, з..вод, сн..га, к..р..ндаш, тр..ва.*

На какие две группы можете разбить эти слова?

—



# Самопроверка

**морков**ь

**медвед**ь

**заво**д

**каранда**ш

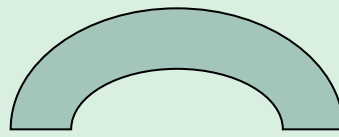


**гриб**ы

**Снега**а

**сле**ды

**тра**ва



# Постановка темы урока

Где ещё можно было допустить ошибку в написании словарных слов?

Какова тема нашего урока?

«Правописание слов с парными согласными на конце слова.»



# Постановка цели урока.

Научиться правильно писать слова с парными согласными на конце слова.

## Что должны знать:

Как проверить написание слова с парной согласной на конце,  
-правило.

## Что должны уметь:

Правильно писать слова с парными согласными на конце.



# Вспомните парные согласные.

Б В Г З Д Ж  
П Ф К С Т Ш



Кто это?

Жира?

Жирафы - жираф







# Чтобы проверить парную согласную на конце слова нужно:

- -изменить форму слова, или подобрать однокоренное слово так, чтобы после парной согласной стояла гласная

• Ежи –еж

медведи - медведь

• коты - кот

львы - лев





**Составьте предложение по картинке.**

**Идет дождь.**

**Идут проливные дожди.**




# Работа в группах.

3 группа **Запиши слова**

**выбирая парную согласную**

**запиши проверочное**

Лоша (д ,т) ь, голу(п, б)ь, мор(ж,ш)



2 группа **Подбери слова**

**противоположные по смыслу**

Болен-

Стар-

Вверх-

Жара-

ifzona.com



## Итог урока

### Закончи высказывания:

Звонкие и глухие парные согласные произносятся одинаково \_\_\_\_\_.

В конце слов произношение и обозначение на письме парных согласных могут \_\_\_\_\_ и не \_\_\_\_\_.

Слова с парными согласными на конце слов нужно \_\_\_\_\_.

После парной согласной поставить \_\_\_\_\_.



# Домашнее задание

Стр .114 правило выучить, №145.

