

ЧТО ТАКОЕ

РЕБУС?

Ребус-это загадка-шутка, в которой слово или фраза изображены в виде рисунков в сочетании с буквами, цифрами, нотами и другими знаками.



Основные правила, по которым составляются и разгадываются ребусы.



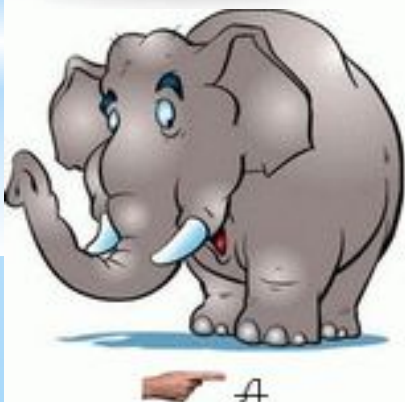
Если слева внизу от рисунка стоят запятые, одна или несколько, то отбрасываются первые буквы слова.

БОЧКИ-ОЧКИ.



Если справа сверху от рисунка стоят запятые, одна или несколько, то отбрасываются буквы в конце слова.

ЯДРО-ЯД.



Если возле рисунка изображена зачёркнутая буква, то её необходимо исключить из названия предмета.

СЛОН-СОН.



Если рядом с зачёркнутой буквой написана другая, то её следует читать вместо зачёркнутой. Иногда между буквами ставится знак равенства.

ПАПКА-БАБКА.


П = Б



7, 4, 3, 9

Если возле рисунка перечислены цифры, то буквы из названного предмета, следует читать в указанном цифрами порядке.

ЧЕБУРАШКА-ШУБА.



Если цифры, буквы, предметы изображены один в другом,

то их названия читаются с добавлением **предлога «В»**.

В и Д, ВИД.




Если предметы ,цифры и буквы изображены один на другом,
то их названия читаются с добавление **предлога «НА» «НАД»**
«ПОД»
З на К ,ЗНАК.



Если предмет на рисунке перевернут, то его название принято
читать справа налево.
НОС-СОН

А сейчас попробуйте самостоятельно
разгадать несколько ребусов.





З=К

куб

МИ



О=У

МИНУС

П+



Ш=Щ

площадь



,

+

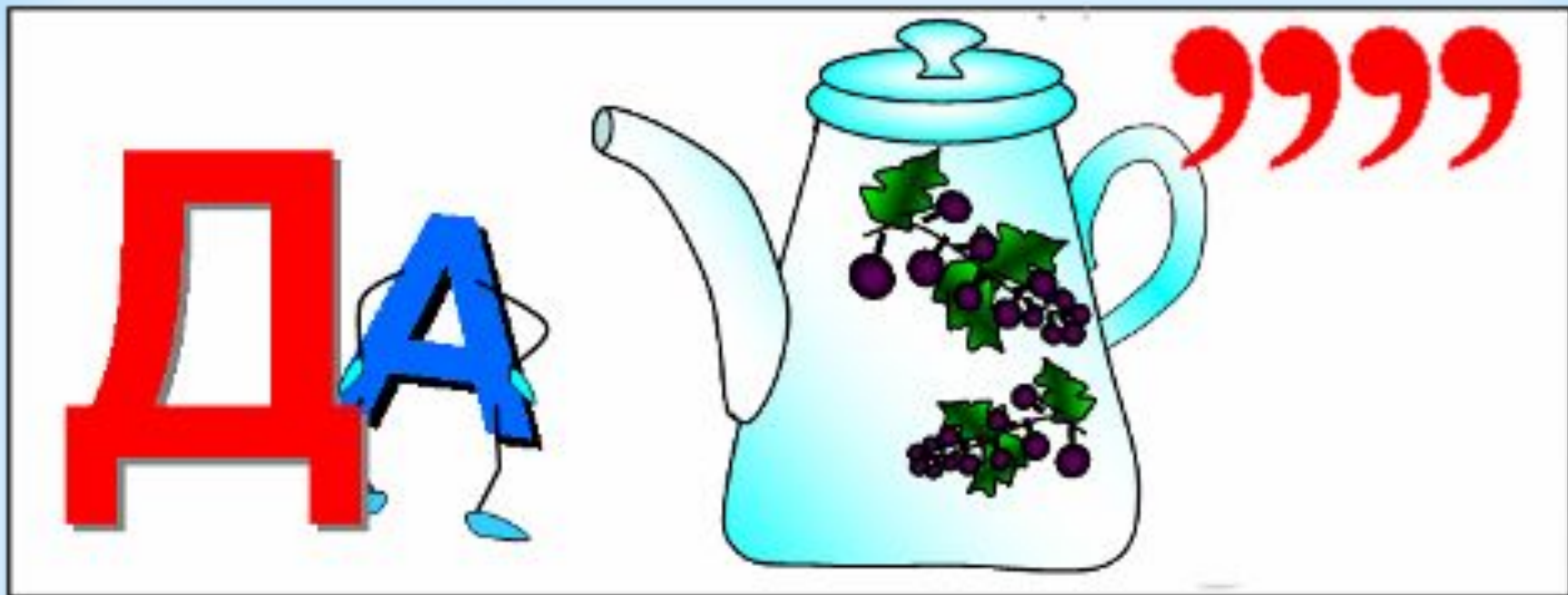


+

ТЬ

О=А

разность



задача

у



”””

угол

Б=Р



ромб

T



4=A

Точка

ОТВЕТЫ:

1. КУБ

2. МИНУС

3. ПЛОЩАДЬ

4. РАЗНОСТЬ

5. ЗАДАЧА

6. УГОЛ

7. РОМБ

8. ТОЧКА

**Желаем
успехов в учёбе!**

