

# ПОШУК ФАЙЛІВ ТА ПАПОК





## ТИ ДІЗНАЄШСЯ:

1

- Для чого використовують систему пошуку файлів в папок

2

- Як створюються шаблони для пошуку групи файлів

3

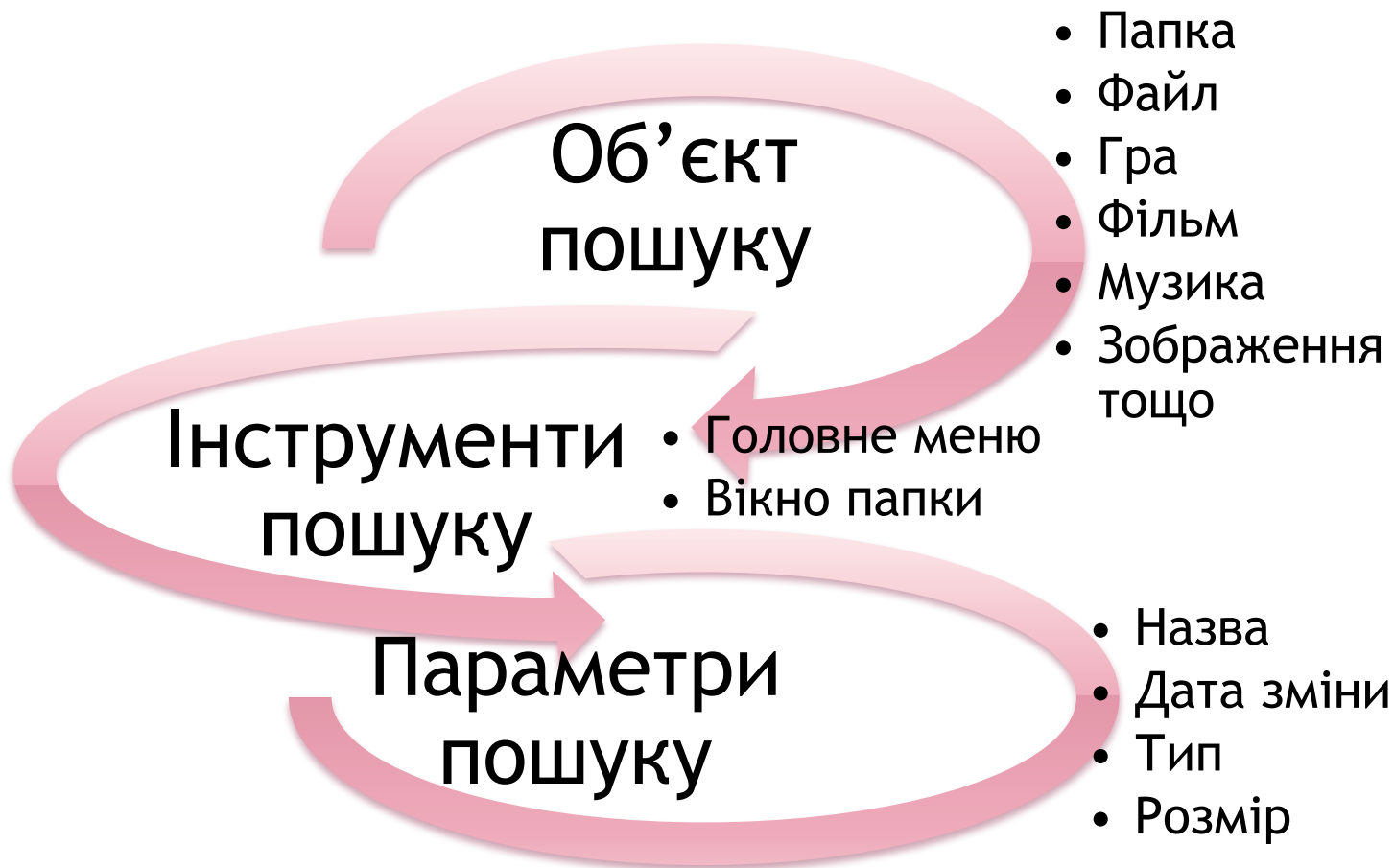
- Як вказати умови для пошуку файлів і папок



## ДЛЯ ЧОГО ВИКОРИСТОВУЮТЬ СИСТЕМУ ПОШУКУ ФАЙЛІВ І ПАПОК?

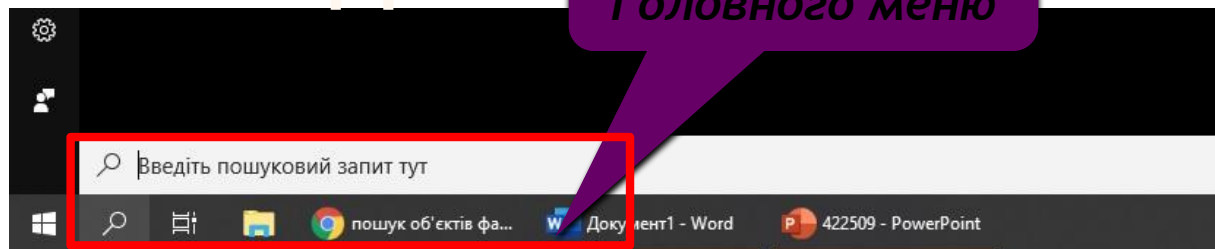
**Структура папок на дисках, як правило, містить велику кількість вкладених папок. Щоб знайти потрібний файл чи папку в такій структурі, треба знати і пам'ятати місце їх знаходження. Коли шлях до потрібного об'єкта файлової системи не відомий, використовують систему пошуку. Ефективний пошук файлів і папок залежить від декількох складових.**

# ДЛЯ ЧОГО ВИКОРИСТОВУЮТЬ СИСТЕМУ ПОШУКУ ФАЙЛІВ І ПАПОК?



# ДЛЯ ОРГАНІЗАЦІЇ ПОШУКУ НЕОБХІДНО:

*Пошук із  
Головного меню*

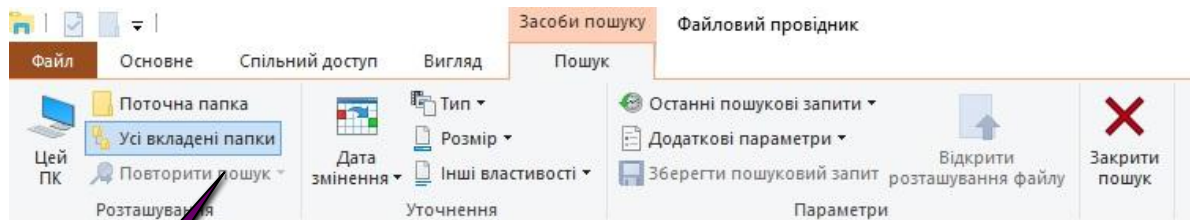


**1**  
*визначити об'єкт пошуку;*

**2**  
*обрати один з інструментів пошуку:*

**F3**

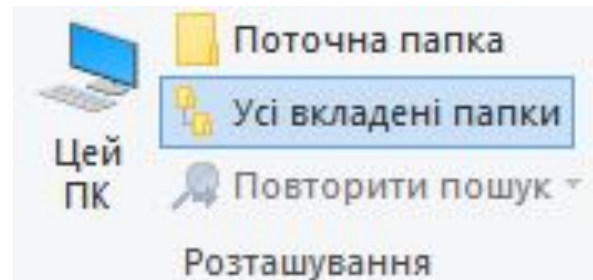
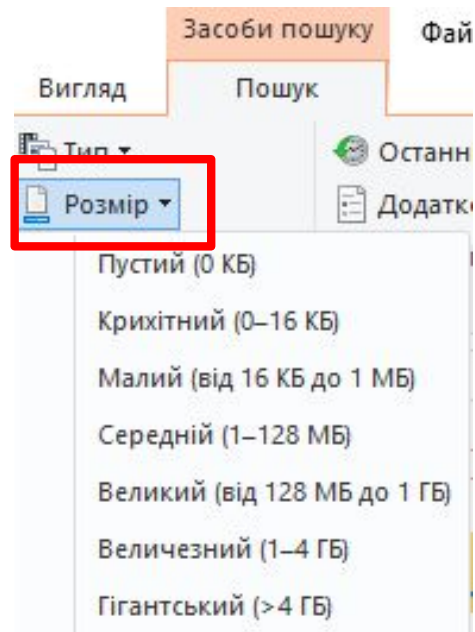
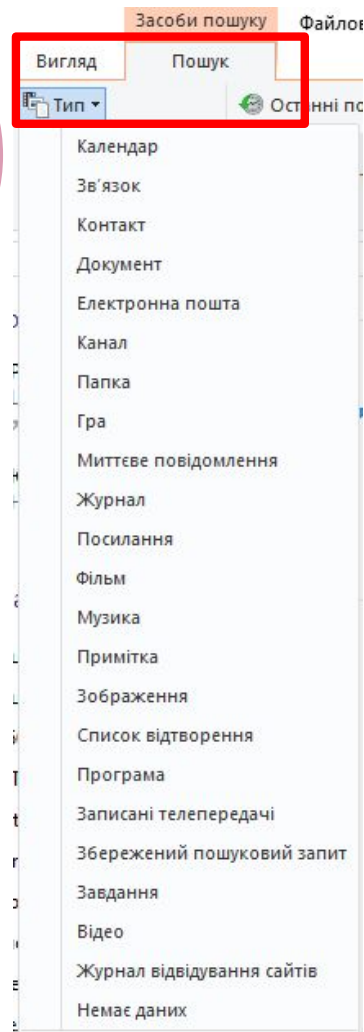
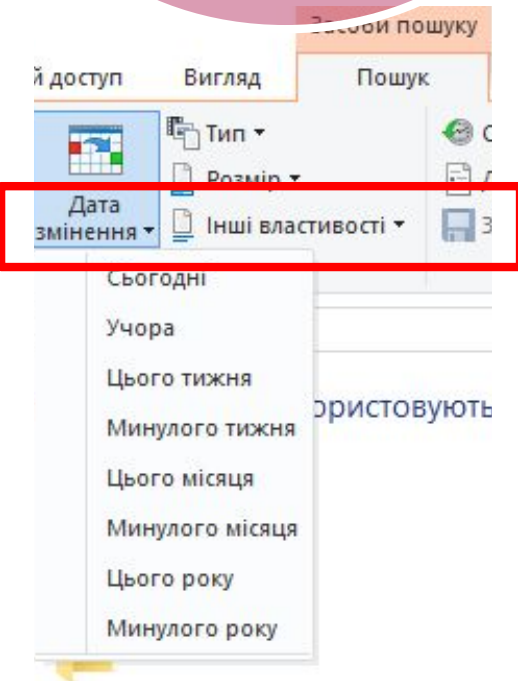
*Пошук із вікна папки*



# ДЛЯ ОРГАНІЗАЦІЇ ПОШУКУ НЕОБХІДНО:

3

*у полі пошуку  
вказати ім'я  
об'єкта пошуку і  
параметри пошуку  
– фільтри пошуку*



# ЯК СТВОРЮЮТЬСЯ ШАБЛОНИ ДЛЯ ПОШУКУ ГРУПИ ФАЙЛІВ

*Зазначаючи ім'я шуканого файлу у відповідному рядку введення, несуттєві або невідомі символи часто замінюють символами.*

*Зірочка - замінює в імені шуканого файлу чи папки довільну кількість будь-яких символів*



*Знак питання - замінює один довільний символ в імені шуканого файлу чи папки*



*Використовуючи символи \* та ?, можна створити шаблони імен файлів, щоб знаходити групи відповідних файлів.*
















# СПОСОБИ ВИДІЛЕННЯ ОБ'ЄКТІВ

Наприклад, шаблон *Карпати*\* забезпечить пошук усіх файлів і папок, ім'я яких починається словом *Карпати*





# ЯК ВІДОБРАЖАЮТЬСЯ РЕЗУЛЬТАТИ ПОШУКУ

	<b>Урок 69</b> Контрольна робота 4 Дата змінення: 20.07.2011 18:20	F:\Документи\Звітна документація\Педради\Педр...	Розмір: 50,5 КБ Автори: k10-4
	<b>Урок 67</b> І. Липа_У невідому путь Дата змінення: 20.07.2011 18:20	F:\Документи\Звітна документація\Педради\Педр...	Розмір: 103 КБ Автори: k10-4
	<b>Урок 68</b> Позакласне читання_Іван Липа... Дата змінення: 20.07.2011 18:20	F:\Документи\Звітна документація\Педради\Педр...	Розмір: 98,0 КБ Автори: k10-4
	<b>Урок 65</b> В. Герасимюк_сповідь душі у ві... Дата змінення: 20.07.2011 18:20	F:\Документи\Звітна документація\Педради\Педр...	Розмір: 148 КБ Автори: k10-4
	<b>Урок 66</b> Література рідного краю Дата змінення: 20.07.2011 18:20	F:\Документи\Звітна документація\Педради\Педр...	Розмір: 82,5 КБ Автори: k10-4
	<b>Урок 63</b> І. Багряний_Тигролови Дата змінення: 20.07.2011 18:20	F:\Документи\Звітна документація\Педради\Педр...	Розмір: 124 КБ Автори: k10-4
	<b>Урок 64</b> Візуальна поезія сьогодення Дата змінення: 20.07.2011 18:20	F:\Документи\Звітна документація\Педради\Педр...	Розмір: 149 КБ Автори: k10-4
	<b>Урок 61</b> І. Багряний_один із найталано... Дата змінення: 20.07.2011 18:20	F:\Документи\Звітна документація\Педради\Педр...	Розмір: 122 КБ Автори: k10-4
	<b>Урок 62</b> І. Багряний_Тигролови Дата змінення: 20.07.2011 18:20	F:\Документи\Звітна документація\Педради\Педр...	Розмір: 184 КБ Автори: k10-4
	<b>Урок 60</b> Бесіда_Література ХХ століття Дата змінення: 20.07.2011 18:20	F:\Документи\Звітна документація\Педради\Педр...	Розмір: 93,5 КБ Автори: k10-4
	<b>Урок 46</b> Т Шевченко Наймичка Дата змінення: 20.07.2011 18:20	F:\Документи\Звітна документація\Педради\Педр...	Розмір: 106 КБ Автори: k10-4
	<b>Урок 44</b> Т Шевченко І мертвим і живим... Дата змінення: 20.07.2011 18:20	F:\Документи\Звітна документація\Педради\Педр...	Розмір: 80,5 КБ Автори: k10-4
	<b>Урок 45</b> Т Шевченко Катерина Дата змінення: 20.07.2011 18:20	F:\Документи\Звітна документація\Педради\Педр...	Розмір: 125 КБ Автори: k10-4
	<b>Урок 42</b> Т Шевченко Чигрине Чигрине Дата змінення: 20.07.2011 18:20	F:\Документи\Звітна документація\Педради\Педр...	Розмір: 78,0 КБ Автори: k10-4
	<b>Урок 43</b> Т Шевченко Сон Дата змінення: 20.07.2011 18:20	F:\Документи\Звітна документація\Педради\Педр...	Розмір: 129 КБ Автори: k10-4

Результати пошуку відображаються у вікні папки у вигляді списку знайдених файлів, де зазначаються деякі їх властивості. З кожним із знайдених файлів можна виконати різні дії – від кривати, копіювати, видаляти тощо.

# ОЦІНИ СВОЇ ЗНАННЯ ТА ВМІННЯ:

• Я можу описати алгоритм пошуку файлів і папок на комп'ютері.

• Я можу створити за заданими умовами шаблон імен файлів для пошуку групи файлів.

• Я можу навести приклади імен файлів, що відповідають певному шаблону імен файлів.

• Я можу виконати пошук файлів і папок на комп'ютері, використовуючи поле пошуку *Головного меню*.

• Я можу виконати пошук файлів у конкретній папці за допомогою поля пошуку у вікні папки.

ДЯКУЮ ЗА УВАГУ!

