

# Конкурс «Знатоки русского языка» для 6 классов



Подготовила учитель русского языка и литературы ГБОУ СОШ №657 гор. Москвы  
Непомнящая Татьяна Анатольевна

# 1 - ЭТИМОЛОГИЯ

- ▶ Ребята, давайте вспомним, что изучает этимология. Обычно люди начинают свои этимологические упражнения уже в раннем детстве. Такие ребячьи образования, как «гудильник» (будильник), «строганок» (рубанок), «копатка» (лопатка), «колоток» (молоток), «мазелин» (вазелин) и другие, вызванные естественным стремлением как-то осмыслить каждое непонятное слово, типичны не только для самого раннего детства.

Попробуйте догадаться, что означают следующие детские слова. Ваш «перевод» запишите рядом с «оригиналом».

Тушенники -

Журчей -

Рукти -

Рыжка -

Красняк –

# ОТВЕТЫ:

- Тушенники – ▶ ...Раз они пожарные, они должны делать пожар, а тушить пожар должны тушенники!
- Журчей - ▶ ... Почему ручей? Надо бы журчей. Ведь он не ручит, а журчит.
- Рукти – ▶ ... Почему ты говоришь «ногти»? Ногти у нас на ногах, а которые на руках – это рукти.
- Рыжка - ▶ ... Почему белку зовём белкой? Давай перезовём её рыжкой!
- Красняк – ▶ ... Это не синяк, а красняк.

# Из двух слов сложите третье


- ▶ Из двух слов требуется сложить третье слово путем перестановки букв
- ▶ Например : Маяк + Ели = Камелия .
- ▶ Теперь попробуйте сами:
- ▶ Кит + рана =                      Тара + наст =
- ▶ Парк + ива =                      Домна + ил =
- ▶ Удав + лак =                      Кожа + ворон =
- ▶ Вода + ринг =                      Камни + гора =

# А теперь ответы:

- ▶ Кит + рана = картина
- ▶ Тара + наст = тарантас
- ▶ Парк + ива = крапива
- ▶ Домна + ил = лимонад
- ▶ Удав + лак = кувалда
- ▶ Кожа + ворон = жаворонок
- ▶ Вода + ринг = виноград
- ▶ Камни + гора = гармоника

# Несклоняемые имена существительные .


- ▶ В зашифрованных словах нам встретилось несклоняемое существительное. Узнали его? Дайте определение несклоняемых существительных. Сейчас каждая команда получит карточку, на которой записаны несклоняемые имена существительные. Вам нужно составить такие словосочетания с этими существительными, чтобы стал понятен их род.

- 
- ▶ Тюль
  - ▶ Кофе
  - ▶ Пенальти
  - ▶ Кашне
  - ▶ Кольраби
  - ▶ Авеню
  - ▶ Кино
  - ▶ Тире
  - ▶ Жюри



# Анаграмма. Переставьте буквы так, чтобы получилось новое слово

- ▶ - Неисчерпаемы возможности русского языка. Видите, в трудных случаях одна часть речи помогает другой, и нам всё становится ясно и понятно. А ещё русский язык очень любит различные фокусы. Вы, наверное, видели, как в цирке фокусник кладёт в свой цилиндр один предмет, а достаёт другой. Вот и русский язык предоставляет сообразительным ученикам возможность почувствовать себя в роли фокусника: одно слово превратить в другое, переставляя в нём буквы. Например, возьмём слово «стирка». Немного поколдуем, и вот уже из «стирки» получился «старик». Правда, здорово? Сейчас каждая команда получит слова, которые нужно будет превратить в другие.

- 
- ▶ Колос
  - ▶ Сила
  - ▶ Пила
  - ▶ Весна
  - ▶ Тело
  - ▶ Пальто
  - ▶ Лакей
  - ▶ Подвода
  - ▶ Мошкарa


# А вот и правильные ответы

- ▶ Сокол
- ▶ Лиса
- ▶ Липа
- ▶ Навес
- ▶ Лето
- ▶ Лейка
- ▶ Водопад
- ▶ Ромашка

# Варим варенье!

- ▶ Почему без запятых нельзя сварить варенье?
- ▶ Надеваем фартуки, засучиваем рукава. Есть рецепт варенья – пальчики оближешь. Но вот беда : рецепт записал Незнайка, который неправильно расставил знаки препинания.
- ▶ Давайте поможем Незнайке сварить варенье.

- ▶ Взять миску, слив стакан, сахару большую кастрюлю и половник, вымыть сливы сверху, посыпать сахаром косточки, предварительно вынув залить водой и поставить на медленный огонь. Всю посуду перед употреблением тщательно вымыть.

- 
- ▶ Взять миску слив, стакан сахара, большую кастрюлю и половник. Вымыть сливы, сверху посыпать сахаром, косточки предварительно вынув, залить водой и поставить на медленный огонь. Всю посуду перед употреблением тщательно вымыть.

# Конкурс «Я люблю русский язык!»

- ▶ Напишите мини-сочинение, признание в любви к русскому языку.