

# **Развивающие игры-тренажеры из бросового материала для формирования математических способностей дошкольников**

Хабибуллина Зульфия Рафгатовна, воспитатель  
первой квалификационной категории МАДОУ  
«Детский сад № 184» Московского района г. Казани

# «Математический поезд»

- Цель. Совершенствовать умения находить место числа в ряду, считать до 10 и обратно; развить мыслительные операции, внимание, память; соотносить количество предметов и их цифрой. Воспитывать интерес к математическим играм.



Бросовый материал для изготовления игры : спичечные коробки, спички.

Что из это  
получилось.



# «Продолжи ряд»

Цель. Развить логическое мышление, учить устанавливать закономерность; закрепить знания детей о геометрических фигурах и цветах, воспитывать интерес к математическим играм.



Бросовый материал для изготовления игры : пустые пластмассовые упаковки.

Что из это  
получилось



# «Божьи коровки»

- Цель. Совершенствовать умения считать в пределах 10 и обратно; упражнять нахождении места числа в ряду, сравнения чисел; развить мыслительные операции, внимание, память и умения ориентироваться на плоскости; воспитывать интерес к математическим играм.



Бросовый материал для изготовления игры: красные крышки.

Что из это  
получилось.



# «Игралочка»

Цель. Развитии мелкой моторики руки, логического мышления; учить различать цвета и форму; содействовать развитию гармоничной личности.



Бросовый материал для изготовления игры: разноцветные крышки, фломастеры.

Что из это  
получилось.



# «Закрой фломастер»

Цель. Навыки систематизации предметов по признаку, мелкую моторику, помогаем малышу запомнить цвета.




Бросовый материал для изготовления игры : старые фломастеры с колпачками, с повторяющимися цвет стержня .

Что из это  
получилось.



# «Задорные колпачки»

- Цель: использовать колпачки, как счетный материал; систематизировать знания о цветах; составлять из них цифры, геометрические фигуры. Развивать мелкую моторику руки.



Что из это  
получилось.

Бросовый материал для  
изготовления игры :  
фломастеры  
с колпачками,  
повторяющими цвет  
стержня.



# «Числовые домики»

- Цель: учить детей составлять числа из двух меньших; развить память, внимание, речь, логическое мышление, мелкую моторику руки. Воспитывать интерес к математическим играм.



Бросовый материал для изготовления игры : крышки от бутылок.

Что из это  
получилось.








# «Веселые крышки»

- Цель. Учить детей ориентироваться на плоскости; развивать мелкую моторику руки, мыслительные операции и логическое мышление; воспитывать интерес к математическим играм.



Бросовый материал для изготовления игры : разноцветные крышки от бутылок.

Что из это  
получилось.



Мы уже привыкли к печальным пейзажам, украшенным полиэтиленовыми бутылками и обрывками пакетов. Больно видеть замусоренную природу, ведь она от этого страдает. Все чаще употребляем «Экологическая проблема» говоря о загрязнении окружающей среды промышленными и бытовыми отходами. Меня тоже беспокоят проблемы экологии. В нашем городе то и дело можно встретить кучу мусора, брошенные пустые бутылки и различные упаковки, использованные автобусные билеты. Конечно же, всем жителям города, как и гражданам всей страны, необходимо соблюдать чистоту, выбрасывать мусор в специально обустроенные места банки, урны. Мусороперерабатывающие заводы так же очень важны. Но нужно и менять отношение людей к мусору.

Так у меня появилась идея сделать игры из бросового материала.

Бросовый материал-это все, что можно было без жалости выкинуть, а можно и использовать, дав волю своей безграничной фантазии. Такие материалы давно используются в изготовлении самых разных изделия. Для своих игр я использовала старые фломастеры, крышечки, спичечные коробки, бутылки, старые коробки и многое другое. Все эти вещи мы выбрасываем, а не лучше подарить им вторую жизнь.

Дети очень любят играть игры и им все время нужно пополнять жизнь новыми разнообразными играми. Покупать, нужны средства, а бросовый материал у нас все время копится. Вот какие игры из бросового материала для формирования математических способностей можно сделать для детей дошкольного возраста.

# «Крышечки»

Цель. Развить мелкую моторику ребенка, откручивая и закручивая крышки; развить речь. Учить различать цвета и ориентироваться в пространстве. Формирование навыка совместного выполнения задания (развивать умение понимать и правильно выполнять задания). Воспитывать бережное отношение к пособиям.



Бросовый материал для изготовления игры: бутылки, крышки.

Что из это  
получилось.

