

Бутерброд

«Нюша»

Выполнила воспитатель

МБДОУ №15 г. Кропоткин


Рыбак Виктория Александровна

Нужные продукты

- батон
- колбаса докторская
- перец болгарский
- вареное яйцо
- сыр
- маслины
- листья салата




**Моем перец
и листья
салата**



Режем батон



Режем
«Докторскую»
колбасу
кружками



Режем
сервелат




Развернем
сыр




Чистим и
разрезаем
яйца



Режем перец



**Мелко
вырезаем из
маслин
кружочки**



Начинаем «сборку» бутерброда

Выкладываем
листья салата на
тарелку



Хлеб, колбасу,
перец и яйца
выкладываем,
формируя
«мордочку»



**«Нюша»
готова!
Приятного
аппетита!**

