

# БЕЗОПАСНЫЙ НОВЫЙ ГОД-2013



Волошина Наталья Ивановна  
Учитель начальных классов



МКОУ « Воскресенская  
СОШ» Калачинского района

Мы вам расскажем как  
весело и без происшествий  
встретить новый год


## **Близятся новогодние праздники.**

*Зачастую мы не уделяем должного  
внимания элементарным правилам  
безопасности* Но есть правила на  
свете

Должны их знать все дети

Не зажигайте на елке  
свечи





Не зажигайте на елке  
бенгальские огни



Не используйте  
самодельные  
электрогирлянды




Нельзя ватой обкладывать  
подставку и украшать ветки  
и игрушками из неё



**Не пускай салют без  
спроса!**



Во избежание Всяких бед  
Огню на елку хода нет








# Телефоны службы спасения



**03**

**01**





# Первая ПОМОЩЬ



Ну, а какие праздники без фейерверков?

Зачастую мы не уделяем должного внимания элементарным правилам безопасности при обращении с пиротехникой.

Самой частой травмой, получаемой при использовании петард, хлопушек и бенгальских огней, являются ожог

# ПЕРВАЯ МЕДИЦИНСКАЯ ПОМОЩЬ ПРИ ТЕРМИЧЕСКИХ ОЖОГАХ

**Термический ожог** — повреждение тканей организма человека в быту, на производстве и в военной обстановке вследствие местного воздействия на них высокой температуры.

## ДЕЙСТВИЯ ПРИ ОКАЗАНИИ ПОМОЩИ

1



Прекратить воздействие поражающего фактора (переместить пострадавшего, потушить тлеющую одежду)

2



Подставить ожог под холодную воду (приложить к нему пакет со льдом или гипотермический пакет)

3



Накрыть ожог чистой сухой тканью, на которую сверху положить холод

4



Дать пострадавшему обезболивающее средство (например, анальгин)

5



Предложить пострадавшему обильное теплое и сладкое питье

6



Вызвать «скорую помощь» (доставить пострадавшего в лечебное учреждение)

## КАТЕГОРИЧЕСКИ ЗАПРЕЩАЕТСЯ

Смазывать ожоги маслами и мазями, присыпать

Удалять с применением усилий прилипшие к ожогу

Вскрывать образовавшиеся пузыри и отдирать

# Урок безопасности в 3 классе



## Бенгальские огни

- Учимся правильно держать бенгальские огни.





**Разобрали ситуацию**

**Можно ли использовать  
вату**



**Учились**

**Правильно устанавливать  
пиротехнику**

Благодарим за  
внимание !

Страницы нашей работы  
закончены. С новым  
годом!



3 класс.





Поздравляем с новым  
годом !

Пусть снежинка  
пушистого снега  
Поцелует вас в