





**Декупаж** - это вид прикладного творчества представляет собой технику декорирования разнообразных поверхностей с помощью нанесения напечатанных картинок с последующей лакировкой полученного изображения для защиты от внешних воздействий.


- Это слово в переводе
- с французского языка
- обозначает «вырезать»



Декупаж позволяет декорировать мебель, коробки, шкатулки, и еще очень многое.



После завершения всех этапов работы, картинка будет выглядеть как нарисованная.



# Используемые материалы



- Доска разделочная (деревянная)



- клей ПВА





- Салфетки
- Ножницы
- Кисти



# Алгоритм работы.

1. Подготовить фон для работы







2. Вырезать понравившийся фрагмент;



### 3. Разделить салфетку на слои



# 4. Приклеить



## 5. Покрывать лаком.




# Вводный инструктаж.

**Операция склеивания требует соблюдения следующих правил.**

1. Клеем следует намазывать более тонкий материал.
2. Намазывание клеем и приглаживание материала следует начинать с середины.

**Инструктаж по правилам безопасной работы с клеями.**

1. Избегать попадания клея на кожу.
2. При склеивании необходимо пользоваться подкладочной доской.
3. Нельзя подносить банки с клеем близко к лицу. Нельзя клей нюхать. Это может отразиться на состоянии здоровья.
4. После выполнения по склеиванию тщательно вымыть руки.



# Рефлексия

- Что нового вы узнали?
- Что понравилось?
- Что вызвало сложности?
- Какие эмоции вызвала работа?
- Где можете применить?



С праздником!

