




# Интегрированный урок информатики и литературы



# Задание 1

- Открыть папку **Учёба**, файл **Восстановить пословицы.doc**.
- Восстановите пословицы, вставляя пропущенные прилагательные.






# Пословицы и поговорки



# **Цели и задачи:**

- **Отработка навыков форматирования, редактирования текста средствами текстового процессора MS Word.**
- **Систематизация и обобщение знаний учащихся по теме «Пословицы и поговорки».**
- **Развитие речи.**
- **Коррекция зрительного восприятия.**

- 
- 1. Как называются программы для обработки текстовой информации?**
  - 2. Какое устройство необходимо для работы с этой программой?**
  - 3. Что такое редактирование документа?**
  - 4. Какое устройство необходимо для распечатки созданного документа?**
  - 5. Как открыть текстовый редактор?**

# Проверка домашнего задания



- Создайте документ MS Word в папке **Пословицы** на Рабочем столе.
- Запишите в нем высказывания писателей, учёных, видных общественных деятелей о пословицах и поговорках.
- Сохраните документ с именем **Цитаты.doc**

## Задание 2

- Открыть папку **Пословицы**, файл **Закрасить пословицы .doc**
- Закрасить в одинаковые цвета начало и конец каждой пословицы.





**Будет зима...**

**(всякий молод.)**

**Готовь сани  
летом...**

**(будет и лето.)**

**В зимний  
холод...**

**(а телегу зимой.)**



Будет зима - будет  
и лето.

Готовь сани летом,  
а телегу зимой.

В зимний холод  
всякий молод.

## Задание 3

Открыть файл **Синонимы.doc**

Объясните одним словом смысл некоторых пословиц.



- *Долог день до вечера, коли делать нечего.*
- *Собирай по ягодке - наберешь кузовок.*
- *Тише едешь - дальше будешь.*





Аршин - старая  
русская мера 71,12 см

Штоф (кружка) - 1,23 л


Миля - 7,468 км

Лот - 12,8 г

Вершок - 4,44 см

Верста - 1,0668 км

Фунт - 409,5 г





Семь раз отмерь -  
один раз отрежь.



Один в поле не воин.

У семи нянек дитя без глазу.

В одиночку не одолеешь и  
кочку.




Что есть - вместе,  
чего нет - пополам.

# Задание 4

- Откройте файл

**Пословицы в ряд.doc**

- Отредактируйте содержимое файла так, чтобы каждая пословица занимала всего одну строку.



# ПОГОВОРОККИ

**очень похожи на пословицы, но кое-чем и отличаются. Во-первых, в пословице всегда выражается целая, законченная мысль, а в поговорке-только часть её. Во-вторых, пословица- всегда целостное предложение, а поговорка – только фрагмент его. Поговорку, как правило, легко заменить одним единственным словом.**

## Задание 5



Работать спуская рукава.

Клевать носом.

Тянуть за уши.

Воды в рот набрать.

Кусать локти.

Зарубить на носу.



# Итог урока

- Что нового узнали на уроке?
- Чему научились на уроке?
- Какие приемы форматирования, редактирования текста вы использовали?
- Помогают ли нам знания и умения, полученные на уроках информатики, в изучении других предметов?
- Нужны ли нам пословицы и поговорки?



# Домашнее задание

(творческая работа)


Как вы понимаете

поговорку .

“Чему Ваня не

научился, тому Иван

не научится”

- 
1. Друг неиспытанный, что...
  2. Дурную славу нажать, как...
  3. За старой головой, как...
  4. Красавица без ума, что...
  5. Красна девка в хороводе, что...
  6. Ласковое слово, что...

**Сравнения для вставки:** что кошелёк без денег; как за каменной горой; что орех не сколотый; как пить попросить; что маков цвет в огороде; что весенний день.