

23.12.2011г.



Изготовление
новогодней игрушки
из тонкослойной
фанеры



Цели

- Развитие творческих способностей;
- Совершенствование приёмов работы ручным лобзиком;
- Ознакомление с историей ёлочной игрушки;



**Какими были первые
новогодние украшения
*История появления
новогоднего шарика***





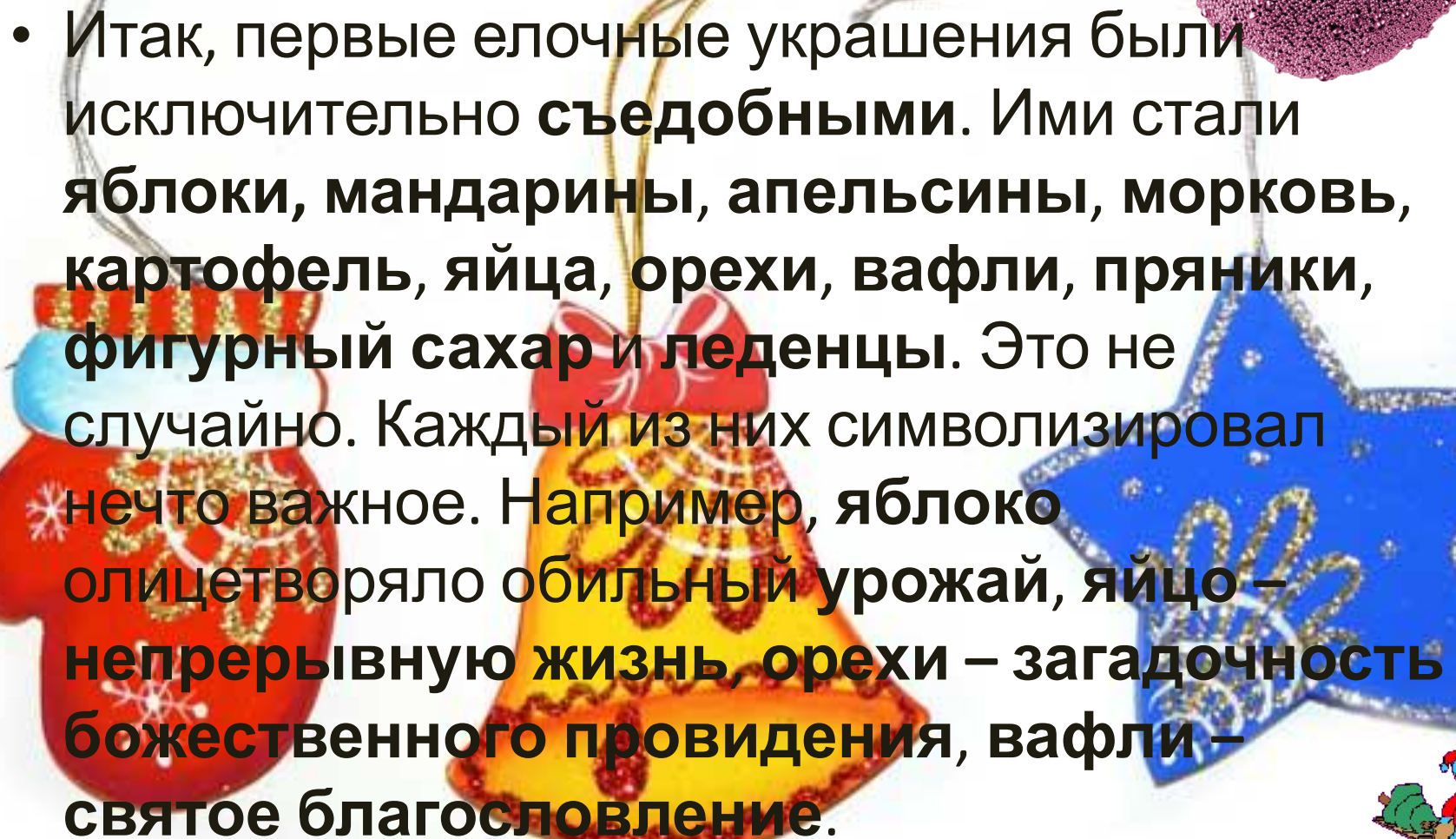
- Отражающие огоньки гирлянд, с причудливыми узорами, покрытые блестками, стеклянные елочные шары с детства предстали перед нами как чудесный символ новогодних праздников. Каждый раз мы наряжаем зелёную красавицу лучезарными шариками и мало задумываемся над тем, почему именно они завоевали статус традиционного рождественского украшения.
- А ведь на самом деле, у каждого шара своя волшебная история...





- В незапамятные времена у древних кельтских народов существовал обычай поклонения природным силам. Считалось, что живая природа населена разными сверхъестественными существами, и, чтобы получить их благосклонность и помощь, надо было приносить жертвы, доказывая таким образом свое почтение. Верили, что в ветвях деревьев живут духи, от расположения которых зависит урожай и плодородие. Поэтому священное дерево (первоначально таковым считалась яблоня) щедро наряжали, а вокруг него устраивали веселые песни и пляски. Позже ритуальным деревом стала вечнозеленая ель. Видимо, именно к этому кельтскому представлению и восходит европейская традиция украшения новогоднюю ёлку.



- 
- Итак, первые елочные украшения были исключительно съедобными. Ими стали яблоки, мандарины, апельсины, морковь, картофель, яйца, орехи, вафли, пряники, фигурный сахар и леденцы. Это не случайно. Каждый из них символизировал нечто важное. Например, яблоко олицетворяло обильный урожай, яйцо – непрерывную жизнь, орехи – загадочность божественного провидения, вафли – святое благословление.






- Яблоки занимали самое почетное место среди всего многообразия первых украшений. Осенью отбирались самые красивые яблоки, ровные, крупные и крепкие. Их бережно хранили до самой зимы. Легко представить, как торжественно смотрелись красные и желтые яблочки на фоне темно-зеленых ветвей. И именно яблоки стали прообразом стеклянных шариков...





- Согласно **легенде**, некогда выдался недородный год и яблок было мало. Тогда стеклодувы из городка **Лауша в Тюрингии** в **1848** году предложили временную замену этому фрукту. Там и были изготовлены первые стеклянные шары из прозрачного и цветного стекла. Они сразу же покорили сердца, так что очень скоро их производство стало массовым и прибыльным делом. Вышел **указ** об использовании серебристых шаров из Лауши в качестве рождественских украшений. Со временем талантливые мастера стали выдувать из стекла не только шары, но различные другие фигурки.





- Но украшения из стекла довольно долгое время были **дорогостоящими**, и поэтому **домашние поделки** продолжали оставаться любимым и полезным семейным занятием. Это были игрушки из **скорлупы, цветной бумаги, картона, древесины, ваты, теста** в форме сердечек, птиц, зверей, колокольчиков, снеговичков, причудливо испеченное **песочное печенье**, посеребренные и позолоченные **шишки**.





- Одним из самых распространенных рождественских украшений был и по сей день остается **колокольчик**. Издревле он считался мощным **оберегом**. Своим звонким голосом колокольчик отгоняет темные силы, оберегает дом от несчастий, знаменует начало семейного веселья. Говорили даже, что он очищает воздух и не позволяет распространяться **болезням**.





- Всемирно известна европейская традиция декорировать елку **живыми цветами**. Естественно, нельзя не вспомнить о **символе самоотверженности Иисуса Христа** – множестве маленьких рождественских **свечек**, затаившихся в хвойном деревце.





- Стекланные шары в нашей стране тоже были дорогим удовольствием: в прошлом один шарик стоил, чуть ли не как современный автомобиль. Поэтому в России даже продавали специальные альбомы для создания самодельных игрушек, где по инструкциям вырезали и клеили. К тому же, только у нас изготавливали стеклянные **сосульки**. Но история отечественных ёлочных украшений – это отдельный, не менее любопытный разговор...





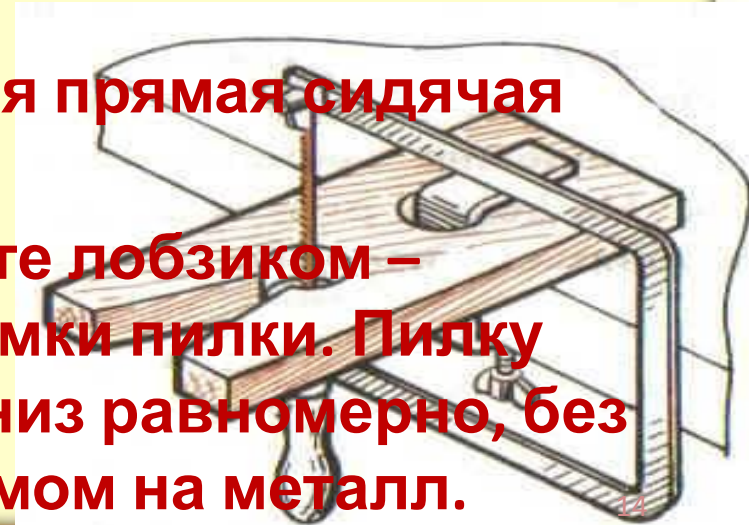
- Сегодня в магазинах представлен богатый ассортимент елочных украшений, среди них – миниатюрные плюшевые игрушки и хрустальные фигурки, предметы интерьера из проволоки, кукольная одежда и так далее, и тому подобное... Но именно хрупкие шарики, из настоящего стекла, создают сказочную атмосферу любимого праздника. Полюбуйтесь ими, постарайтесь разглядеть красоту каждого отдельного шарика и пусть к вам придет настоящее новогоднее волшебство!



ПО ТЕХНИКЕ БЕЗОПАСНОСТИ ПРИ ВЫПИЛИВАНИИ ЛОБЗИКОМ



- Разрешается работать только исправным лобзиком, обеспечивающим надежное и правильное закрепление пилки.
- Ручка лобзика не должна иметь трещин, сучков.
- Выпиливание выполняется на специальных столиках. Столики должны быть ровными и гладкими.
- При выпиливании применяется прямая сидячая поза.
- Основная опасность при работе лобзиком – ранение рук в результате поломки пилки. Пилку следует перемещать сверху вниз равномерно, без перекосов, с небольшим нажимом на металл.





*Счастливого вам Нового года и
Рождества!*

