




# Памятки по чтению



*Научить ребёнка читать, привить ему любовь к чтению – что может быть труднее и более желанно для любого учителя! Сделать это можно, если с первых шагов обучения незаметно знакомить детей с правилами работы с текстом.*



# Правила чтения и обращения с книгой

- ▶ Не бери книги грязными руками.
  - ▶ Читай, сидя за удобным столом.
  - ▶ Держи книгу не ближе 30-40 см от глаз, с наклоном 45°.
  - ▶ Не делай пометок в книге ручкой или карандашом. Пользуйся закладкой.
  - ▶ Следи, чтобы освещение падало с левой стороны и было достаточным.
    - ▶ Не читай на ходу и при движении транспорта.
  - ▶ Не читай до усталости. Через каждые 20-30 минут делай перерыв в чтении.
  - ▶ Храни книги в закрытых полках.
- 



## *Как надо готовить чтение*

- ▶ Прочитай текст, заметь слова и выражения, при чтении которых допущены ошибки.
  - ▶ Прочитай несколько раз эти слова.
- ▶ Выясни значение всех непонятных слов по словарю или спроси у взрослых.
  - ▶ Прочитай текст повторно, перескажи его.





## Учись читать правильно

- ▶ Следи за словами на строчке, не переставляй их.
    - ▶ Старайся понять то, о чём читаешь.
  - ▶ При чтении будь внимательным к каждому слову.
  - ▶ Старайся не возвращаться к чтению прочитанного слова, если понял его.
  - ▶ Старайся при чтении про себя не шептать текст, не шевелить губами.
- 