

Тема урока: *«Компьютерная графика»*

Урок Информатики и ИКТ в 5 классе

Учитель: Филькина М.Г.

Рассказ 1

Я люблю рисовать на компьютере. На мой взгляд, самой лучшей программой для рисования изображений является БЛОКНОТ. С помощью инструмента КАРАНДАШ у меня потрясающе, получается, строить прямоугольники. Используя инструмент ЛИНИЯ с клавишей **Caps Lock**, можно нарисовать строго горизонтальные и вертикальные линии.

Незнайка

Рассказ 2

Программа, помогающая человеку создавать рисунки, называется текстовым редактором. Некоторые инструменты этого редактора имеют названия: ручка, круг, линия. Для соединения частей рисунка использую инструмент ПРЯМОУГОЛЬНИК.

Незнайка

На чем
рисуют:

на бумаге
на песке
на асфальте
на стене
на дереве
на железе

Чем
рисуют:

мелом
ручкой
палочкой
фломастерами
карандашами

Графические объекты



Рисунок

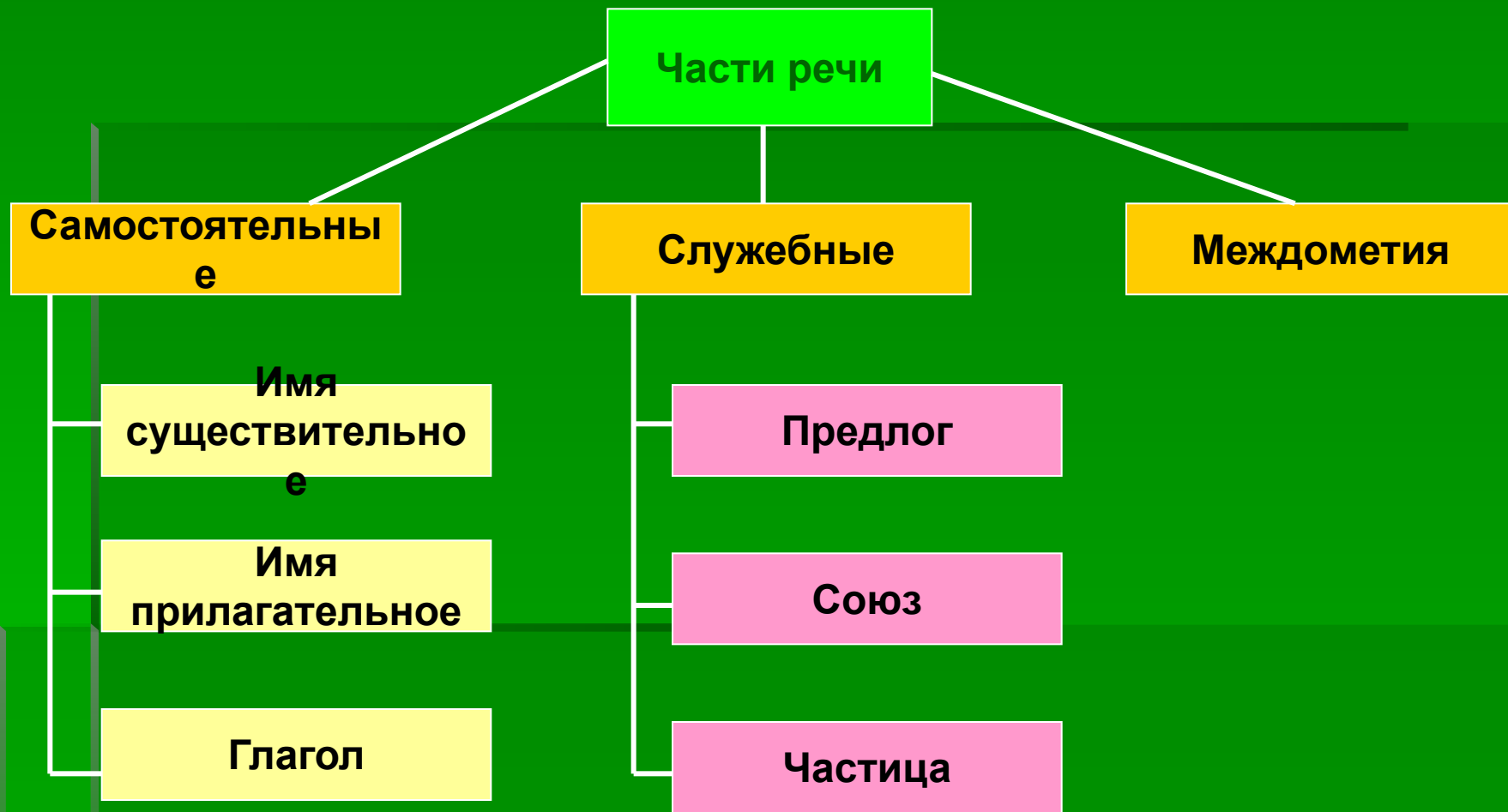
Графические объекты

ИНФОРМАТИКА 11 КЛАСС



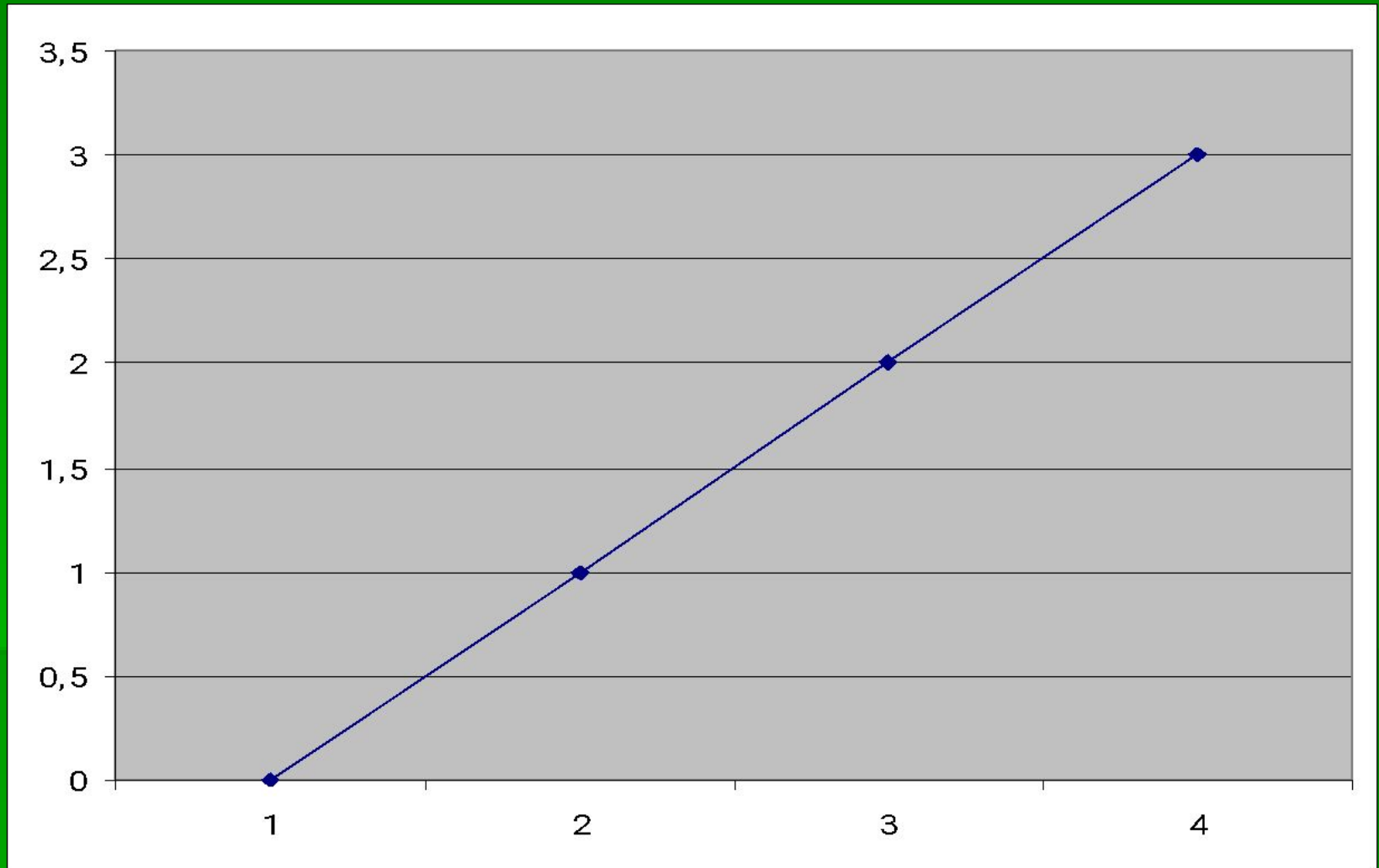
Диаграмма

Графические объекты




■ **Схема**

Графические объекты



График

Графические объекты



Фотография

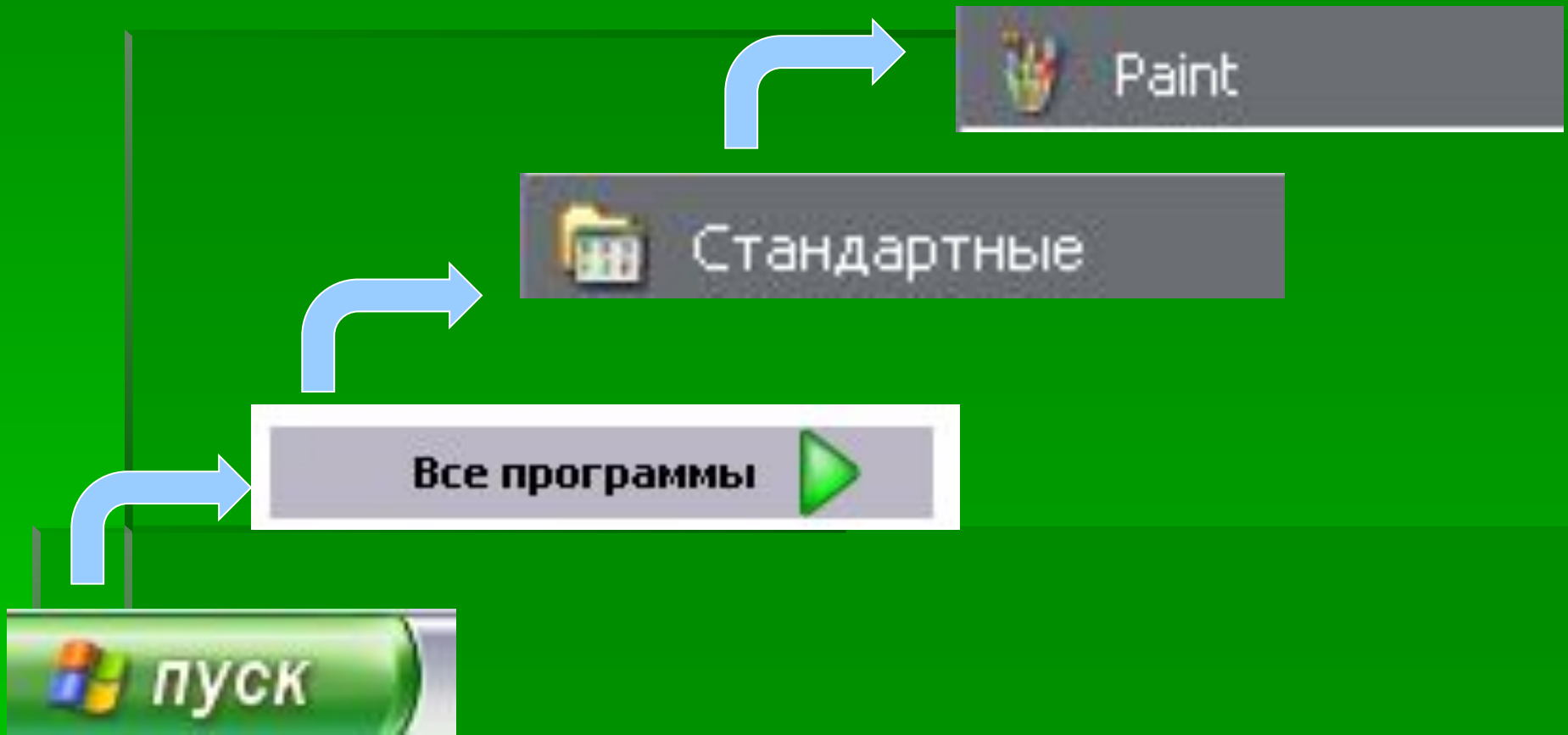
Графика – это
изображения, созданные
при помощи
инструментов рисования
и черчения.

**Компьютерная графика –
это изображения,
созданные при помощи
персонального
компьютера.**

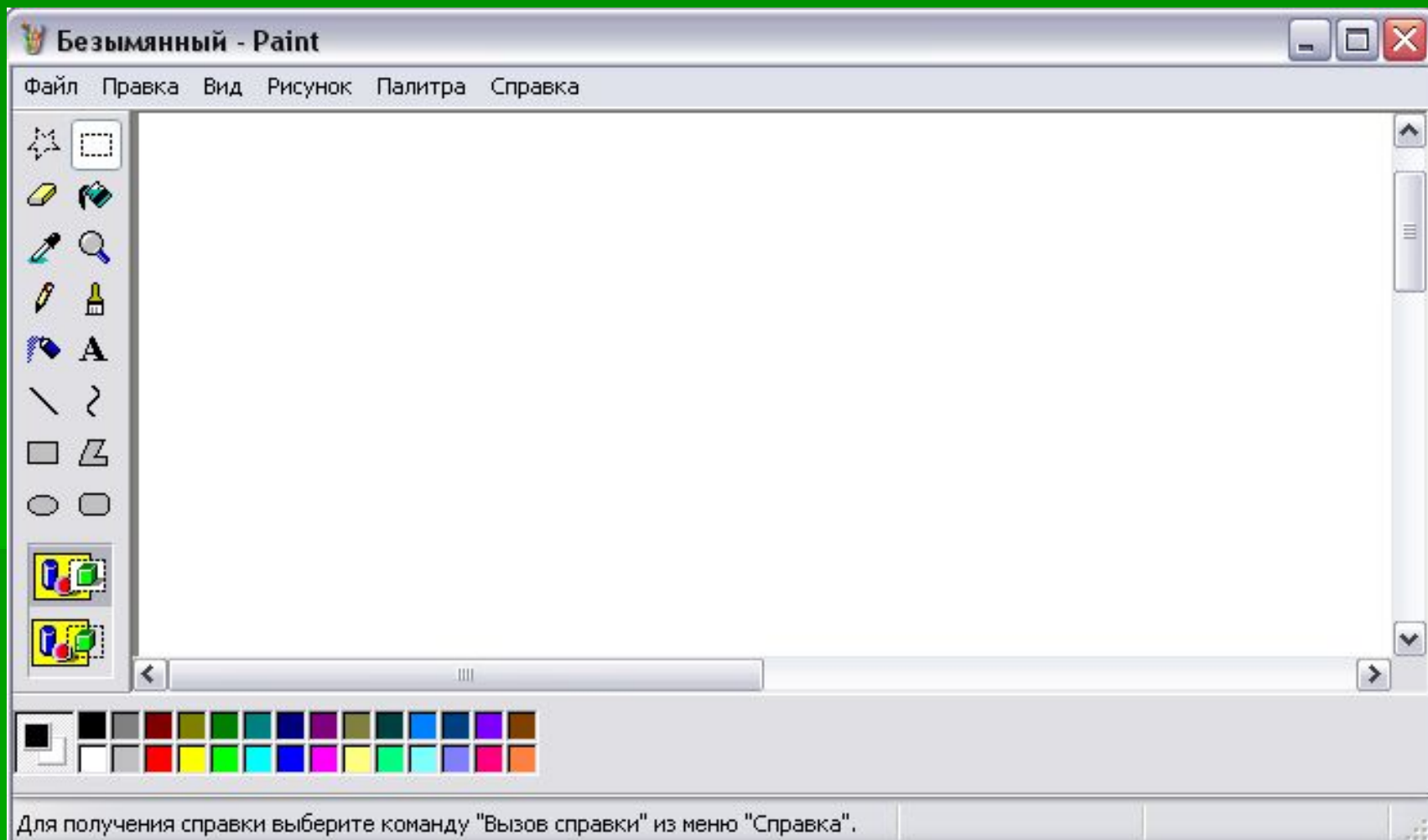
Графический редактор –

**это программа,
предназначенная для
создания картинок,
поздравительных
открыток, рекламных
объявлений, приглашений,
иллюстраций к докладам и
других изображений.**

Запуск **PAINT**



Окно графического редактора Paint

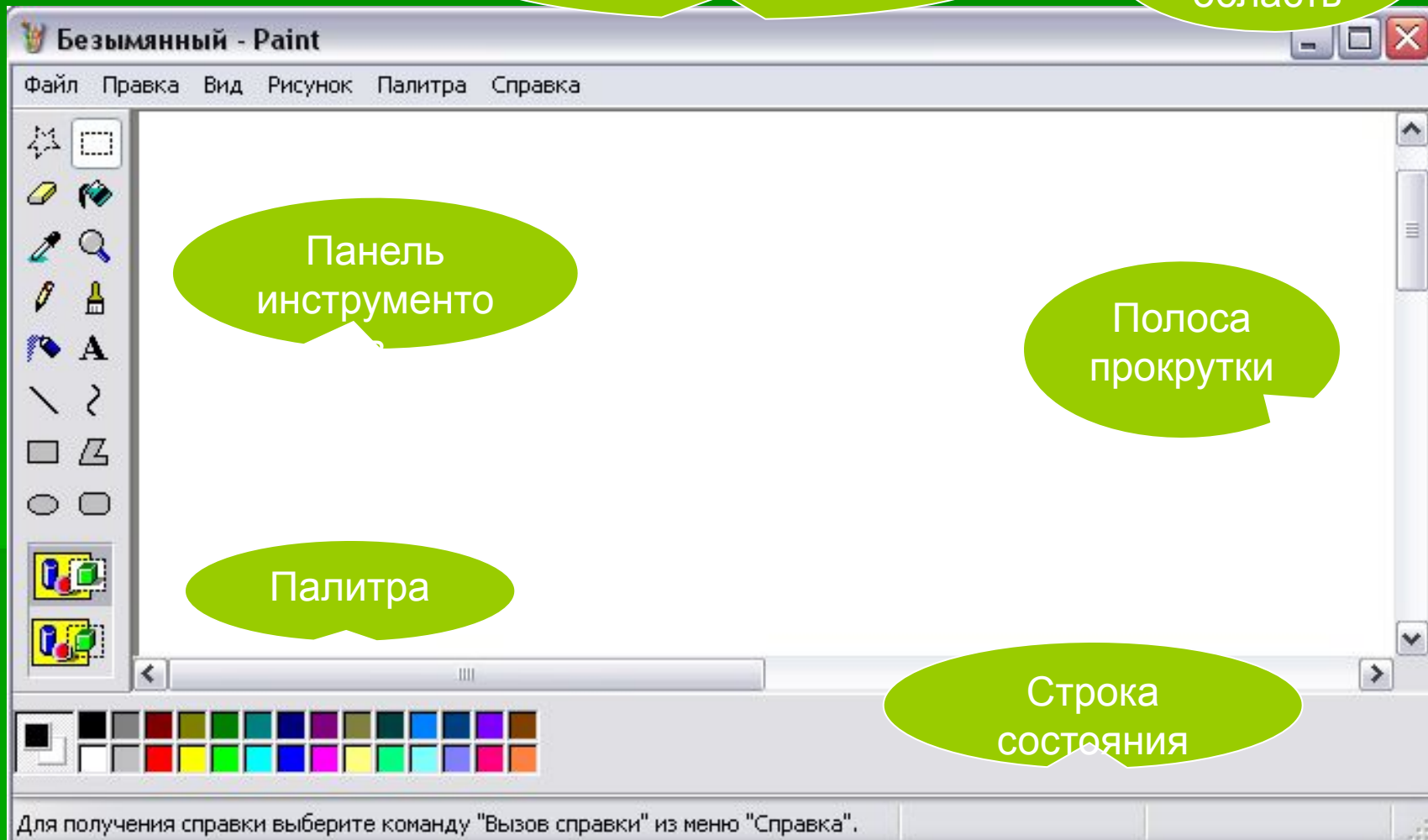


Элементы окна Paint

Строка
меню

Строка заголовка

Рабочая
область



52. Соедините стрелками надписи с соответствующими им элементами рисунка.

Строка заголовка

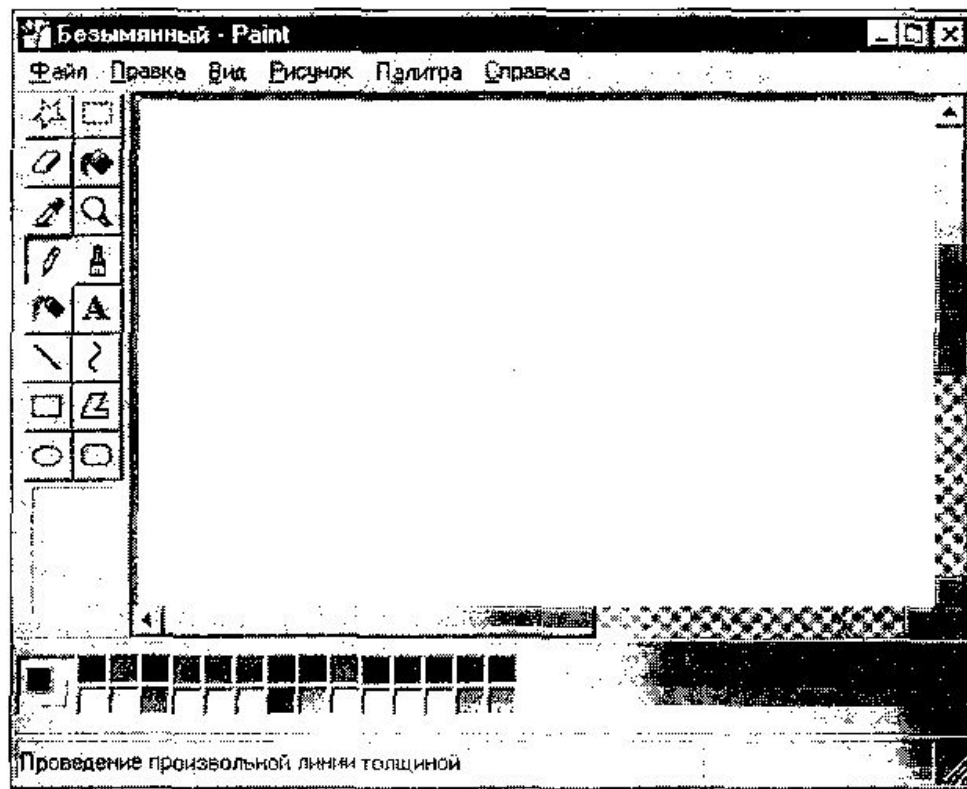
Рабочая область

Название приложения

Строка меню

Палитра

Строка состояния



*Кнопка
Заккрыть*

*Кнопка
Свернуть*

*Кнопка
Развернуть*

Панель инструментов

Полосы прокрутки

Загадки

Скромный серый колобок,
Длинный тонкий проводок,
Ну а на коробке –
Две или три кнопки.
В зоопарке есть зайчишка,
У компьютера есть ...

мышка

А теперь, друзья, загадка!
Что такое: рукоятка,
Кнопки две, курок и хвостик?
Ну конечно, это ■■■

джойстик

Словно смелый капитан!

А на нем – горит экран.

Яркой радугой он дышит,

И на нем компьютер пишет

И рисует без запинки

Всевозможные картинки.

Наверху машины всей

Размещается ...

дисплей

Около дисплея – главный

блок:

Там бежит электроток

К самым важным

микросхемам.

Этот блок зовут ...

системным

По клавишам прыг да скок –
Бе-ре-ги но-го-ток!
Раз-два и готово –
Отстукали слово!
Вот где пальцам физкультура
Это вот – ■■■

клавиатура

В ней записаны программы
И для мамы, и для папы!
В упаковке, как конфета,
Быстро вертится ...

дискета

Для чего же этот ящик?

Он в себя бумагу тащит

И сейчас же буквы, точки,

Запятые – строчка к строчке –

Напечатает картинку

Ловкий мастер

Струйный ...

принтер

Домашнее задание.

§ 2.10 (стр. 95 – 96);

Рабочая тетрадь №51

стр. 84;