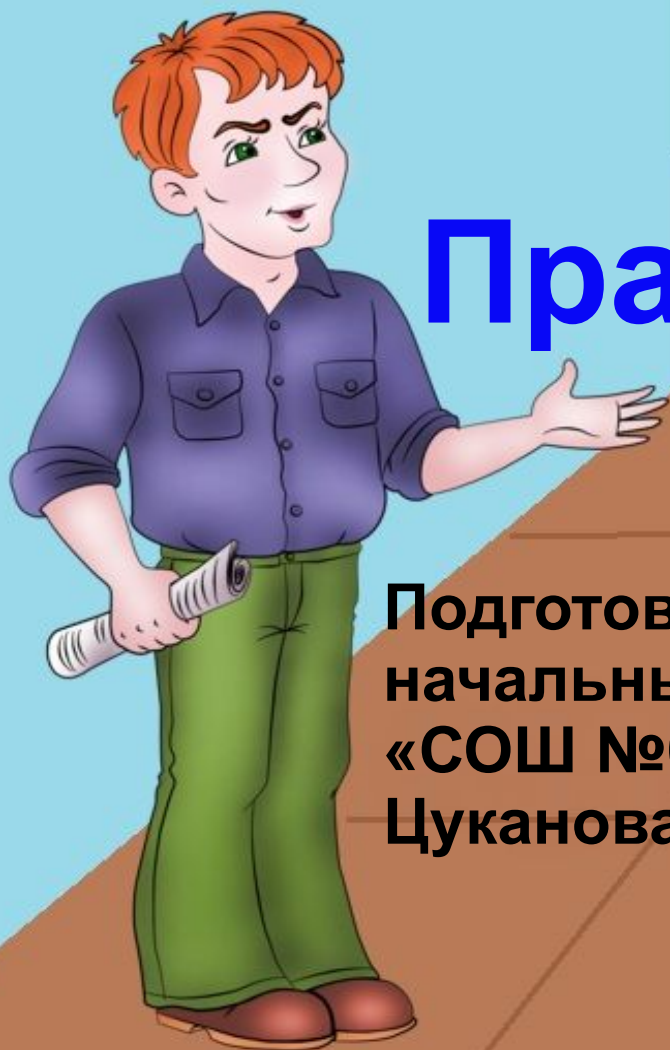


Классный час



# Правила поведения в школе.

Подготовила: Учитель  
начальных классов МБОУ  
«СОШ №6» г. Курчатова  
Цуканова О. А.



Всем в школу!!!




ЯРКО!  
ПОМОГАЕТ!

**Правила  
поведения в  
раздевалке**

**Правила  
поведения в  
столовой.**

**Правила  
поведения  
в  
библиотеке.**

**Правила  
поведения в  
актовом зале  
и на  
спортивной  
площадке.**



# Правила поведения в раздевалке

1. Придя в школу , обязательно переобуйся, сними головной убор.
2. Вешай свою обувь и одежду на определенное (своё) место.
3. Варежки, перчатки положи в карман , головной убор – в рукав.
4. Одежду вешай аккуратно.
5. Когда раздеваешься не разговаривай , раздевайся быстро, не мешай другим.
6. Увидел упавшую одежду-подними.
7. Будь вежлив с товарищами, помогай другим.
8. **СВОИ ВЕЩИ НЕ ЗАБЫВАЙ!**



# Правила поведения в библиотеке.

1. **В** библиотеке соблюдай порядок, веди себя **ТИХО**.  
Громко не разговаривай .

2. **В**ойдя , поздоровайся с библиотекарем ( Еленой Степановной), а получив книгу , обязательно скажи **СПАСИБО**.

3. **К**нигу бери только чистыми руками.

4. **В** книге не загибай углы , не пиши ручкой ,  
пользуйся только закладкой.

5. **Е**сли книга повреждена , « **ПОДЛЕЧИ ЕЁ**».  
Заклей.

6. **Б**иблиотечные книги **БЕРЕГИ ОСОБЕННО!** **ЗНАЙ** ,  
что они предназначены не только для тебя , а для  
многих других детей.



# Правила поведения в столовой.

- Входить в столовую надо организованно.
- Не толкайся , не кричи . **СОБЛЮДАЙ ПОРЯДОК.**
- Перед едой всегда мой руки.
- Не разговаривай во время еды.
- За столом не балуйся хлебом, не крутись , не мешай соседу.
- **СТАРАЙСЯ ВСЁ СЪЕСТЬ!**
- Не выноси из столовой булочки , конфеты , йогурт , фрукты. Всё съедай за столом.
- Не отодвигай свою грязную тарелку в сторону соседа.
- После еды задвинь свой стул под стол.
- Убирай со стола , если ты **ДЕЖУРНЫЙ.**
- Уходя , скажи спасибо тем , кто тебя накормил



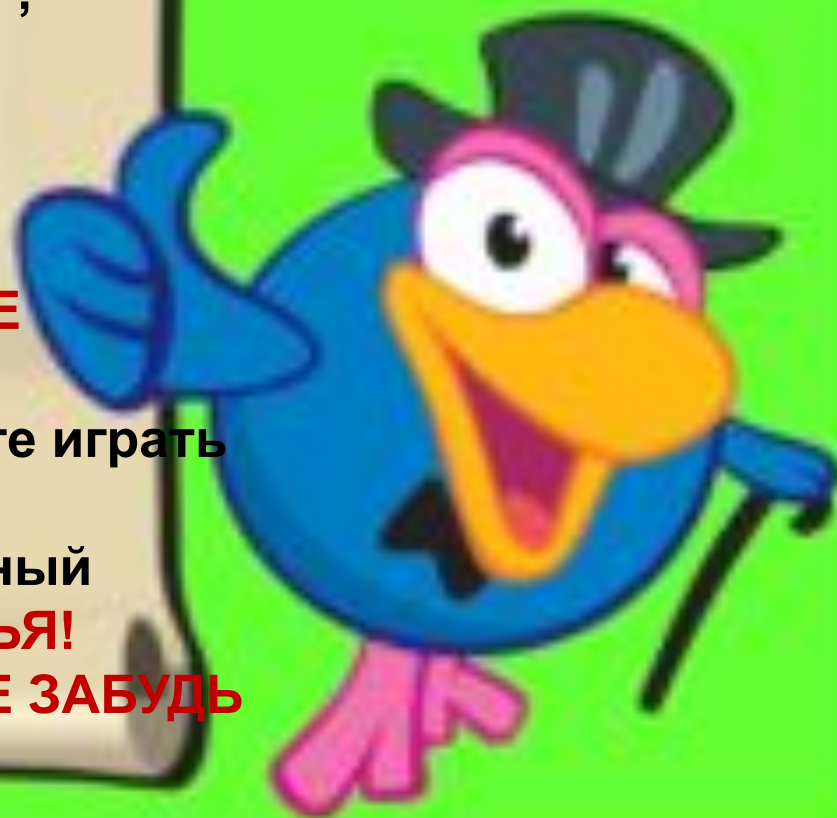
# Правила поведения в актовом зале.

1. На праздник приходи в **ПРАЗДНИЧНОЙ** одежде, подтянутым, причёсанным, в начищенной обуви.
2. Спокойно, не мешая окружающим, займи своё место.
3. В зале не кричи, не бегай, не толкайся, не старайся опередить соседа.
4. В ожидании начала праздника или концерта проявля **ТЕРПЕНИЕ**.
5. Как только объявят о начале представления, прекрати разговоры, **ВНИМАТЕЛЬНО СМОТРИ и СЛУШАЙ**.
6. Не переходи с места на место до окончания мероприятия.
7. Не смейся, если на сцене что-то не ладится, возникла какая-то неловкость (например, если выступающий забыл текст, упал во время танца)
8. Не забудь **ПОАПЛОДИРОВАТЬ!**
9. После окончания, не толкайся, выйди из зала **СПОКОЙНО!**



## Правила поведения на школьном дворе.

1. **П**осмотри , нет ли занятий на школьном дворе во время твоей прогулки, не будешь ли ты мешать своим присутствием ребятам.
2. **Н**а спортивной площадке будь внимателен: качели , спортивные снаряды ( лестницы , турник...) могут быть опасны в случае неправильного обращения.
3. **Н**е подходи к опасным сооружениям ( трансформаторным будкам...)
4. **И**рай с друзьями в безопасные игры. **НЕ ЗАЛЕЗАЙ** на крыши , деревья , заборы.
5. **С** друзьями будь **ДРУЖЕЛЮБЕН**. Вместе играть веселее!
6. **З**елёные насаждения украшают школьный двор. **НЕ РВИ ЦВЕТЫ, НЕ ЛОМАЙ ДЕРЕВЬЯ!**
7. **Е**сли побежал играть в другой двор , **НЕ ЗАБУДЬ ПРЕДУПРЕДИТЬ РОДИТЕЛЕЙ.**







**ВСПОМНИМ  
И  
ПОВТОРИМ!**



# Правила поведения в школе

1. **В**се школьные вещи должны быть в порядке , аккуратно уложены в портфель.
2. **В** школу приходим **ВСЕГДА ВОВРЕМЯ, БЕЗ ОПОЗДАНИЙ.**
3. **К**огдаходишь в школу, не толкайся. Перед входом тщательно вытри ноги.
4. **К**огдаходишь в школу , в класс, нужно поздороваться сначала с учителем , потом с товарищами.
5. **Е**сли ты опоздал на урок и заходишь в класс после звонка , необходимо спросить разрешение у учителя.
6. **Е**сли в класс входит **ВЗРОСЛЫЙ** ( учитель, директор, родитель..) дружно, но **ТИХО** и **СПОКОЙНО** должны встать , приветствуя вошедшего. Сесть можно только после разрешения
7. **Е**сли учитель задаёт вопрос классу, и ты хочешь ответить, не выкрикивай , а **ПОДНИМИ РУКУ**. Руку надо поднимать и тогда , когда хочешь что-то спросить что-либо у учителя

- 8. Обращаясь к кому-то, нужно улыбаться.
- 9. Каждый шаг должен быть записан, не пропуская ни одного.
- 10. Выходит из кабинета учителя.
- 11. В коридоре.
- 12. Со всеми.
- 13. Если в день.
- 14. Если рядом.
- 16. Бумажки.



Улыбка имеет эффект зеркала!  
Улыбнись... и ты увидишь улыбку!

Scards.org

нужно  
бо.  
мать, не

шения

е первый

ть ему

ропустить



<http://raskrashkirus.ru/risunok-chtotakoe-dobro.html>

<http://fantasy-earth.ru/forum/index.php?showta>

Сегодня на уроке

<http://raskrashkirus.ru/smesharik-w-kartinkah.html>

<http://allforchildren.ru/pictures/school21.php>

<http://ogelholomauzor.net/shablony-dlya-prezentatsiy.html>

<http://navok.ru/kartinki/page/2/>

<http://wordpresstemplatesblogger.com/new-blogger-wordpress/презентация-фоны>

<http://start.comcouponcode.com/shablony-dlya-prezentacii-gazeta.html>

<http://2berega.spb.ru/user/vik-navigator/file/674453/>

- **Выполнила презентацию : Цуканова Оксана  
Анатольевна**

