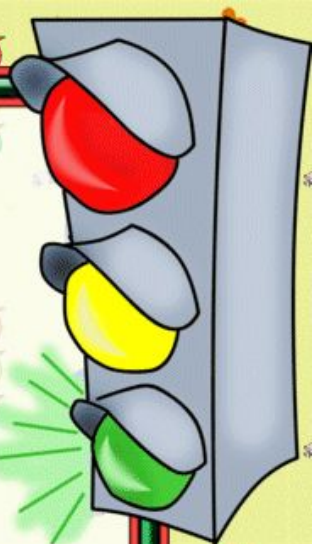




**Детям знать положено,
Правила дорожные.**

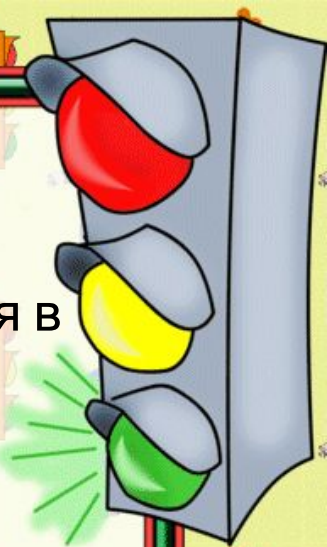
**Выполнила воспитатель
Мухаметшина Э.Р.**



Актуальность темы

Проблема безопасности дорожного движения в современном мире является одной из достаточно важных проблем. Скорость движения и количество машин на улицах и дорогах нашего города и страны быстро возрастают. Поэтому обеспечение безопасности движения становится всё более важной задачей. Особое значение в решении этой проблемы имеет заблаговременная и правильная подготовка самых маленьких наших пешеходов – детей.

С раннего детства необходимо прививать основы знаний ПДД. Правильное понимание и соблюдение дорожных знаков, разметки и основных положений Правил дорожного движения позволяют не только быть уверенным в себе пешеходом и водителем, это позволяет принять правильное решение в критической ситуации на дороге.





ЦЕЛИ И ЗАДАЧИ:

- * Познакомить детей с понятием « УЛИЦА », « ДОРОГА », « ПОСТОВОЙ », « ПЕРЕКРЁСТОК ».
- * Расширять представления о машинах мигалках, их назначении.
- * Уточнить знания о местах, где едут машины и где ходят люди.



ДЕТЯМ

ЗНАТЬ



ПОЛОЖЕНО




Пешеходный переход

Пешеходный переход

Вот обычный переход,
По нему идет народ.
Специальная разметка.
«Зеброю» зовется метко.
Белые полосы тут,
Через улицу ведут!


*Знак «Пешеходный
переход»*

Где на «зебре» пешеход,
Ты на улице найди
И под ним переходи!



Правила перехода перекрестка

Перекресток- самое опасное место для пешеходов и водителей. Там пересекаются улицы, едут автомобили, автобусы, троллейбусы. На перекрестке может быть светофор и регулировщик со свистком и жезлом. Он стоит в центре перекрестка, чтобы все его видели и управляет движением.



Правила дорожного движения в стихах

Постовой

С. Михалков «**Моя улица**»

Здесь на посту в любое время

Дежурит ловкий постовой.

Он управляет сразу всеми,

Кто перед ним на мостовой.

Никто на свете так не может

Одним движением руки

Остановить поток прохожих

И пропустить грузовики.



Улицу можно разделить на проезжую часть и тротуары

Тротуар – дорога для тебя, твоих любимых родителей, лучших друзей, а также незнакомых детей и взрослых, решивших пройтись пешком, а проезжая часть – только для транспорта.



Светофор

Светофор – самый главный на дороге, ему подчиняются и водители, и пешеходы. У него одна нога и три круглых глаза: верхний – красный, средний – желтый, а нижний – зеленый. Его можно увидеть на улицах и перекрестках города, где он стоит и поочередно мигает своими разноцветными глазами. Светофор указывает, кому можно ехать или идти, а кому надо оставаться на месте. Все должны его слушаться.



Светофор для пешеходов. На нем изображено два человечка – красный и зеленый.


Красный человечек нарисован стоящим, а зеленый – идущим.

Зажегся красный человечек, значит стой на месте, дорогу переходить нельзя! Как только загорится зеленый шагающий человечек, можешь смело переходить дорогу.

Правила дорожного движения в стихах

Ирина Гурина «Малышкин светофор»

Светофор нас в гости ждет.
Освещает переход.
Загорелся красный глаз:
Задержать он хочет нас.
Если красный — нет пути.
Красный свет — нельзя идти.
Желтый свет — не очень строги
Жди, нам нет пока дороги.
Ярко-желтый глаз горит:
Все движение стоит!
Наконец, зеленый глаз
Открывает путь для нас.
Полосатый переход
Пешеходов юных ждет!!!



красный - запрещает движение

желтый - запрещает движение
и предупреждает о смене сигнала

зеленый - разрешает движение

Машины с мигалками

Ты собрался переходить улицу и вдруг видишь такую картину: едет «скорая помощь», на крыше мигалка, все машины уступают ей дорогу, а пешеходы стоят на месте и не переходят улицу, хотя горит зеленый свет. Знай, это едет специальный транспорт! Ему все уступают дорогу, и водители, и пешеходы, потому что он спешит на помощь к тем, кто попал в беду.

Машины с мигалками

Специальный транспорт – это «скорая помощь», пожарная машина, «служба спасения» и милицейская машина. У этих машин есть звуковой сигнал, который называется сирена, и мигающая лампочка на крыше – проблесковый маячок синего или красного цвета.

Если эта лампочка включена, прояви участие – уступи дорогу.



Мы едем на машине

Ты оказался в автомобиле, и сразу превратился в пассажира.

Поэтому у тебя появились кое-какие обязанности.

Во-первых, обязательно пристегни ремни безопасности в своем автомобильном кресле.

Во-вторых, не отвлекай водителя от управления автомобилем.

В-третьих, ни в коем случае не открывай дверцы машины, пока тебе не разрешат!

В-четвертых, никогда не выходи из машины, пока не убедишься, что мимо не едет другая машина, мотоцикл или автобус.



**Спасибо
за
внимание!**

