








Урок русского языка  
в 4 классе  
по теме  
«Имя прилагательное»

Тихо в зимнем лесу, но чуткое ухо улавливает живые тонкие звуки. Вот где - то застучал и вскрикнул пёстрый дятел. Серо - рыжеватый рябчик с шумом сорвался с ветки и скрылся в лесной глубине. Проказница - белка теревит у вершины ели спелую шишку. Пролетели и закричали голубоватые сойки.

сущ. + прил.

Образец: в лесу (каком?) зимнем



- Фасоль крупная
- Тюль ажурный
- Шампунь питательный
- Груши спелые
- Кофе крепкий
- Кенгуру забавный
- Пальто зимнее

Первый яблоне<sup>ый</sup> (В.п.) сад заложил на Руси Ярослав Мудр<sup>ый</sup> ( И.п. ). В стар<sup>ой</sup> ( П.п. ) Москве было принято окружать дом яблоне<sup>вым</sup> (Т.п.) садом. Наливн<sup>ое</sup> ( И.п. ), восков<sup>ое</sup> (И.п.), румян<sup>ое</sup> ( И.п. ), золот<sup>ое</sup> (И.п.) яблочко нередко упоминается в сказках. В русск<sup>ой</sup> ( П.п. ) сказке яблоко наделено чудесн<sup>ой</sup> ( Т.п. ) волшебн<sup>ой</sup> (Т.п.) силой.

- Могучий – могуч
- Хороший -- хорош
- Неуклюжий – неуклюж
- Сыпучий -- сыпуч

Вода, дождь, земля, дерево, зверь,  
лиса.

К данным  
существительным  
подберите однокоренные  
прилагательные.

Запишите.

Как образуются имена  
прилагательные?

# Справка

**Синонимы** – это слова, близкие по смыслу

**Антонимы** – это слова, противоположные по смыслу



# Справка

**Имя прилагательное** – это самостоятельная часть речи, которая обозначает **признак предмета** и отвечает на вопросы **какой? чей?**

Имя прилагательное изменяется по родам, числам и падежам и зависит от имени существительного.



**Красный** – восторг, радость.

**Желтый** – приятное состояние.

**Зелёный** – спокойное состояние.

**Синий** – грустное настроение.

**Черный** – плохое настроение.