

**ПРЕЗЕНТАЦИЯ**

**«Дымковская  
игрушка»**

**для детей старшего дошкольного  
возраста**

**Подготовила: воспитатель  
ГБОУ гимназия 1551  
Кицан Анжела Ильинична**

**На берегу реки Вятки стоит село  
- Дымковская слобода.**



**Здесь в далекую старину и  
зародились дымковские игрушки.**



**Игрушки лепили из глины.**

**Берёт мастер кусок глины и  
начинает лепить из неё фигурку.**



**А глина мягкая! Мягче, чем  
пластилин.**

**Готовую игрушку в печи обжигали.**



**Сейчас в мастерских специальные  
печи обжигают.**

**А раньше игрушки закаляли в русских печах.**



**Топили печи жаркими березовыми дровами.**

**Из печи игрушки выходят крепкие,  
закаленные, звонкие.**



**Остынет игрушка после печи и мастер погружает ее в мелко молотый мел, а потом в молоко.**



**Высохшая игрушка становится белой.**

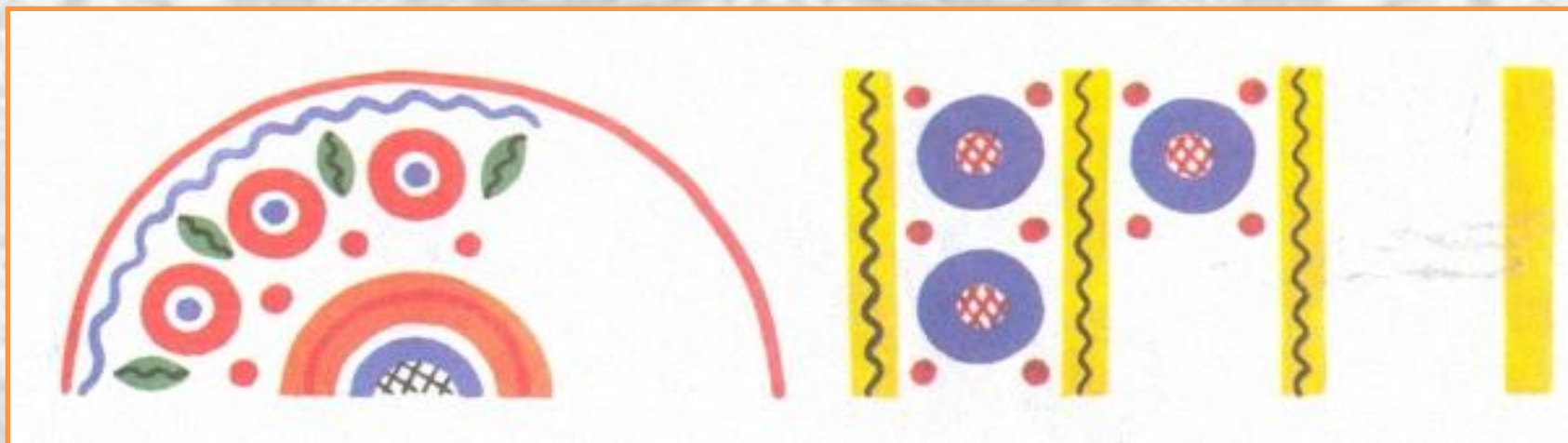
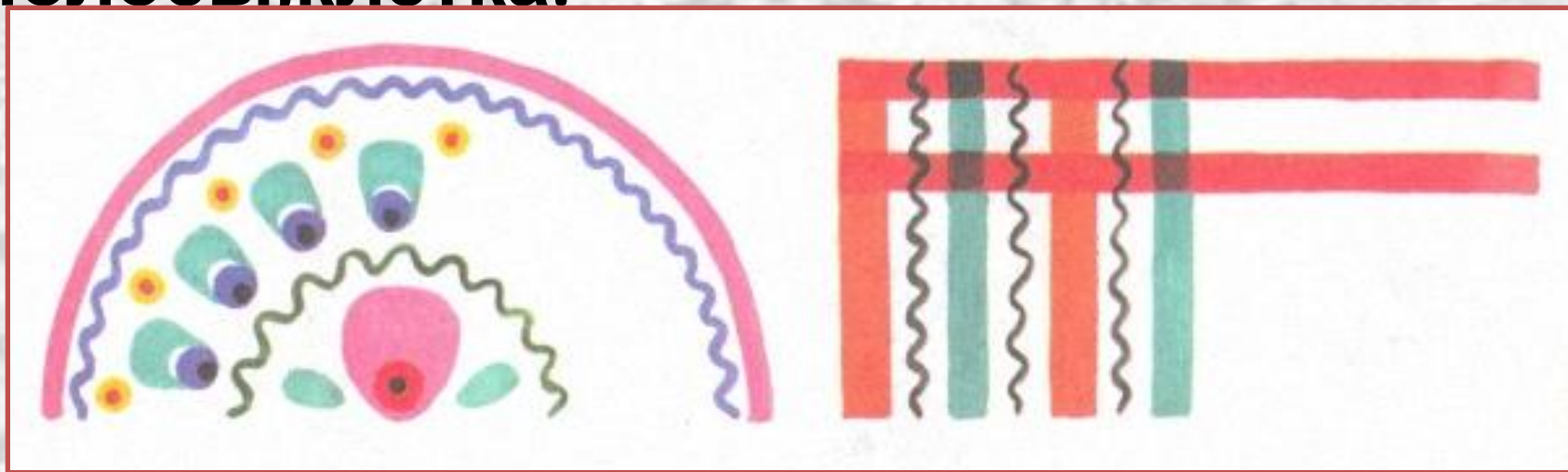


**И тут-то наступает пора  
расписывать ее.**



**Краски мастер берет яркие-яркие:  
красные,  
малиновые, зеленые, желтые. Весело и  
пестро от такого хоровода красок!**

**Игрушки расписывают простыми узорами. Это яркие пятна, круги, зигзаги, полосы.клетка.**




**А игрушки выходят – просто  
загляденье!**




**Дымковский индюк хорош! Лучше в мире  
не найдешь! Красный, синий, золотой –  
Вот какой весь расписной!**



**Конь домчит до карусели. На коня  
вскочил Емеля. Улыбнулся, засвистал,  
Засвистал и поскакал!**



# Расписной рогатый козлик...



**По двору петух шагает. Курочек он охраняет.**





**Дымковская барышня Ходит не спеша. Ею все любуются – Ах, как хороша!**



**Вот какие яркие, весёлые, нарядные игрушки делают дымковские мастера!**





**Спасибо за внимание**