


Настольная игра « Соберём урожай»




- Цветной картон
- Ножницы
- Бочонки из киндер-сюрпризов
- Фломастеры
- Клеящий карандаш
- Клей-пистолет
- Цветные салфетки



- Обвести шаблоны фруктов (овощей) – участников игры

- Вырезать





- Вырезать из зеленого картона полоски для подставок



- Согнуть пополам
- Линию сгиба зафиксировать




- Сверху приклеить изображение фрукта




- В нижней части приклеить бочонок



- Приклеить кружок и полоску для «рук» внутрь, под линию сгиба
- На кружке нарисовать глаза, нос и улыбку



- Таким образом оформить всех участников игры
- Нарезать квадраты соответствующие цветам участников игры



- Из кусочков цветных салфеток (крепированной бумаги) скатать шарики



- Шариков должно быть по 10 штук соответствующего цвета



- Выложить квадраты в виде игрового поля, чередуя цвета
- Игроки занимают места напротив своего изображения, на зеленых квадратах по углам игрового поля

Правила игры

- Игроки по очереди выбрасывают игральный кубик
- Передвигают участника игры на выпавшее количество шагов
- Если цвет квадрата совпал с цветом игрока, в бочонок кладется один шарик
- Побеждает тот, кто быстрее других соберёт свой урожай