

Тема урока:

«В чём красота русской зимы?»

Цель урока:

научиться передавать свои наблюдения с помощью аппликации и сочинения-описания.

Русская зима в картинах




**И. Гробарь.
«Февральская лазурь»**



Шишкин И. И. «На севере диком»



Переплетчиков В. В. «Зимой в лесу»



Переплетчиков В. В. «Зимой в лесу»
Шишкин И. И. «На севере диком»
И. Гробарь. «Февральская лазурь»

Русская зима в картинах



И. Гробарь.
«Февральская лазурь»



Шишкин И. И. «На севере диком»



Переплетчиков В. В. «Зимой в лесу»

Зима на фотোগрафиях




Зима в аппликации



Кроны деревьев



Приемы аппликации



Прием вырезания



Прием обрывания




Алгоритм выполнения

1. Разработать эскиз пейзажа.
2. Подобрать цветовую палитру.
3. Продумать формы деревьев и дополнительные детали пейзажа.
4. Применить выразительные приемы аппликации.
5. Расположить детали на листе в соответствии с эскизом.
6. Наклеить детали на лист бумаги.
7. Придумать название работы, подготовить защиту.



Подведем итоги

A scenic winter landscape featuring a dense forest of evergreen trees heavily laden with snow. The ground is covered in a thick, smooth layer of snow, with soft shadows cast by the trees. In the background, snow-capped mountains rise against a pale, overcast sky. The overall atmosphere is serene and cold.

Успехов Вам в учёбе!

