


МДОУ Детский сад №2 «Теремок»  
городского округа Власиха  
Московской области




# *Проект «Наши любимые сказки»*

*Обмочевская Анна Викторовна,  
воспитатель группы №1 «Карануз»*



**«Сказка - это то золото, что  
блестит огоньком в детских  
глазках»**


**Андерсен Ганс Христиан**



**Вид проекта : художественно-эстетический,  
творческий, игровой**

**По продолжительности: среднесрочный**

**Участники: воспитатели, родители, дети  
Форма проведения: групповая**



## **Актуальность:**

- Сказка — прекрасное творение искусства. Социальная, художественная и педагогическая ценность народных сказок несомненна и общепризнанна.
- Русская народная сказка — это почва, имеющая неограниченные развивающие и воспитывающие возможности.
- Познакомив детей с волшебным миром сказок, мы, несомненно, прививаем им любовь к слову и интерес к сказкам.
- А посредством метода проективной деятельности, мы даем ребенку возможность экспериментировать, синтезировать полученные знания, развивать творческие способности и коммуникативные навыки, что позволяет ему: успешно адаптироваться и социализироваться в детском коллективе; достигать взаимопонимания с родителями, приобретать новые положительные эмоции.



**Цель:**

**развитие творческой личности детей,  
знакомство с жанровыми  
особенностями, структурой, видами,  
сюжетами сказок, развитие интереса  
к литературе, театрализованной  
деятельности.**



## Задачи:

- **закрепить знание содержания сказок;**
- **сформировать желание быть похожими на положительных героев;**
- **развивать умения передавать образ сказочного героя речью, движениями, жестами, мимикой;**
- **воспитывать интерес к сказкам;**
- **прививать детям правила безопасного поведения на примере сказок.**



# Интеграция образовательных областей:

- социально-коммуникативное развитие;
- познавательное развитие;
- речевое развитие;
- художественно-эстетическое развитие;
- физическое развитие




# ПОДГОТОВИТЕЛЬНЫЙ

## ЭТАП

Подбор сказок для детей

### Сказка «Колобок»





# Сказка «Репка»




# Сказка «Теремок»



# Сказка «Три поросенка»



# Мягкие кубики с русскими народными сказками




# Сова-Говорушка



# Книги с пазлами



# Настольная ширма



# Наборы кукол «Би-Ба-Бо»





# Атрибуты к сказке «Три медведя»







# ОСНОВНОЙ ЭТАП


Образовательная область «Социально-коммуникативное развитие»

Кукольный театр «Теремок»










# Кукольный театр «Три медведя»







# Кукольный театр «Заюшкина избушка»








<http://mykids.ucoz.ru/>




<http://mykids.ucoz.ru/>

# Кукольный театр «Колобок» с участием детей









# Образовательная область «Художественно-эстетическое развитие»

- Рисование с элементами аппликации коллективная работа «Избушка трех







<http://mykids.ucoz.ru/>



# Лепка «Колобок»





# Образовательная область «Физическое развитие»

## Игра «Зайцы и волк»



# Физкультминутки



# ЗАКЛЮЧИТЕЛЬНЫЙ ЭТАП

Оформление сказочной панорамы на одном из стеллажей для игрушек





# Сказки в гостях у ребят








<http://mykids.ucoz.ru/>

# Образовательная область «Познавательное развитие»





<http://mykids.ucoz.ru/>











# Составление сказок по картинкам




# Игры с книгами-пазлами



# Изготовление совместно с родителями кукол по сказкам «Курочка Ряба», «Колобок» (техника «папье - маше»)

## Сказка «Курочка Ряба»



# Сказка «Колобок»



# Драматизация сказки «Колобок»






# Драматизация сказки «Теремок»














**Спасибо за  
внимание!**

