

Первичная аккредитация специалистов

СТРУКТУРА НОРМАТИВНО-ПРАВОВОГО И МЕТОДИЧЕСКОГО РЕГУЛИРОВАНИЯ ПРОЦЕДУРЫ АККРЕДИТАЦИИ СПЕЦИАЛИСТОВ

- **Федеральный закон от 21.11.2011 №323-ФЗ «Об основах охраны здоровья граждан в Российской Федерации»**
- **Ведомственные нормативные правовые акты Минздрава России**
- **Методические рекомендации, типовые регламенты и иные документы Методического центра аккредитации**

ФЕДЕРАЛЬНЫЙ ЗАКОН ОТ 21.11.2011 №323-ФЗ

«ОБ ОСНОВАХ ОХРАНЫ ЗДОРОВЬЯ ГРАЖДАН В РОССИЙСКОЙ ФЕДЕРАЦИИ»

- ❖ выдача сертификатов пролонгирована до 2021 года, а право на профессиональную деятельность на их основании - до 2026 года
- ❖ регламентирована этапность перехода к процедуре аккредитации
- ❖ аккредитация специалиста проводится аккредитационными комиссиями
- ❖ аккредитационные комиссии формируются Минздравом России с участием некоммерческих профессиональных организаций

ВЕДОМСТВЕННЫЕ НОРМАТИВНЫЕ ПРАВОВЫЕ АКТЫ МИНЗДРАВА РОССИИ

- ❖ сроки и этапы аккредитации специалистов
Приказ Минздрава России от 25.02.2016 № 127н
(изменения внесены приказом Минздрава России от 22.12.2017 № 1043н)
- ❖ положение об аккредитации специалистов
Приказ Минздрава России от 02.06.2016 № 334н
(изменения внесены приказом Минздрава России от 19.05.2017 № 234н)
- ❖ порядок выдачи свидетельства об аккредитации специалиста
Приказ Минздрава России от 06.06.2016 № 352н

ВИДЫ АККРЕДИТАЦИИ СПЕЦИАЛИСТОВ

- ❖ Первичная аккредитация специалиста (лица, выполнившие учебный план по основной образовательной программе)
- ❖ Первичная специализированная аккредитация специалиста (лица, завершившие освоение программы профессиональной переподготовки)
- ❖ Периодическая аккредитация специалиста

ЭТАПНОСТЬ ВНЕДРЕНИЯ АККРЕДИТАЦИИ СПЕЦИАЛИСТОВ

С 01.01.2018	С 01.01.2019	С 01.01.2020	С 01.01.2021
<p><u>Первичная аккредитация Среднее профессиональное образование</u></p>	<p>Первичная аккредитация Высшее образование (бакалавриат, магистратура)</p> <p>Первичная специализированная аккредитация Высшее образование (ординатура), профессиональная переподготовка</p>	<p>Первичная специализированная аккредитация Образование, полученное в иностранном государстве; Иное высшее образование</p>	<p>Первичная специализированная аккредитация Не прошедшие аккредитацию на предыдущих этапах</p> <p>Периодическая аккредитация Все специалисты</p>

ПЕРЕЧЕНЬ ДОКУМЕНТОВ ДЛЯ ПЕРВИЧНОЙ АККРЕДИТАЦИИ

- ❖ заявление о допуске к аккредитации
- ❖ копия документа, удостоверяющего личность
- ❖ копия документов о среднем образовании и о квалификации или выписка из протокола заседания государственной экзаменационной комиссии
- ❖ копия трудовой книжки (при наличии)
- ❖ копия СНИЛС (при наличии)

Сроки прохождения первичной аккредитации специалиста



ЭТАПЫ ПЕРВИЧНОЙ АККРЕДИТАЦИИ

- ❖ Тестирование
- ❖ Оценка практических навыков (умений) в симулированных условиях
- ❖ Задания размещены в открытом доступе на сайте Методического центра аккредитации <http://fmza.ru>

Специальности СПО

[Акушерское дело](#)[Лечебное дело](#)[Сестринское дело](#)[Медицинская оптика](#)[Стоматология
ортопедическая](#)[Стоматология
профилактическая](#)[Фармация](#)[Медико-
профилактическое дело](#)[Медицинский массаж](#)[Лабораторная
диагностика](#)

В данном разделе представлены оценочные средства по специальностям укрупненной группы по области образования "Здравоохранение и медицинские науки" для первичной аккредитации выпускников среднего профессионального образования

1 ЭТАП ПЕРВИЧНОЙ АККРЕДИТАЦИИ

ТЕСТОВЫЕ ЗАДАНИЯ

- ❖ Единая база оценочных средств
- ❖ 60 тестов – 60 минут – 70%
- ❖ 3 попытки



МЕТОДИЧЕСКИЙ ЦЕНТР АККРЕДИТАЦИИ СПЕЦИАЛИСТОВ

[О центре
аккредитации](#)[Методическое
сопровождение](#)[Первичная
аккредитация](#)[Первичная
специализированная
аккредитация](#)[Периодическая
аккредитация](#)[Обучение](#)[Среднее
профессиональное
образование](#)[Реестры](#)

[Главная](#) — [Среднее профессиональное образование](#) — [Репетиционный экзамен](#)

Репетиционный экзамен

[Специальности СПО](#)[Методическое
сопровождение](#)[▶ Репетиционный экзамен](#)

С целью подготовки к процедуре аккредитации (первый этап) выпускник, завершающий обучение по программам среднего профессионального образования, может пройти репетиционный экзамен.

Количество попыток не ограничено.

Комплектование набора тестовых заданий осуществляется программным обеспечением автоматически из единой базы оценочных средств.

Перед прохождением репетиционного экзамена ознакомьтесь с [Инструкцией](#).

РЕПЕТИЦИОННЫЙ ЭКЗАМЕН

(Сопровождение: 8-499-785-21-26; kos@fgou-vunmc.ru)

2 ЭТАП ПЕРВИЧНОЙ АККРЕДИТАЦИИ

- ❖ Единая база оценочных средств
- ❖ 1 практическое задание
- ❖ 3 практических навыка: 2 по специальности +
1 на проведение СЛР
- ❖ 30 минут
- ❖ 3 ПОПЫТКИ



МЕТОДИЧЕСКИЙ ЦЕНТР АККРЕДИТАЦИИ СПЕЦИАЛИСТОВ

[О центре
аккредитации](#)[Методическое
сопровождение](#)[Первичная
аккредитация](#)[Первичная
специализированная
аккредитация](#)[Периодическая
аккредитация](#)[Обучение](#)[Среднее
профессиональное
образование](#)[Реестры](#)

[Главная](#) — [Среднее профессиональное образование](#) — [Специальности СПО](#) — [Сестринское дело](#)

Сестринское дело

[Тестовые задания](#)[Перечень практических
навыков \(умений\)](#)

ПРАКТИЧЕСКОЕ ЗАДАНИЕ

по специальности 34.02.01 Сестринское дело

Вы медицинская сестра токсикологического отделения. По назначению врача Вам необходимо провести промывание желудка пациентке 52 лет, поступившей с диагнозом «отравление неясной этиологии», пациентка в сознании. Выполните данную процедуру.

После выполнения процедуры промывания желудка пациентка пожаловалась на сильную слабость и появление «мушек» в глазах. Измерьте артериальное давление.

В результате измерения артериального давления было выявлено резкое снижение (60/30 мм.рт.ст.). Внезапно пациентка потеряла сознание, произошла остановка дыхания и сердечной деятельности. Проведите базовую сердечно-легочную реанимацию.

Перечень практических навыков

1. Внутримышечное введение лекарственного препарата
2. Внутривенное введение лекарственного препарата (струйно)
3. Внутривенное введение лекарственного препарата (капельно)
4. Взятие крови из периферической вены
5. Подкожное введение лекарственного препарата
6. Внутрикожное введение лекарственного препарата
7. Уход за сосудистым катетером (центральным, периферическим)
8. Расчет дозы и подкожное введение инсулина
9. Определение уровня глюкозы в крови экспресс-методом
10. Постановка очистительной клизмы
11. Постановка газоотводной трубки
12. Уход за промежностью и наружными половыми органами тяжелобольного мужчины
13. Уход за промежностью и наружными половыми органами тяжелобольной женщины
14. Уход за постоянным мочевым катетером
15. Уход за внешним мочевым катетером
16. Уход за полостью рта
17. Уход за назогастральным зондом
18. Размещение пациента в постели
19. Перемещение тяжелобольного пациента в постели
20. Пособие по смене постельного белья тяжелобольному
21. Пособие по смене нательного белья тяжелобольному
22. Техника удаления содержимого из носовой полости устройством для аспирации
23. Наложение согревающего компресса
24. Постановка горчичников
25. Применение пузыря со льдом

Перечень практических навыков

26. Применение грелки
27. Осуществление кормления пациента через назогастральный зонд
28. Взятие материала из зева
29. Взятия материала из носа
30. Измерение артериального давления
31. Измерение частоты дыхательных движений
32. Измерение частоты сердечных сокращений
33. Общая термометрия
34. Измерение массы тела
35. Измерение роста
36. Гигиеническая обработка рук
37. Надевание стерильного халата
38. Надевание стерильных перчаток
39. Посobie при рвоте
40. Закапывание капель в глаза
41. Закапывание капель в ухо
42. Закапывание капель в нос
43. Закладывание мази за веко
44. Введение лекарственного препарата с помощью карманного ингалятора
45. Расчет дозы и разведение антибиотика
46. Промывание желудка
47. Введение лекарственных средств с помощью клизмы
48. перевязка при нарушении целостности кожных покровов
49. Катетеризация мочевого пузыря мужчины мягким катетером
50. Катетеризация мочевого пузыря женщины мягким катетером

ОЦЕНОЧНЫЙ ЛИСТ

практического задания №2 «Инвазивные процедуры»


Условие: Введение лекарственного препарата в вену локтевого сгиба в процедурном кабинете медицинской организации

№ п/п	Перечень практических действий	Форма представления	Отметка о выполнении Да/нет
	Установить контакт с пациентом (поздороваться, представиться, обозначить свою роль)	Сказать	
	Идентифицировать пациента (попросить пациента представиться, чтобы сверить с медицинской документацией)	Сказать	
	Убедиться в наличии у пациента добровольного информированного согласия на предстоящую процедуру. Объяснить ход и цель процедуры.	Выполнить/ Сказать	
		


Максимально возможное количество баллов – 28 баллов

Пороговое значение набранных баллов для оценки «сдано» - 20 баллов и более

Регистрация поступивших документов в день их приема и проверка соответствия поступивших документов



В течении 10 дней со дня регистрации документов проведение заседания и принятие решения о допуске аккредитуемого к аккредитации специалиста и о сроках проведения аккредитации



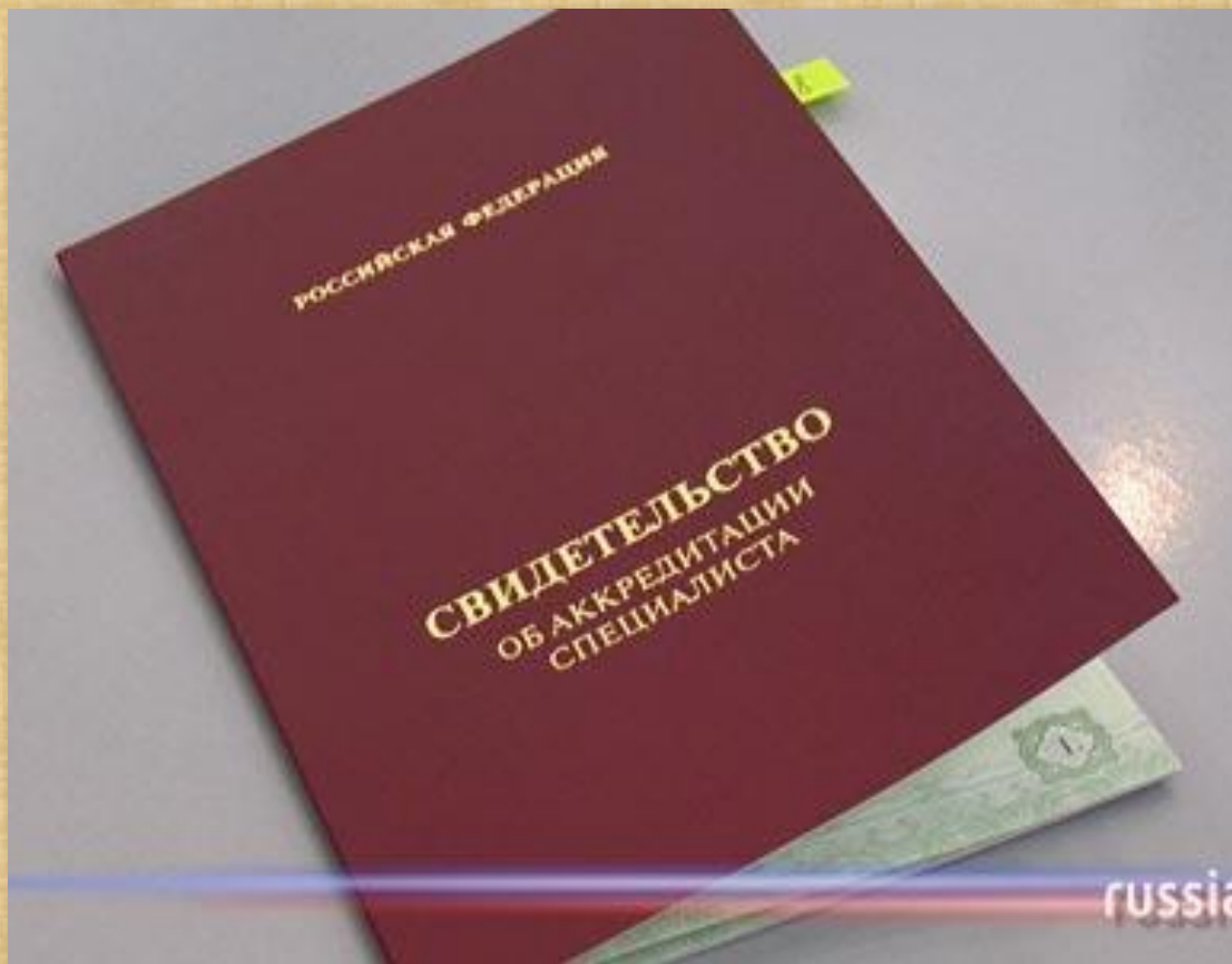
**Аккредитация специалиста:
тестирование**




**Аккредитация специалиста:
оценка практических навыков (умений) в симулированных условиях**



Выдача свидетельства об аккредитации



Желаем успехов!



iunewind.com for desktopography.net

08.05.2018