

Серебряная нить

ШИТЬЕ И КРОЙ

MODEN



ПРОЕКТ
Ученицы 5__ класса
ВСШ им. ЯЯ Кремлева

« _____ »

2010 год




Этапы проектной деятельности

- I. Исследовательский этап - _____
- II. Технологический этап - _____
- III. Аналитический этап - _____

План проектной деятельности

1. Проблема (для чего)
2. Цель проекта (что)
3. Задачи (что необходимо для достижения цели)
 4. Разработка вариантов
 - a. Выбор формы фартука
 - b. Подбор кармана
 - c. Выбор отделки
 5. Разработка итоговой модели
 6. Подбор ткани
7. Характеристика итогового изделия (дизайн – спецификация)
 8. План изготовления изделия
 9. Конструирование
 - a. Мерки
 - b. Чертёж
 11. Моделирование
12. Технология изготовления изделия
12. Анализ проделанной работы
13. Реклама 2
14. Используемая литература

Проблема



Цель - _____

Задачи :

- ✓ _____
- ✓ _____
- ✓ _____

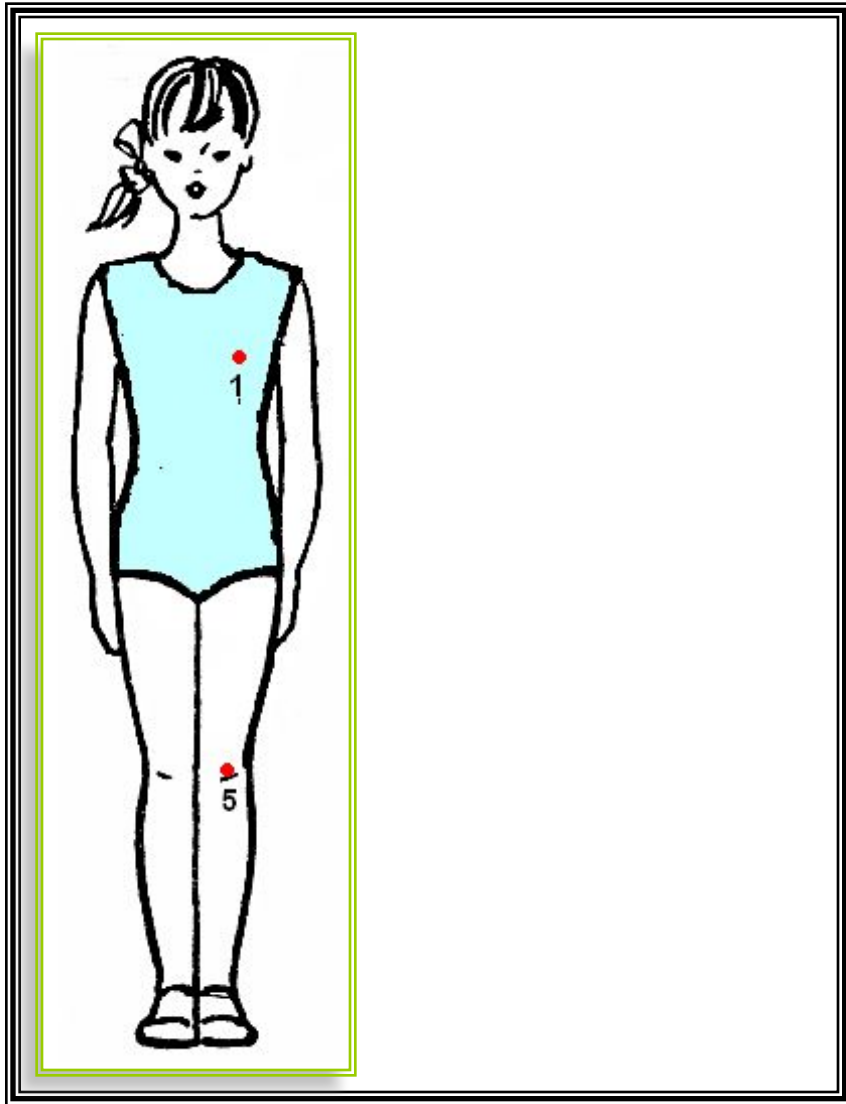


Разработка фартука

Форма фартука	Форма кармана	Варианты отделки

Вывод :

5. Разработка итоговой модели



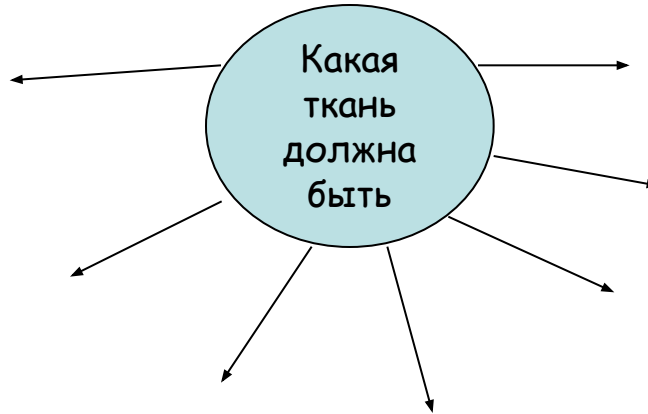
Характеристика итогового изделия

Описание модели

1. Вид изделия _____
2. Назначение _____
3. Крой _____
4. Форма _____
5. Отделка _____
6. Ткань _____
7. Конечный пользователь _____



Выбор ткани



Анализ свойств ткани

св-ва Вид ткани									Всего баллов
хлопок									
лён									

Вывод _____ 6 _____

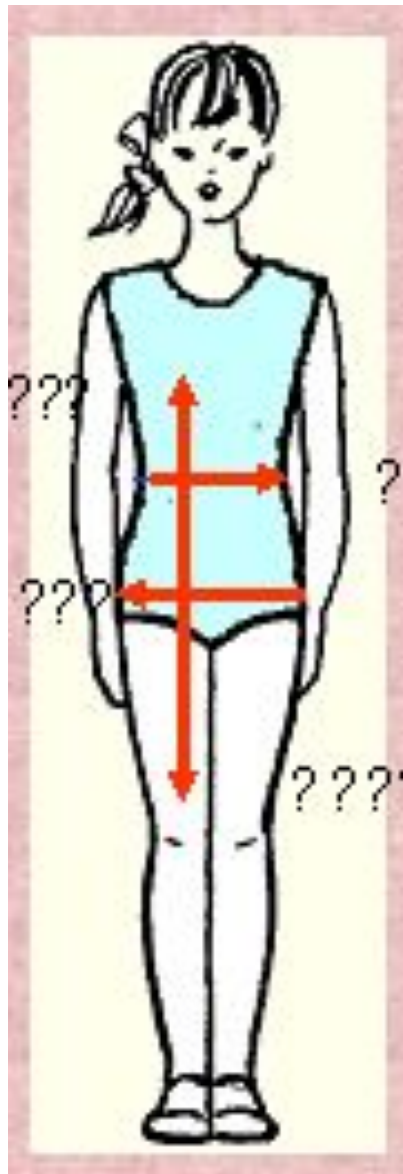


План изготовления изделия

Последовательность изготовления	Оценка

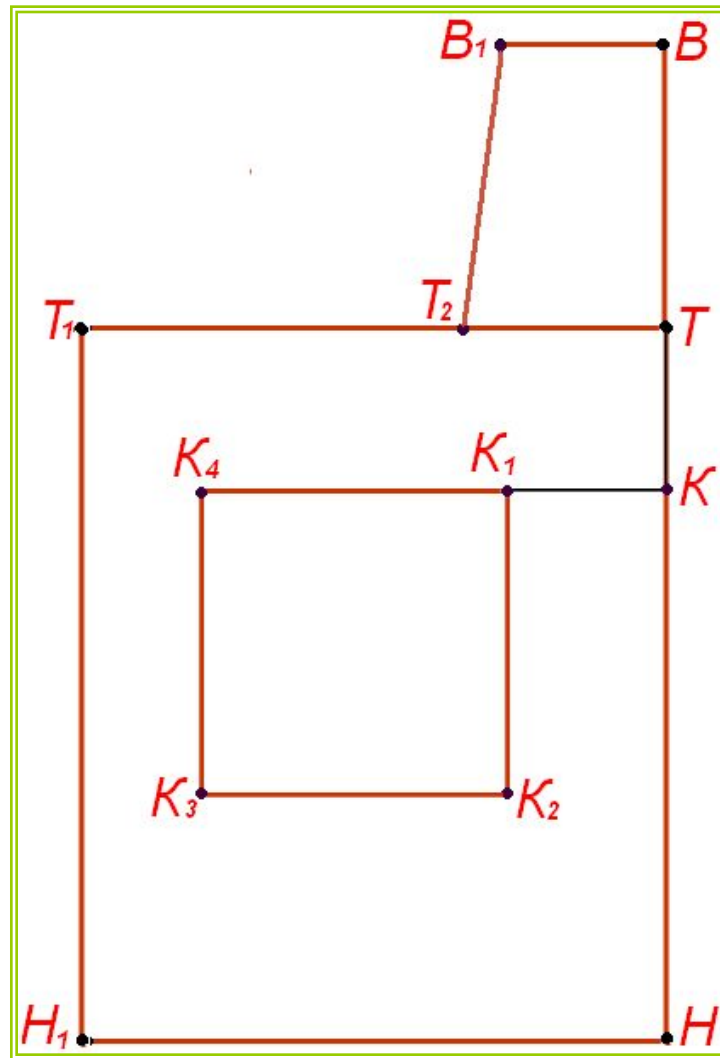


Конструирование

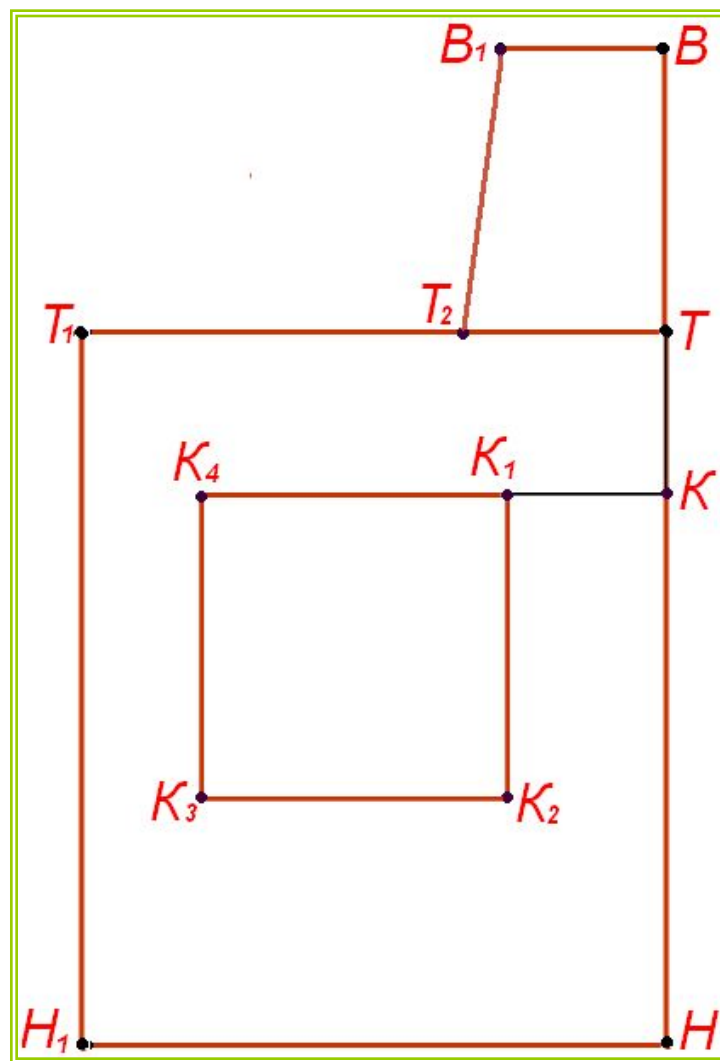


Обозначение мерки	название	результат
Ст		
Сб		
Дф		
Дн		

Чертеж



Моделирование



АНАЛИЗ ПРОДЕЛАННОЙ РАБОТЫ

