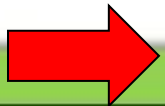


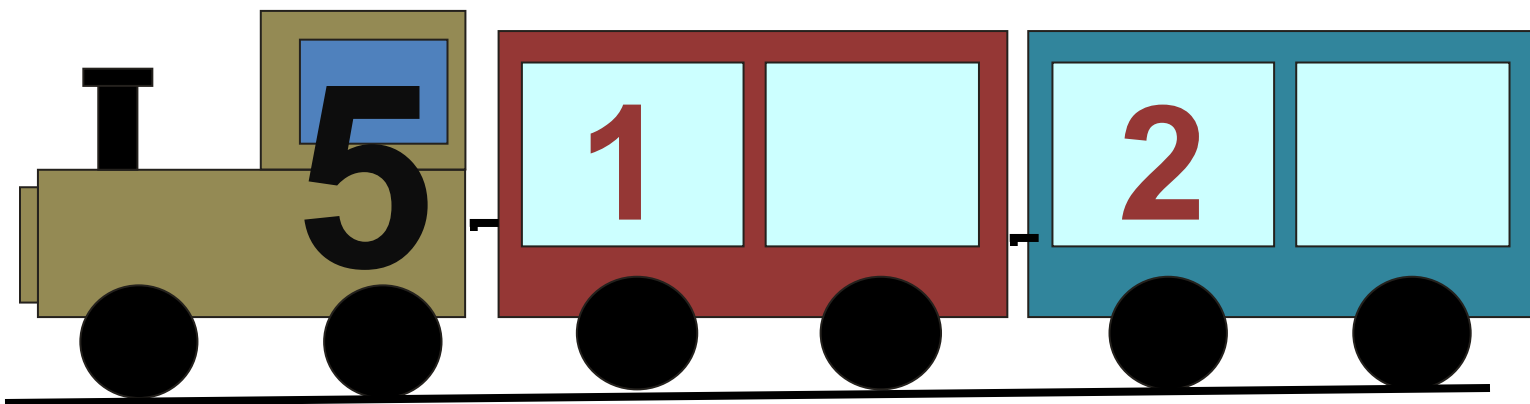


«Паровозик из Ромашково»



«Паровозик из Ромашково»




«Математическая гусеница»

$5+3$

$2-2$

$3+0$

$7-6$



$4+3$

$1+5$

$2+6$

$2+3$

0

$8-4$

$0+4$

$6+3$

$9-9$



«Теремок»



3



1




5



4



2



$5+3$



$3+4$



$2+1$



$4+2$



4



5



6



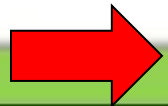
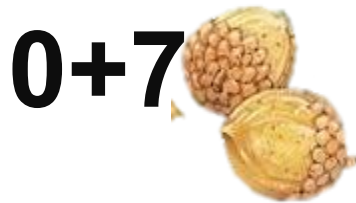
7



8



«Помоги Белочке собрать орехи»



«Футболист»

$5+4$



$5+2$



$6+3$



$3+5$



$7+1$



$2+6$



$9-2$



$4+4$



8



«Цветочная поляна»

2+2



6-2



7+2



8-4



4



6



8



4+4

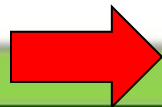


7+1



3+3

8-2



«Капли и зонтики»


 $5-2$



 $2-2$


 $6-4$


 $3+4$



 $8-7$


 $9-5$



 $1+6$


 $2+2$


 $7-2$


 $6-2$


 $4+1$


 $5-3$



7


$1+6$

$5+2$

$4+3$

$7-4$

$9-3$



Интернет- источники

Автор шаблона презентации Александрова З.В.

<http://www.alviv.okis.ru/anim.html> тучка и капли

<http://www.solnushki.ru/images/clipart/multi/chipolino.jpg> медвежонок - футболист

<http://nifiga-sebe.ru/index.php?newsid=905>

белочка

<http://bgcattle.files.wordpress.com/2010/04/cow-parachute.png?w=256&h=373> зайчик на

<http://www.100sp.ru/pic/goods/11469/62567/1365483.jpg> зонтик

<http://stat18.privet.ru/lr/0a29d1cb2a0e9d65317c23682c146a38>

<http://www.sadovyrai.ru/img/sk/m108.jpg> пенёк

<http://s46.radikal.ru/i111/0912/37/d15602299e22.png> ромашки

<http://festival.1september.ru> домик

Отдельные картинки использованы мной из презентаций следующих учителей:

Стадник М.В., МОУ Гимназия №23, г. Краснодар.

Копенкина С.А., МОУ "Луговская СОШ", г. Кинешма.