



РЕБУСЫ

Подготовила учитель начальных классов
МБОУ «Верейская СОШ»
Абаркина Елена Владимировна
2012-2013 учебный год.





Правила игры

Запятые слева или справа от рисунка указывают, какие (и сколько) буквы нужно отбросить в начале или конце слова.

Зачёркнутая буква говорит сама за себя. А зачёркнутая цифра – что в данном слове такую по счёту букву не читают.

Перевернутый рисунок указывает, что слово надо читать наоборот. При чтении рисунка следует добавлять соответствующие ему предлоги: на, перед, в, у, по, к, от, с, из, за, под. Например, перед а – ча: ПЕРЕДАЧА.





Камок





Шарф






Рыбалка





Экран






Баббочка

Б





УЗ



ALLDAY.RU





Стол





Кулак





Канавы






Канавы





Ананас





Источники Интернета

- Ребусы - <http://2012.comcouponcode.com/rebusy-dlya-detei-s-otvetami.html>
- <http://luntiki.ru/blog/umnica/1873.html>
- Фон для ПРЕЗЕНТАЦИИ - <http://director.edu54.ru/node/77886>
- Каток - http://www.stroyteh.ru/market/rent/machine/Katok_dorozhnyi_arena_katka_asfaltovogo_Katok_asfaltovyi_ot_3t_12t_/ce9133d5-d0ea-67e3-179e-7c900378c03f
- Шарф - <http://darudar.org/gift/669805/>
- Рыбак - <http://activeperm59.ru/sample-page/>
- Экран - <http://www.express-service.com.ua/products/presentation-equipment/8578/2x3/8554/>
- Бабочка - <http://www.profan.su/index.php?name=Pages&op=page&pid=162>
- Узор - <http://bylix.com/images/vector/53795-110-floral-vector-clipart.html>
- Стол - <http://www.mebio.ru/catalog/id119/showall/>
- Кулак - <http://www.rusdom.ru/node/2306>
- Ананас - <http://mirsvetov.narod.ru/katalog.html>
- Канава - <http://fotki.yandex.ru/users/naum800/view/119276/?page=3>