







Паспорт комнатных растений.



УСЛОВНЫЕ ОБОЗНАЧЕНИЯ



ВЫНОСЛИВОСТЬ	Выносливо	 Капризное		
ВЛАЖНОСТЬ ВОЗДУХА	е  Обычная температура	 Регулярное опрыскивание		
ОТНОШЕНИЕ К СВЕТУ	 Прямые лучи	 Рассеянный свет	 Полутень	 Тень
ПОЛИВ	 Хорошее подсушивание земли	 Легкое подсушивание земли	 Постоянно влажная земля	 Уровень воды в поддоне

Толстянка

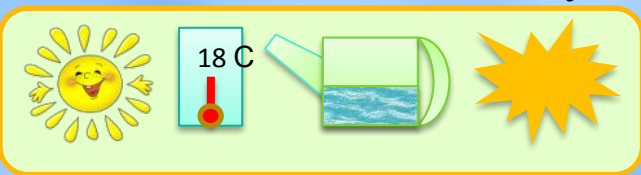


Свет: Свет очень важен для растения, но под палящие лучи солнца его ставить нельзя.

Температура: Оптимальной температурой для денежного дерева является диапазон от $+18^{\circ}$ до $+25^{\circ}\text{C}$. Осенью и зимой температуру можно снизить до $+10-15^{\circ}\text{C}$, а то и $+6^{\circ}\text{C}$.

Полив: Весной и летом необходимость его полива около 1-2 раз за неделю, зимой и осенью — еще реже. Важно следить за почвой перед поливом — она должна быть сухой.

Влажность воздуха: Постоянно опрыскивать растение не нужно, его листья в этом не нуждаются.



Толстянка - неприхотливое комнатное растение.. По внешнему виду напоминают ветвистое деревце.

*Название рода произошло от латинского слова *crassus* — «толстый» и указывает на мясистую структуру листьев и стеблей. Листья толстые, супротивно расположенные, часто сросшиеся у основания, цельнокрайные или хрящевато-зубчатые. Цветки мелкие, собранные в полузонтик или в многоцветковой плотной головке, реже одиночные, в пазухах листьев.*



АНСЕВЪЕРИЯ.

Свет: яркий рассеянный свет, переносит как легкую полутень, так и полную тень. Но для пестролистных растений необходим яркий интенсивный свет так как в тени теряется пестрая окраска листьев.

Температура: весенне-летний период предпочитает умеренную температуру в пределах 18-25°C, в осенне-зимний период температура длительное время не должна опускаться ниже 14-16°C.

Полив: умеренный с весны до осени — почва должна успеть просохнуть. Зимой полив ограниченный. При поливе нельзя допускать попадания воды в центр розетки — это может вызвать загнивание.

Влажность воздуха: Полезно протирать листья влажной тканью.



Сансеvierия - многолетнее корневищное вечнозеленое травянистое растение с прямостоячими суккулентными ланцетовидными листьями. Цветет обычно весной, в апреле - мае, маленькими белыми цветками, собранными в кистевидные соцветия. По ночам от них исходит достаточно сильный аромат ванили. Все виды этого рода на редкость неприхотливы и очень выносливы.

КОЛЕУС.



Свет: Яркий свет

Температура: Оптимальная температура летом 18°C , зимой - не ниже 12°C , так как в более прохладных помещениях растение может сбросить листья. Летом выносят на свежий воздух.

Полив: Поливать необходимо мягкой водой, летом опрыскивать. Почвой почва должна быть лишь слегка влажной.

Влажность воздуха: Умеренная.



Растение из семейства губоцветных родом из тропической Африки и Азии. Это кустистое растение до 35 см высотой с четырехугольными сочными, почти прозрачными стеблями и бархатистыми листьями с окраской, богатой оттенками, и пильчатыми краями.

У большинства форм листья похожи на крапивные. Главную привлекательность растения составляют листья, пестрые, с разнообразным сочетанием красного, желтого, зеленого, коричневого цвета, пятен и полос. Цветет колеус, скидывая метелку с мелкими невзрачными цветками.

УЗУМБАРСКАЯ ФИАЛКА




Цвет: яркий. Растение способно переносить прямые солнечные лучи.

Температура: в период активного роста 18-25°C.

Полив: вода наливается в поддон летом через день, зимой дважды в неделю.

Влажность воздуха: не играет существенной роли.



Многолетнее травянистое растение с укороченным сочным стеблем, несущим розетку листьев. Листья до 8 см. длиной, черешковые, сердцевидные в основании, широкоовальные или округлые, с волнистым краем, темно-зеленые, снизу красноватые сильноопушенные. Цветки собраны в 2-7 цветковых соцветия, на длинных пазушных цветоносах. Венчик темно-фиолетовый с пятилопастным двугубым отгибом (2 лопасти короче 3 других).

ХЛОРОФИТУМ




Свет: Яркий рассеянный свет. Хорошо растет около восточного или западного окна.

Температура: Умеренная. Зимой не ниже 18°C. Конечно неприхотливый хлорофитум не погибнет при неблагоприятных температурах.

Полив: Обильный с весны до осени. Почва должна быть все время влажной. Умеренный зимой.

Влажность воздуха: Летом время от времени листья полезно опрыскивать и устраивать теплый душ. Обязательно опрыскивание, если растение содержится рядом с отопительной системой.



Родина - Южная Америка. Хлорофитум является одним из наиболее распространенных комнатных растений. Это не удивительно: он быстро растет, у него красивые изогнутые листья, а весной и летом на тонких стеблях появляются сначала мелкие белые цветы, а потом крошечные розетки листьев. Их можно отделить и укоренить. Еще одна причина популярности хлорофитума - его выносливость. Хлорофитум относится к светолюбивым растениям.



СПАТИФИЛИУМ




Свет: Летом притенение от прямых солнечных лучей, т.е. светлое место, легкая полутень. Зимой обязательно хорошее освещение.

Температура: Хорошо развивается только в тепле, не ниже 18°C, оптимальная температура 22-23°C. Не переносит сквозняков.

Полив: Обильный с весны до осени, зимой более умеренный, но почва никогда не должна полностью пересыхать. Плохо переносит застой воды в корнях.

Влажность воздуха: Любит очень влажный воздух, требуется регулярное опрыскивание и обмывание листьев. Перед опрыскиванием нужно прикрыть цветки и бутоны.



Родина Южная Америка, Восточная Азия, Полинезия. Если этому травянистому растению подобрать подходящее место, то он может цвести практически весь год. Кроме того, цвести спатириллюм начинает в довольно раннем возрасте - уже через 6 -7 месяцев. Цветки держаться довольно долго - больше месяца. Поэтому, цветки спатириллюма используют и на срезку для букетов. Крупные экземпляры выращивают в кадках.

НЕФРОЛЕПИС




Свет: рассеянный, от полуденных лучей следует притенять.

Температура: умеренная, весенне-летний период оптимальная температура около 20°C, при температуре выше 24°C, должна быть высокая влажность, так как высокие температуры плохо переносит. В осенне-зимний период оптимальная температура в пределах 14-15°C.

Полив: в весенне-летний период поливают обильно, в зимний период полив умеренный, почва постоянно должна быть слегка влажной.

Влажность воздуха: высокая. Необходимо по несколько раз в день опрыскивать растение.



Красивый устойчивый папоротник, самый выносливый среди комнатных культур папоротников. Нефролепис быстрорастущее растение. Самые распространенные виды Нефролепис возвышенный с прямыми листьями до 60 см длиной. Папоротник неприхотлив и пригоден для вертикальных композиций.

БЕГОНИЯ



Свет: очень важно, чтобы свет был ярким. Летом лучше всего притенять бегонию от прямого света. Декоративно-лиственным бегониям подходит **рассеянный свет**, размещать их лучше всего на **восточных или западных окнах**

Температура: Самая оптимальная температура для данного цветка – 21-23 градуса летом, а зимой не ниже 15-18 градусов.

Полив: В летние жаркие дни бегонию нужно очень обильно поливать, но не допускать застоя воды в поддоне. Зимой полив сокращают. Особое внимание уделите клубневым видам: на зиму они впадают в спячку, их нужно помещать в торф и полностью исключить полив.

Влажность воздуха: Бегония из-за своего происхождения любит высокую влажность, но опрыскивать ее не рекомендуют.



История бегонии началась с Антильских островов, где Мишель Бегон впервые описал ее. Впоследствии данный цветок был назван в его честь.

Все виды бегонии разделяют на группы в соответствии с декоративными качествами:
Декоративно-цветущие;
Декоративно-лиственные.

ГЕРАНЬ (пеларгония)




Свет: яркий. Растение переносит прямые солнечные лучи.

Температура: летом — комнатная. Зимой пеларгонии содержат как можно прохладнее, при температуре 8-12°C.

Полив: умеренный, так как пеларгонии не любят переувлажнения. Зимой растения поливают очень умеренно.

Влажность воздуха: В жаркие дни можно опрыскивать.



Герань можно выращивать и на подоконнике, и в саду или на балконе. Помимо своей красоты, герань создает вокруг себя положительную ауру. За ней легко ухаживать, она редко подвергается заболеваниям, требует умеренного полива и не слишком питательной земляной смеси, устойчива к засухе, обладает высокой жизнестойкостью. Они долго цветут крупными и красочными соцветиями.

ФИКУС (Бенжамина)




Свет: яркий рассеянный.

Температура: в весенне-летний период 23-25°C, зимой большинству видов нужна температура 12-15°C, но они неплохо переносят зимовку и в тепле жилого помещения.

Полив: обильный в весенне-летний период. С осени полив сокращают, зимой поливают умеренно.

Влажность воздуха: растение способно переносить сухой воздух, однако хорошо отзывается на опрыскивание.



Фигус не любит перемен, поэтому лучше сразу определить для него постоянное место и, по возможности, не переносить, не передвигать и не тревожить. Летом фикус можно выносить на свежий воздух, балкон или террасу. Для фикуса подходит светлое место с притенением от прямых солнечных лучей летом.

КОЛАНХОЭ




Свет: одно из тех растений, которое постоянно нуждается в солнечном свете, однако есть несколько особенностей освещения горшка. В часы после обеда каланхоэ не воспринимает солнечные лучи, они скорее портят листья растения.

Температура: комфортно себя чувствует при 17-19 градусах, однако если в комнате температура опуститься до 5-6 градусов с растением ничего не случится. А вот при слишком сильной жаре каланхоэ чувствует себя плохо.

Полив: Поливать следует умеренно, так чтобы почва была бы достаточной влажной, но не мокрой, вытекать вода не должна. Если случайно налили воды больше чем нужно, то сразу же освободите поддон от излишков жидкости.

Влажность воздуха: Каланхоэ нельзя держать в помещениях с высоким уровнем влажности.



Каланхоэ — включает сразу две важнейшие функции — декоративную и лекарственную. Этот толстостебельный цветок пришел к нам из теплых краев: из Мадагаскара. Довольно неприхотливое комнатное растение, которое с легкостью можно выращивать в домашних условиях. При правильном уходе красивая зеленая каланхоэ расцветет ярко розовыми цветками, однако, период цветения у данного растения не такой уж и продолжительный.




ЭУХАРИС



Свет: не переносит полуденного солнца. Идеальным для эухариса крупноцветкового будет яркий рассеянный свет.

Температура: Минимальная температура в помещении не должна опускаться ниже 15 °С. В период роста температура не должна опускаться ниже 18°С.

Полив: требует обильного, но редкого полива. Обильно поливайте раз в 3—4 дня. Ранней весной необходимо сократить полив примерно на 6 недель для стимуляции цветения. Эухарис в период активного роста следует поливать 2-3 раза в неделю, не допуская застоя влаги у корней.



Влажность воздуха: необходимо регулярное опрыскивание теплой водой. На период цветения опрыскивание прекращают.

Эухарис крупноцветковый (*Eucharis grandiflora*) — вечнозеленое многолетнее луковичное растение с укороченным стеблем. Листья эухариса крупные широкоовальные блестящие темно-зеленые длиной около 30-35 см, с волнистыми краями, расположены на длинных черешках.