



ВЫПОЛНЕНИЕ ТЕРРИТОРИАЛЬНОЙ ПРОГРАММЫ ОБЯЗАТЕЛЬНОГО МЕДИЦИНСКОГО СТРАХОВАНИЯ

За 1 полугодие 2016 года

Докладчик: Саломея Скочина Леонидовна

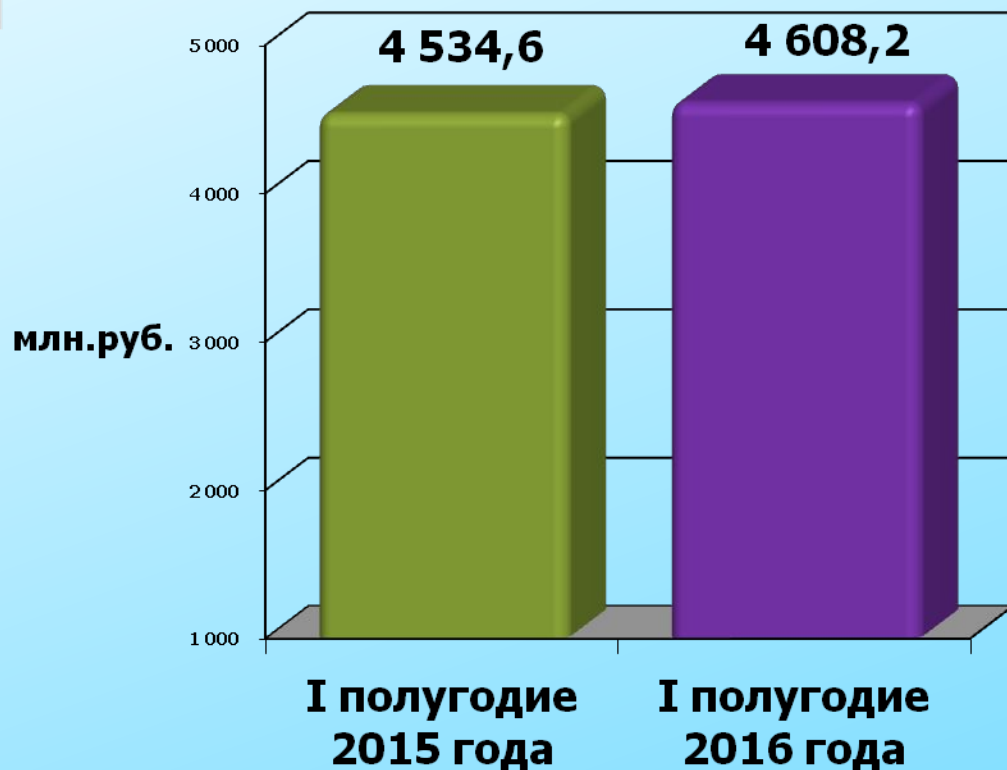
заместитель директора

*Территориального фонда обязательного
медицинского страхования*

Республики Карелия



Поступление субвенции ФФОМС на финансовое обеспечение организации ОМС

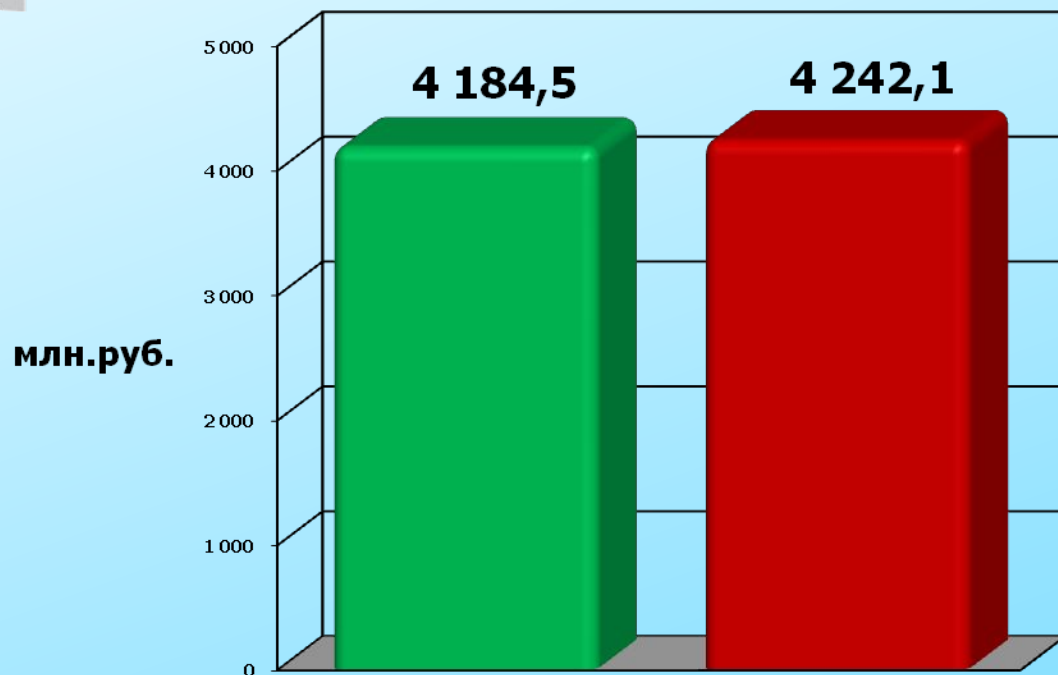


*Увеличение на
73,6 млн.руб.
или на 1,6%*





Финансовое обеспечение ТПОМС в рамках государственной программы Республики Карелия «Развитие здравоохранения в Республике Карелия на 2014-2020 годы»



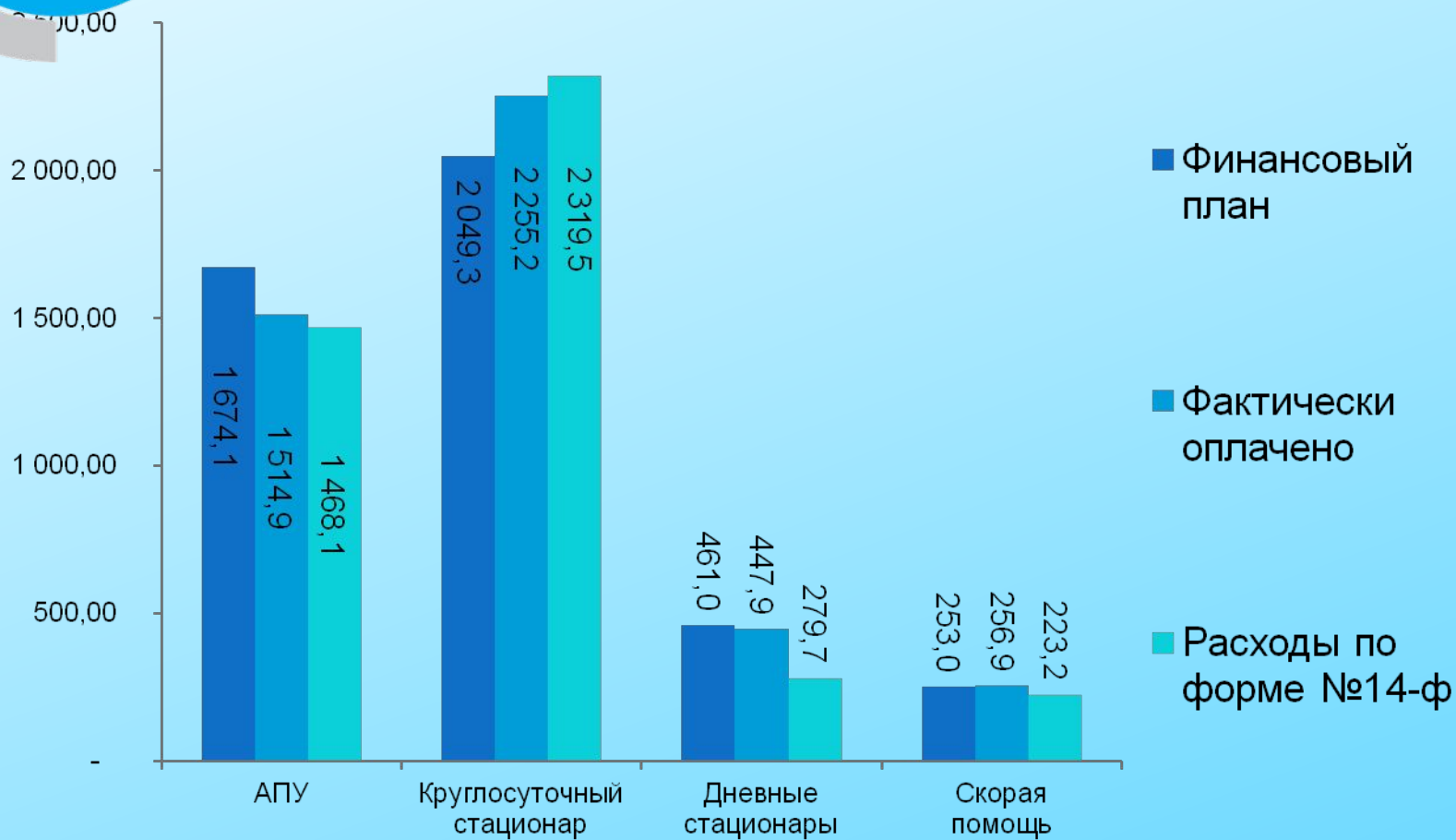
Увеличение на
57,6 млн.руб.
или 1,4%



■ I полугодие 2015 года ■ I полугодие 2016 года



Сравнение принятых к оплате сумм по реестрам счетов с данными израсходованных средств по форме №14-Ф по условиям оказания помощи за 1 полугодие 2016 г. (млн. руб.)



Структура расходов за 1 полугодие 2015-2016 гг.

1 полугодие 2015 года

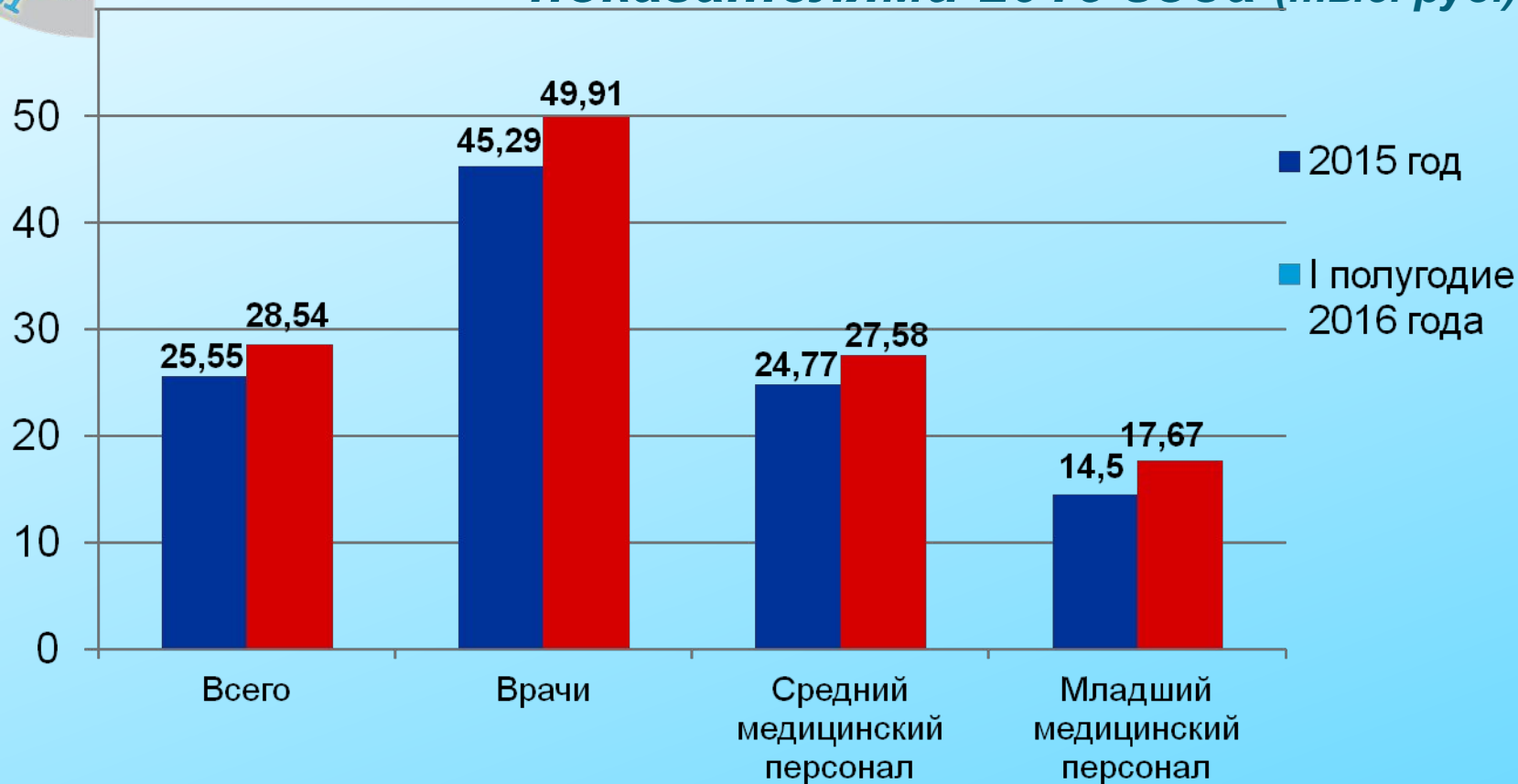
1 полугодие 2016 года



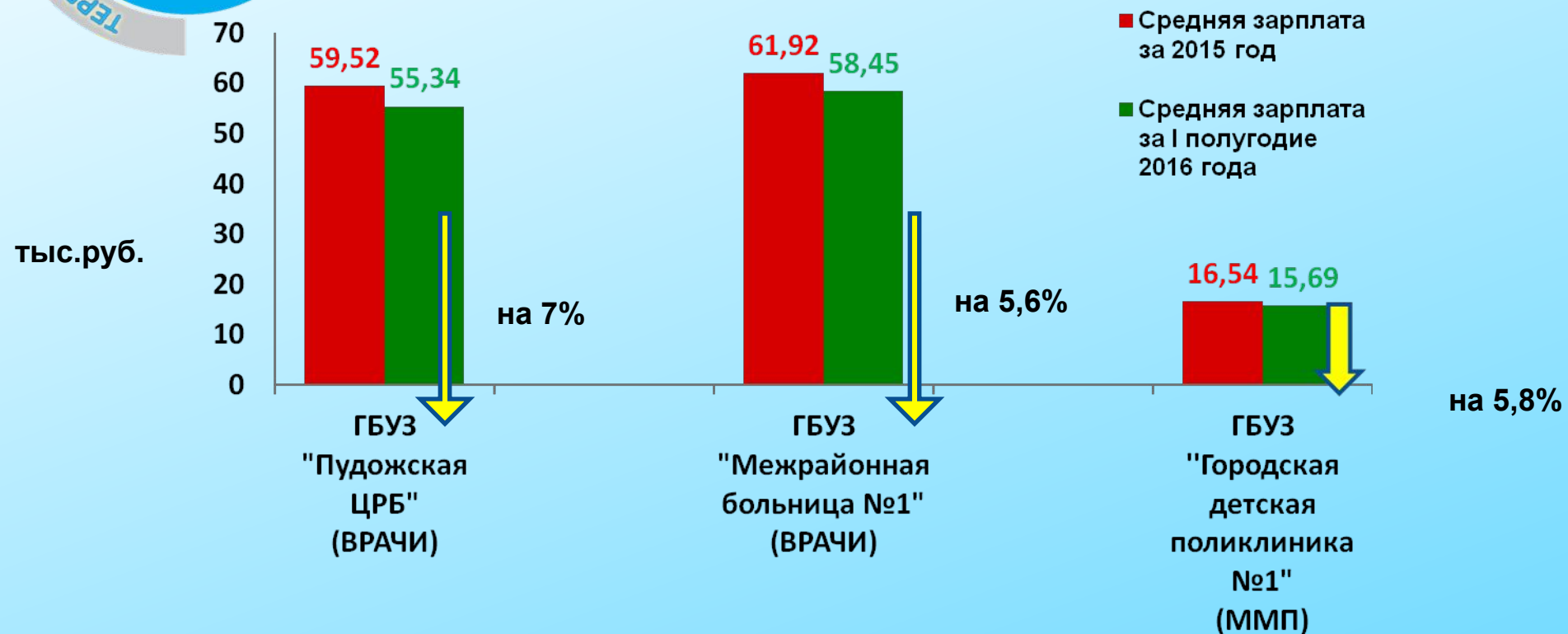
Медицинские организации с показателями темпа прироста средней заработной платы за I полугодие 2016 года к 2015 году выше показателя в среднем по Республике Карелия (в%)



Сравнение среднемесячной заработной платы медицинских работников за счет средств ОМС за I полугодие 2016 года с показателями 2015 года (тыс. руб.)



Медицинские организации с показателями заработной платы за I полугодие 2016 г. ниже показателей 2015 г. по категориям



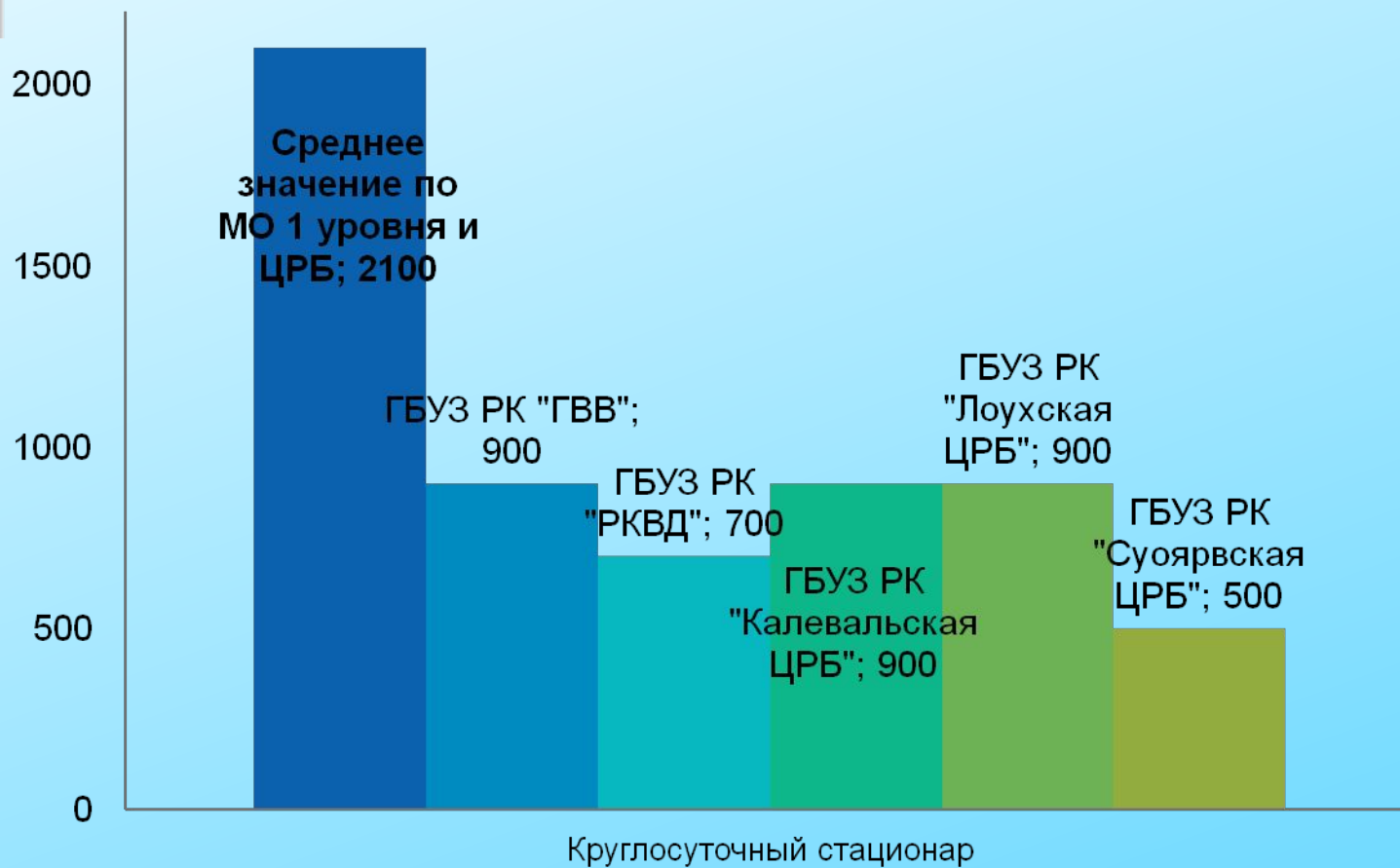


Сведения о среднемесечной начисленной заработной плате работников медицинских организаций за I полугодие 2016 года, просроченной кредиторской задолженности на 1 июля 2016 года и выполнении финансового плана за 6 месяцев 2016 года


№ п/п	Наименование МО	Среднемесячная начисленная заработная плата работников МО			Просроченная кредиторская задолженность на 01.07.2016г., млн.руб.	Выполнение финансового плана за I полугодие 2016 года	
		2015г., тыс. руб.	I п-е 2016г., тыс.руб.	I п-е 2016г. к 2015г. в %		%	не заработано, млн.руб.
1	2	3	4	5	6	7	8
1	ГБУЗ "БЕЛОМОРСКАЯ ЦРБ"	25,15	30,65	122%	23,1	92%	9,3
2	ГБУЗ "КАЛЕВАЛЬСКАЯ ЦРБ"	24,68	26,99	109%	4,0	93%	3,2
3	ГБУЗ "ЛОУХСКАЯ ЦРБ"	23,07	24,93	108%	16,7	84%	10,4
4	ГБУЗ "МЕДВЕЖЬЕГОРСКАЯ ЦРБ"	24,28	25,90	107%	1,5	85%	22,6
5	ГБУЗ "ОЛОНЕЦКАЯ ЦРБ"	20,54	23,16	113%	7,7	89%	9,5
6	ГБУЗ "ПИТКЯРАНТСКАЯ ЦРБ"	20,96	21,90	104%	10,2	89%	8,1
7	ГБУЗ "ПРИОНЕЖСКАЯ ЦРБ"	25,45	26,13	103%	28,6	81%	10,9
8	ГБУЗ "ПРЯЖИНСКАЯ ЦРБ"	21,17	23,48	111%	2,9	88%	8,9
9	ГБУЗ "СОРТАВАЛЬСКАЯ ЦРБ"	21,68	25,42	117%	20,3	86%	30,4



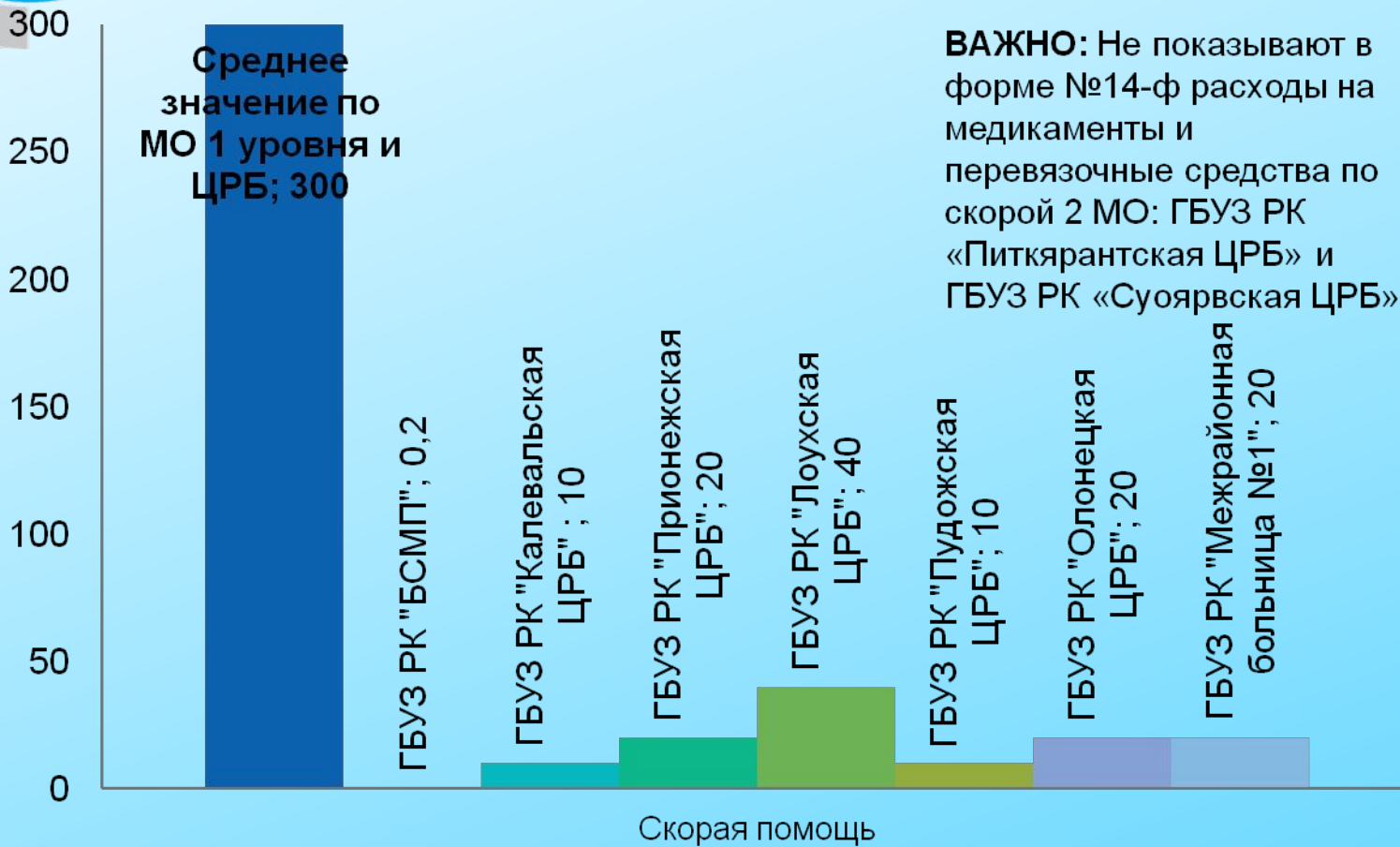
Анализ расходов на медикаменты и перевязочные средства на 1 госпитализацию по круглосуточному стационару по форме №14-Ф за 1 полугодие 2016 г.(руб.)



Анализ расходов на медикаменты и перевязочные средства на 1 госпитализацию по дневным стационарам по форме №14-Ф за 1 полугодие 2016 г.(руб.)

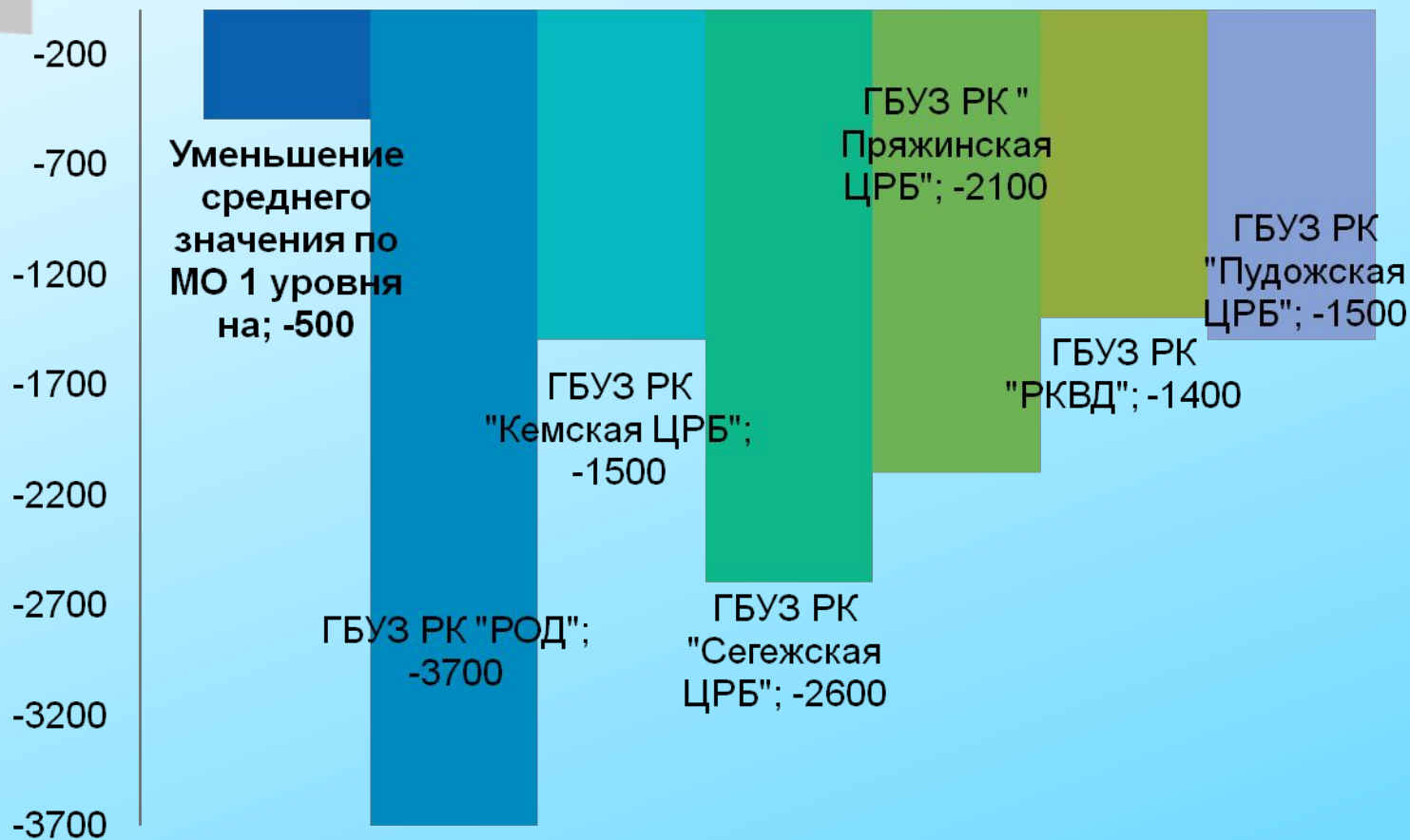


Анализ расходов на медикаменты и перевязочные средства на 1 вызов по скорой помощи по форме №14-Ф за 1 полугодие 2016 г.(руб.)

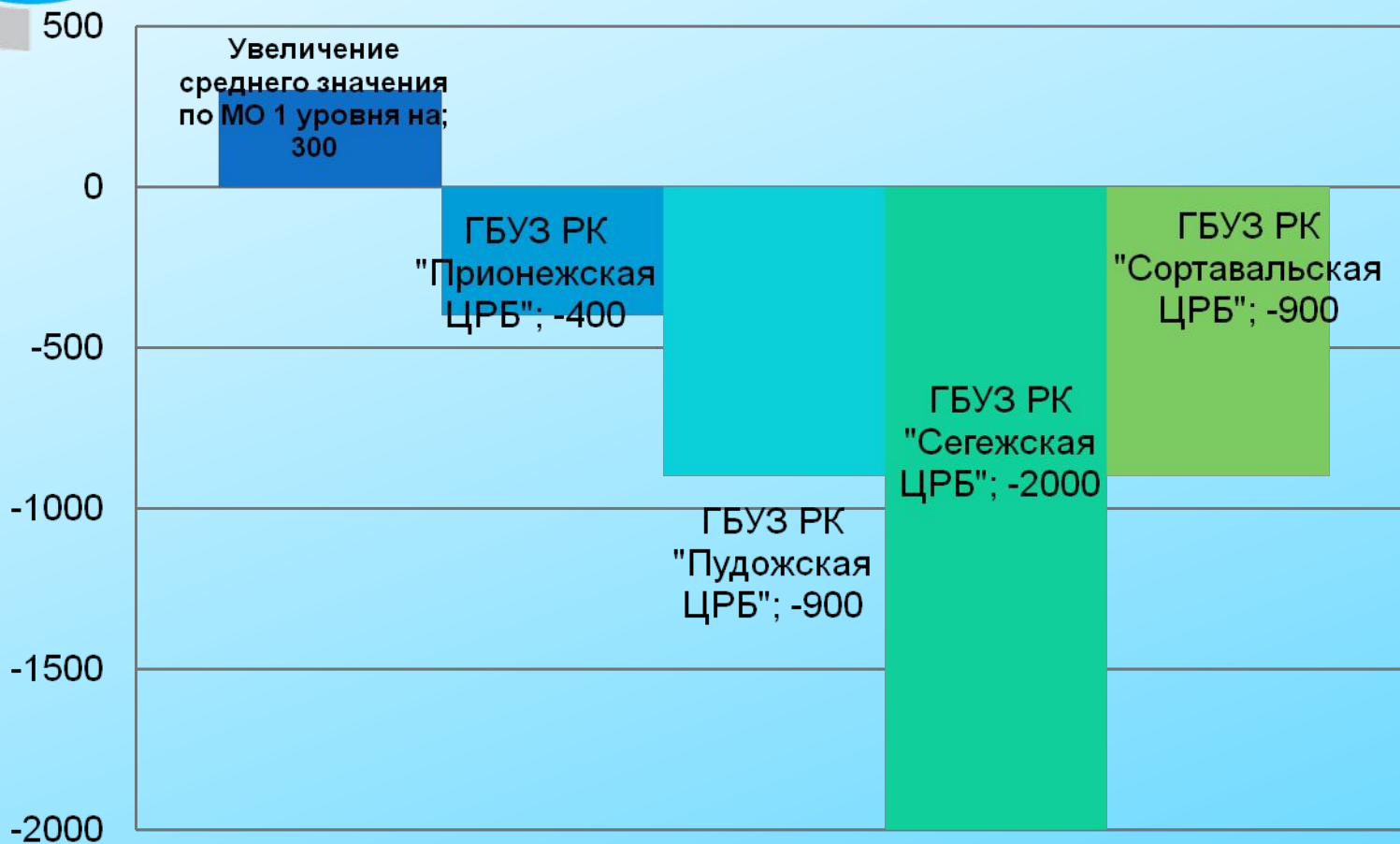


ВАЖНО: Не показывают в форме №14-ф расходы на медикаменты и перевязочные средства по скорой 2 МО: ГБУЗ РК «Питкярантская ЦРБ» и ГБУЗ РК «Суоярвская ЦРБ».

Отрицательная динамика изменения расходов по круглосуточному стационару на медикаменты и перевязочные средства на 1 госпитализацию по форме №14-Ф за 1 полугодие 2015-2016 гг. (руб.)




Отрицательная динамика изменения расходов по дневным стационарам на медикаменты и перевязочные средства на 1 госпитализацию по форме №14-Ф за 1 полугодие 2015-2016 гг. (руб.)

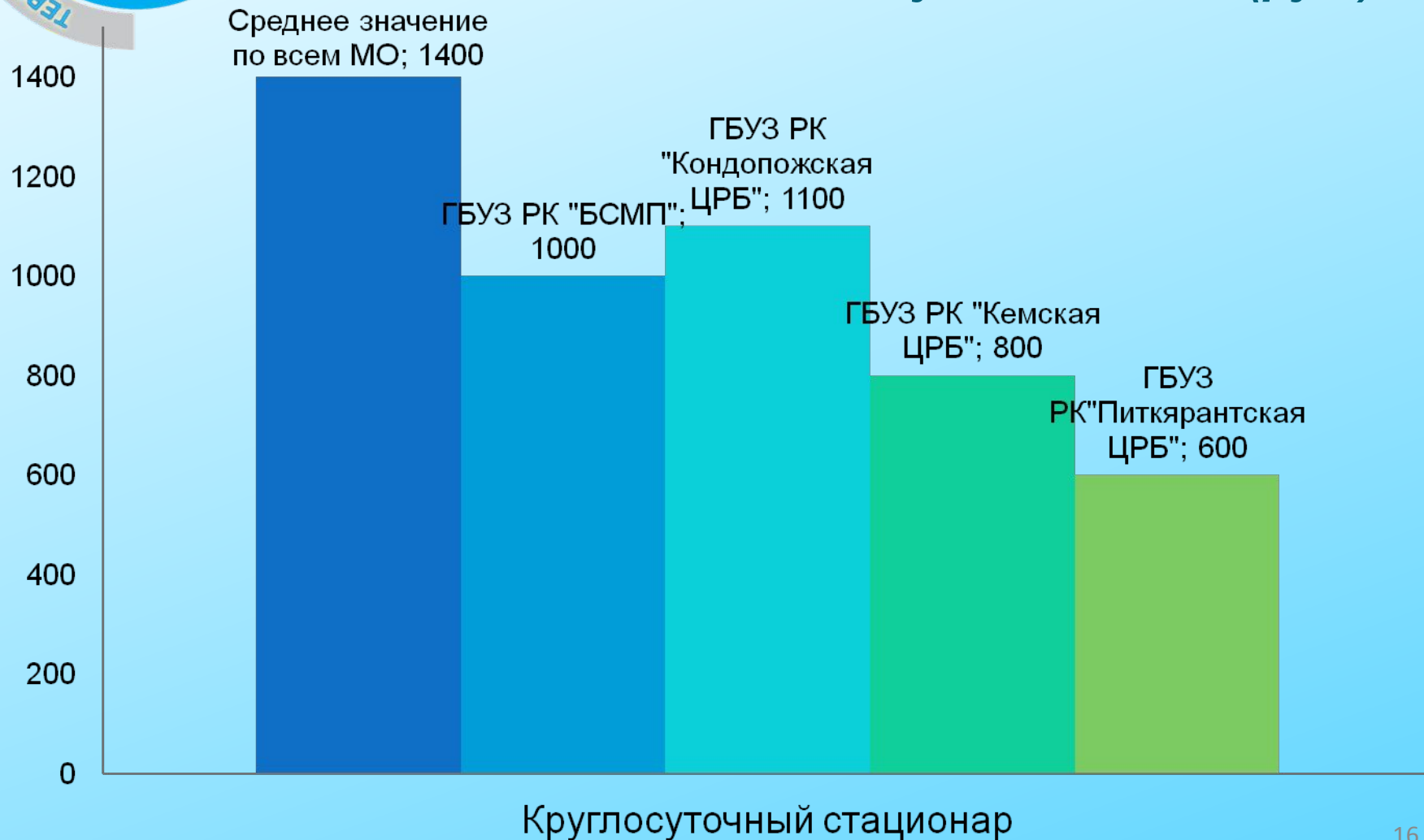




Отрицательная динамика изменения расходов по скорой помощи на медикаменты и перевязочные средства на 1 вызовов по форме №14-Ф за 1 полугодие 2015-2016 гг. (руб.)

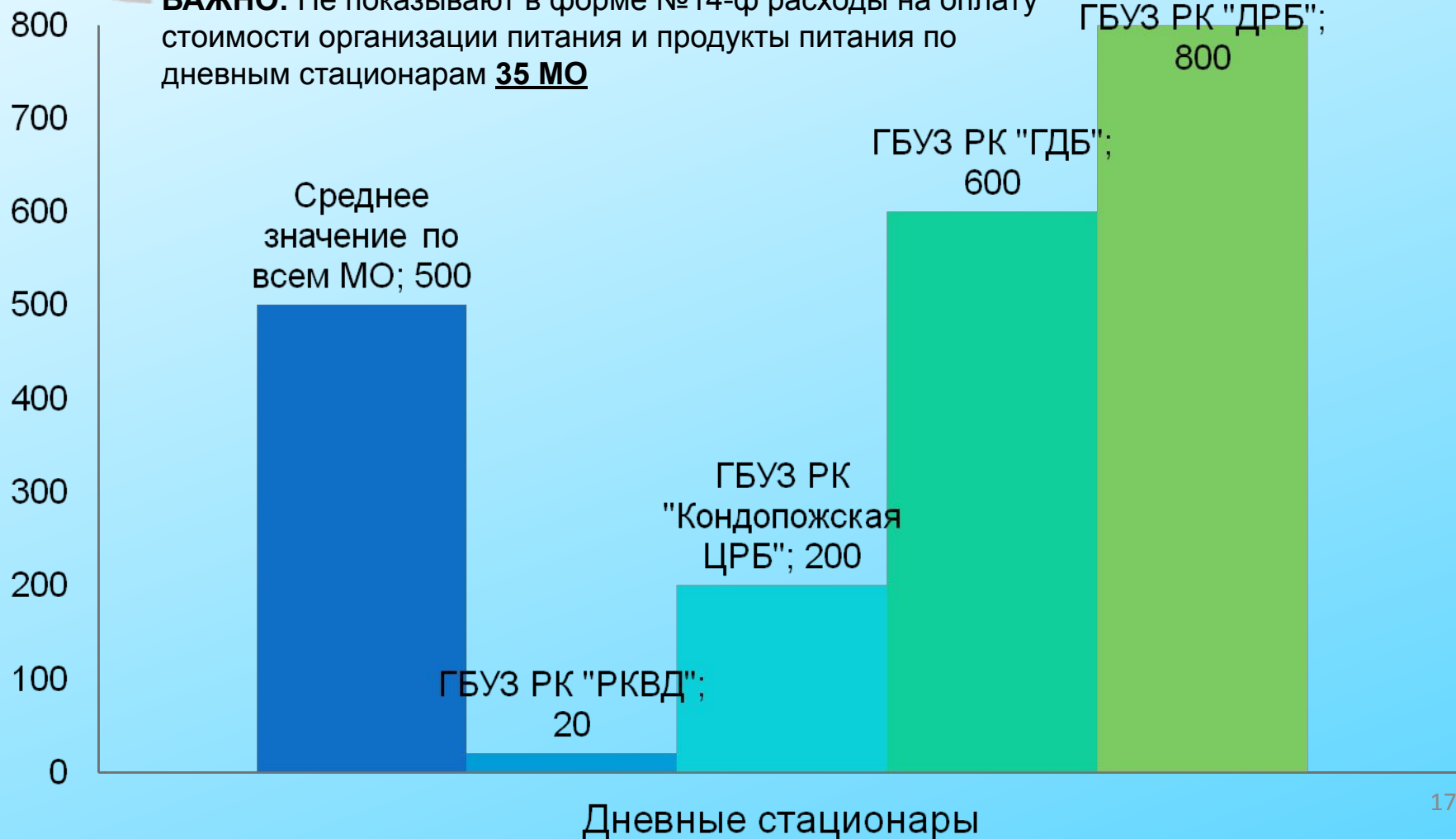


Анализ расходов на оплату стоимости организации питания и продукты питания на 1 госпитализацию по круглосуточному стационару по форме №14-Ф за 1 полугодие 2016 г.(руб.)

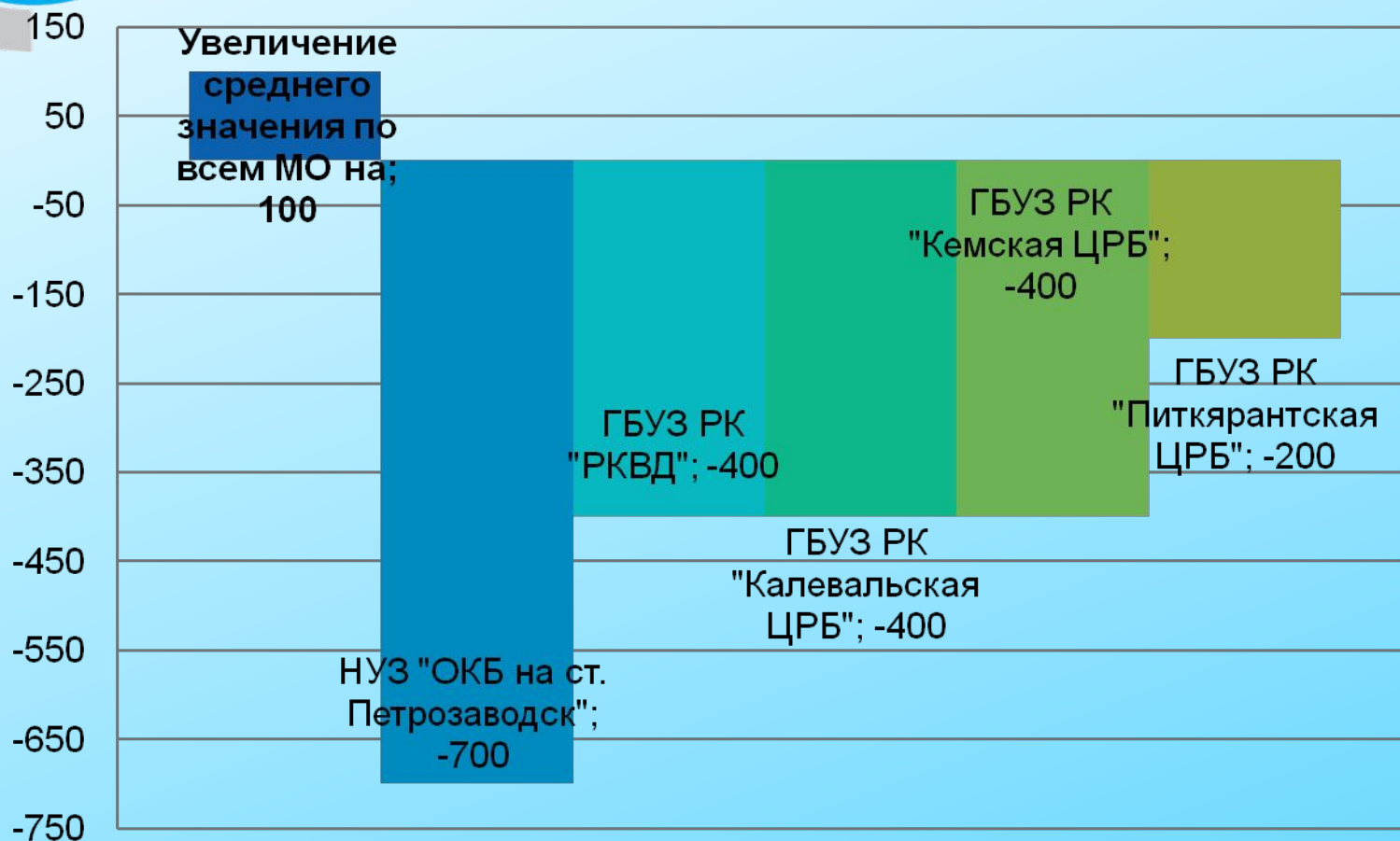


Анализ расходов на оплату стоимости организации питания и продукты питания на 1 госпитализацию в ДС по форме №14-Ф за 1 полугодие 2016 г.(руб.)

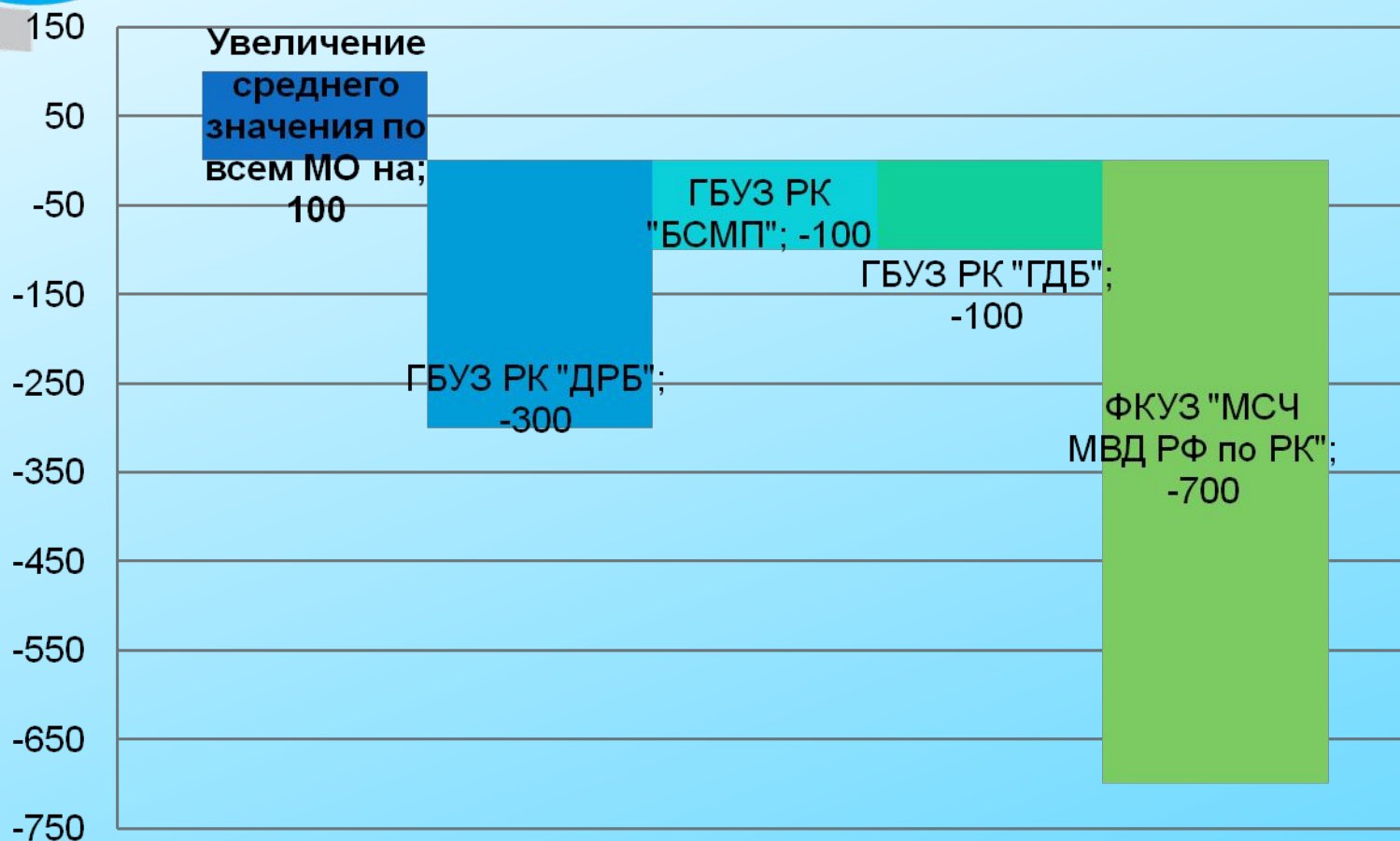
ВАЖНО: Не показывают в форме №14-ф расходы на оплату стоимости организации питания и продукты питания по дневным стационарам **35 МО**



Отрицательная динамика изменения расходов по круглосуточному стационару на оплату стоимости организации питания и продукты питания на 1 госпитализацию по форме №14-Ф за 1 полугодие 2015-2016 гг. (руб.)



Отрицательная динамика изменения расходов по дневным стационарам на оплату стоимости организации питания и продукты питания на 1 госпитализацию по форме №14-Ф за 1 полугодие 2015-2016 гг. (руб.)



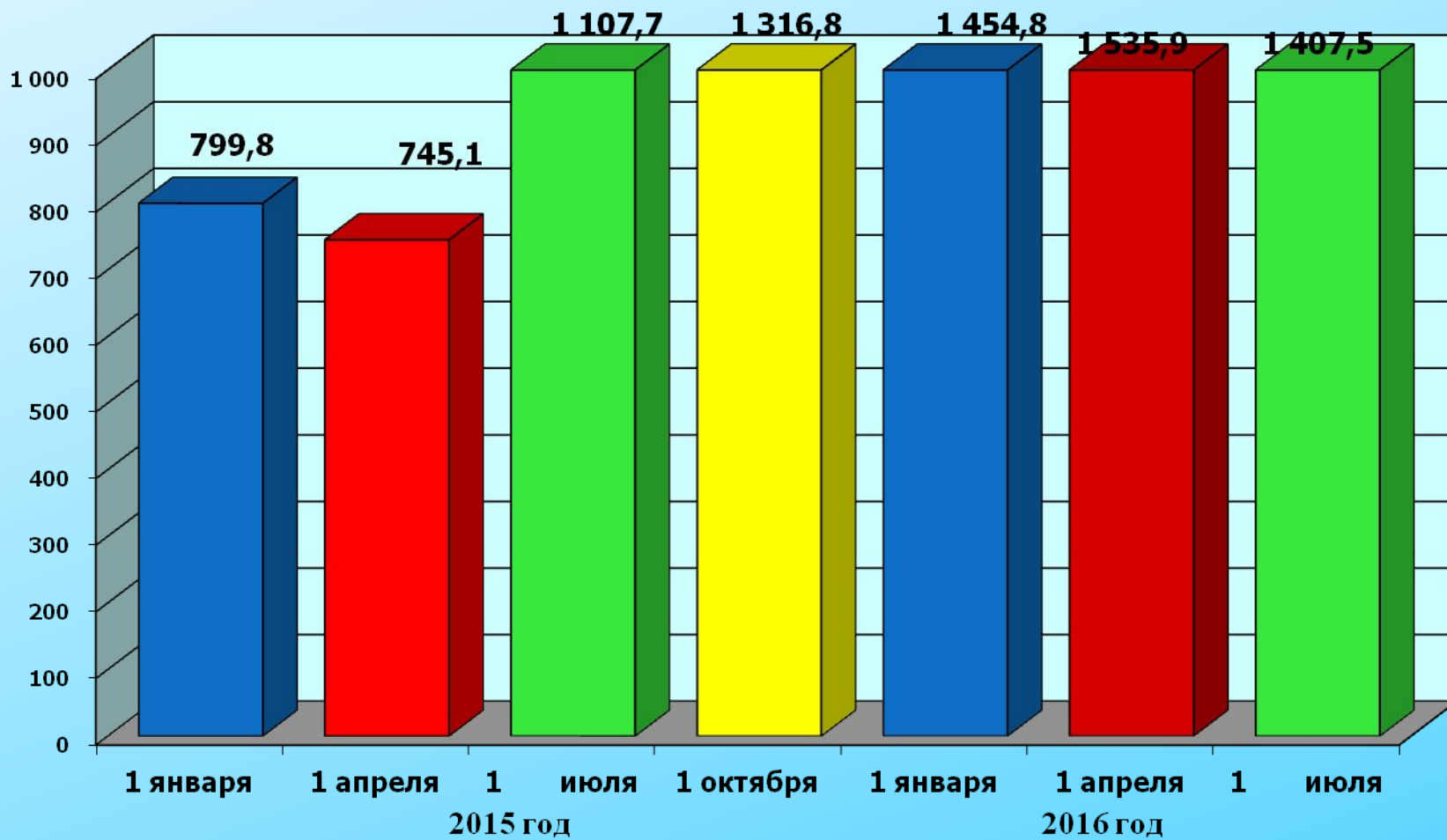


Остатки средств ОМС в медицинских организациях а отчетные даты в 2015-2016 гг.

(млн.руб.)

Среднемесячная сумма финансирования за 1 полугодие 2015 г. – 617,8

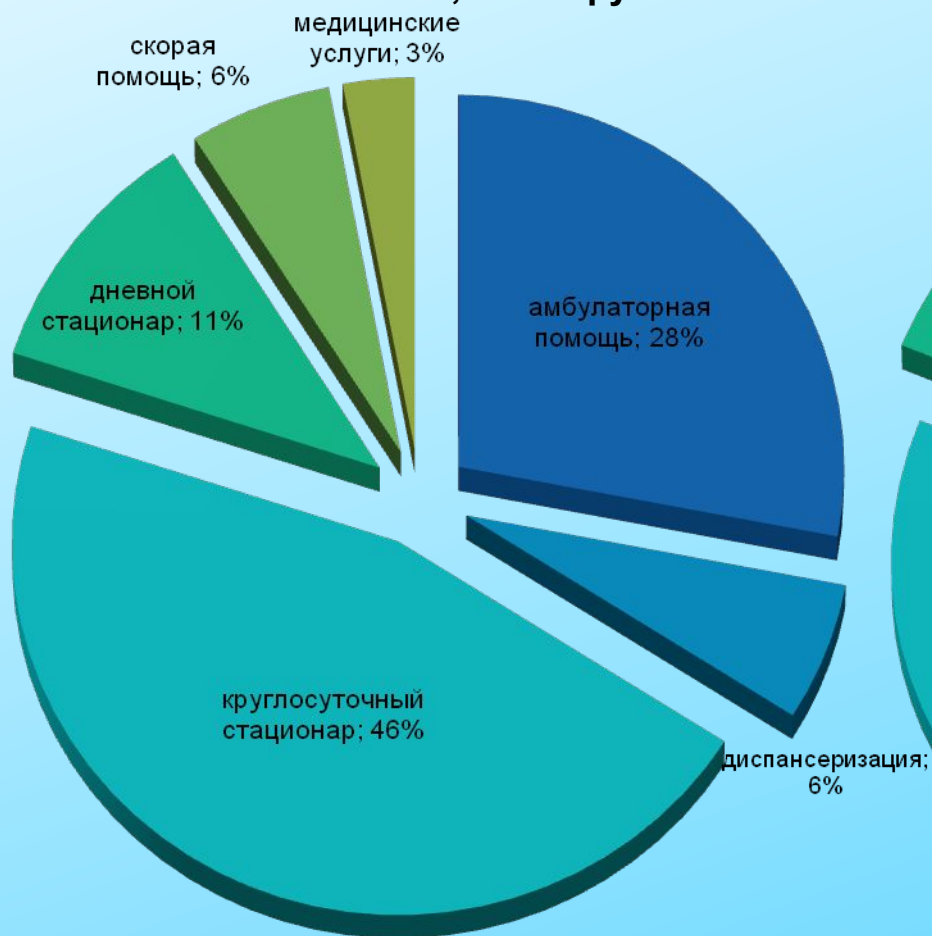
Среднемесячная сумма финансирования за 1 полугодие 2016 г. – 715,1



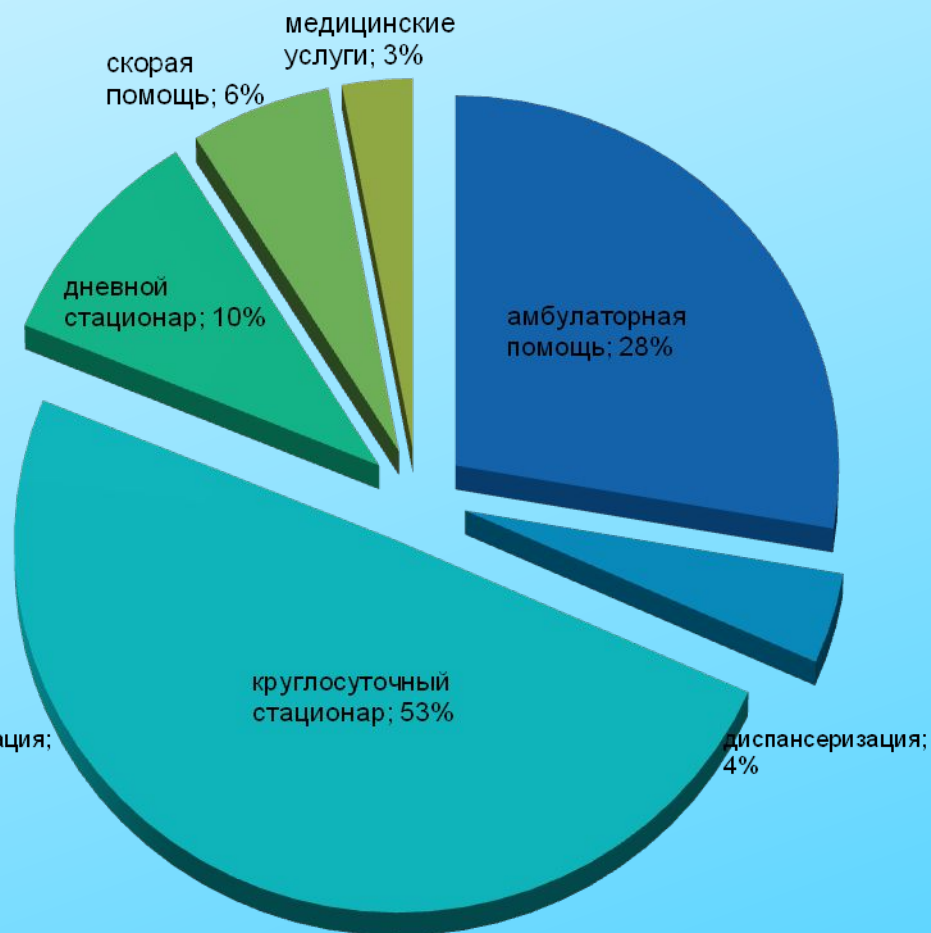


Структура выполнения годового финансового плана по итогам работы за 1 полугодие 2016 года

Всего план на 2016 г. 9 180,0 млн. руб.

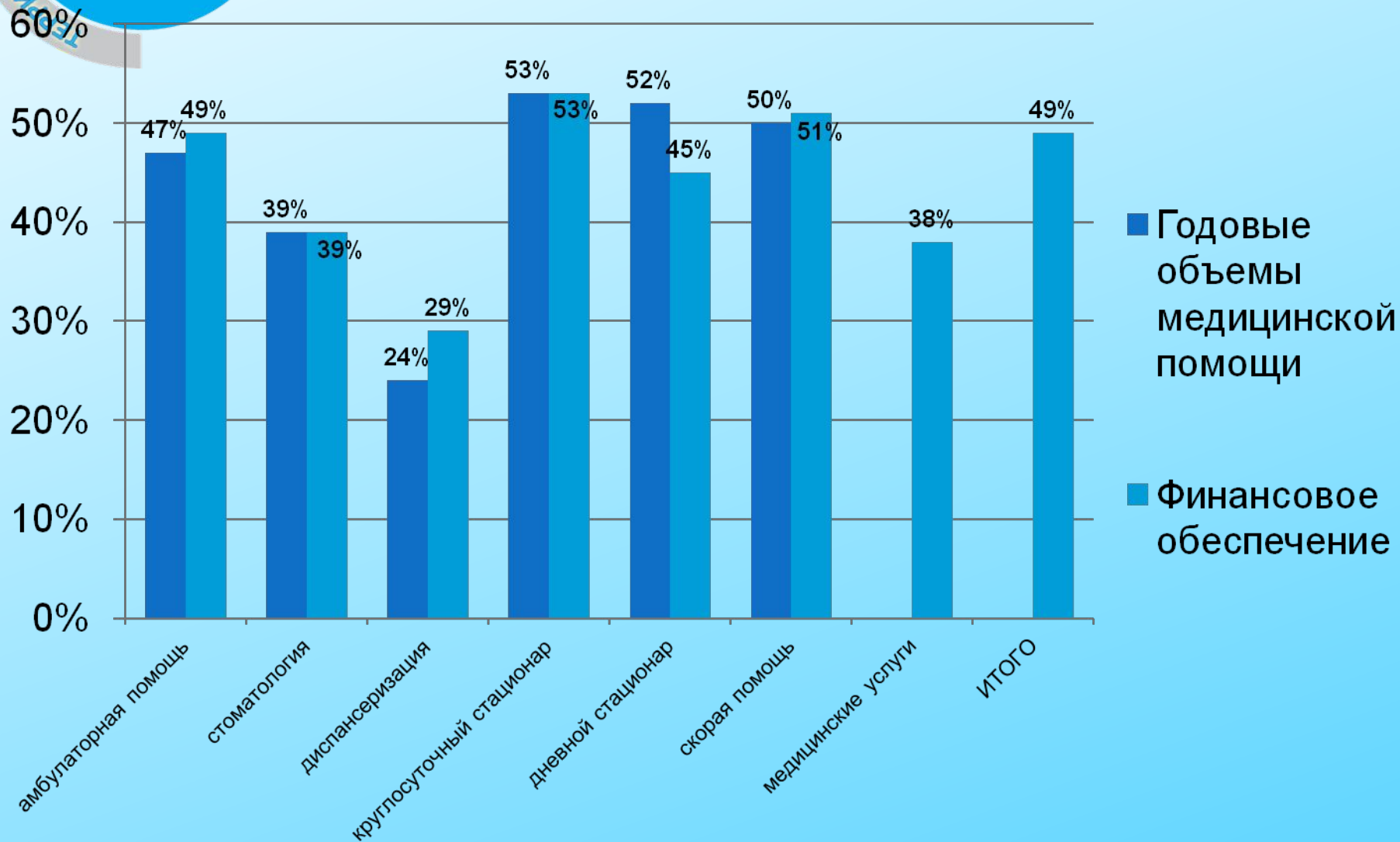


Всего оплачено 4 474,9 млн. руб. на 01.07.2016 г.





Выполнение запланированных годовых объемов медицинской помощи и ее финансового обеспечения за 1 полугодие 2016 года





Анализ выполнения финансового плана за 1 полугодие 2016 года

Выполнение – 4 474,9 млн. руб.

№	Медицинская организация	Не заработано от полугодового плана, млн. руб.	% выполнения полугодового плана	% выполнения годового плана
1	ГБУЗ РК "Сортавальская центральная районная больница"	-30,4	86%	43%
2	ГБУЗ РК "Кондопожская центральная районная больница"	-22,8	86%	42%
3	ГБУЗ РК "Медвежьегорская центральная районная больница"	-22,6	85%	44%
4	ГБУЗ РК "Прионежская центральная районная больница"	-10,9	80%	40%
5	ГБУЗ РК "Лоухская центральная районная больница"	-10,4	84%	41%



Анализ выполнения финансового плана за 1 полугодие 2016 года

№	Медицинская организация	Заработано сверх полугодического плана, млн. руб.	% выполнения полугодического плана	% выполнения годового плана
1	Центр ЭКО	0,88	300	90
2	ФГБУ «МНТК «Микрохирургия глаза им. акад. С.Н. Федорова» Минздрава России	62,28	193	93
3	ГБУЗ РК "Республиканский перинатальный центр"	32,61	139	69
4	ИП «Рианов»	0,07	132	69
5	НУЗ "Узловая больница на ст.Кемь ОАО "РЖД"	2,66	127	62
6	ГБУЗ РК "Республиканский онкологический диспансер"	23,86	111	52
7	ГБУЗ РК "Республиканская больница им.В.А. Баранова"	85,11	110	54
8	НУЗ "Отделенческая клиническая больница на ст. Петрозаводск ОАО "РЖД"	4,02	110	54
9	ГБУЗ РК "Республиканский кожно-венерологический диспансер"	2,37	108	54
10	ГБУЗ РК "Толвуйская амбулатория"	0,27	108	57



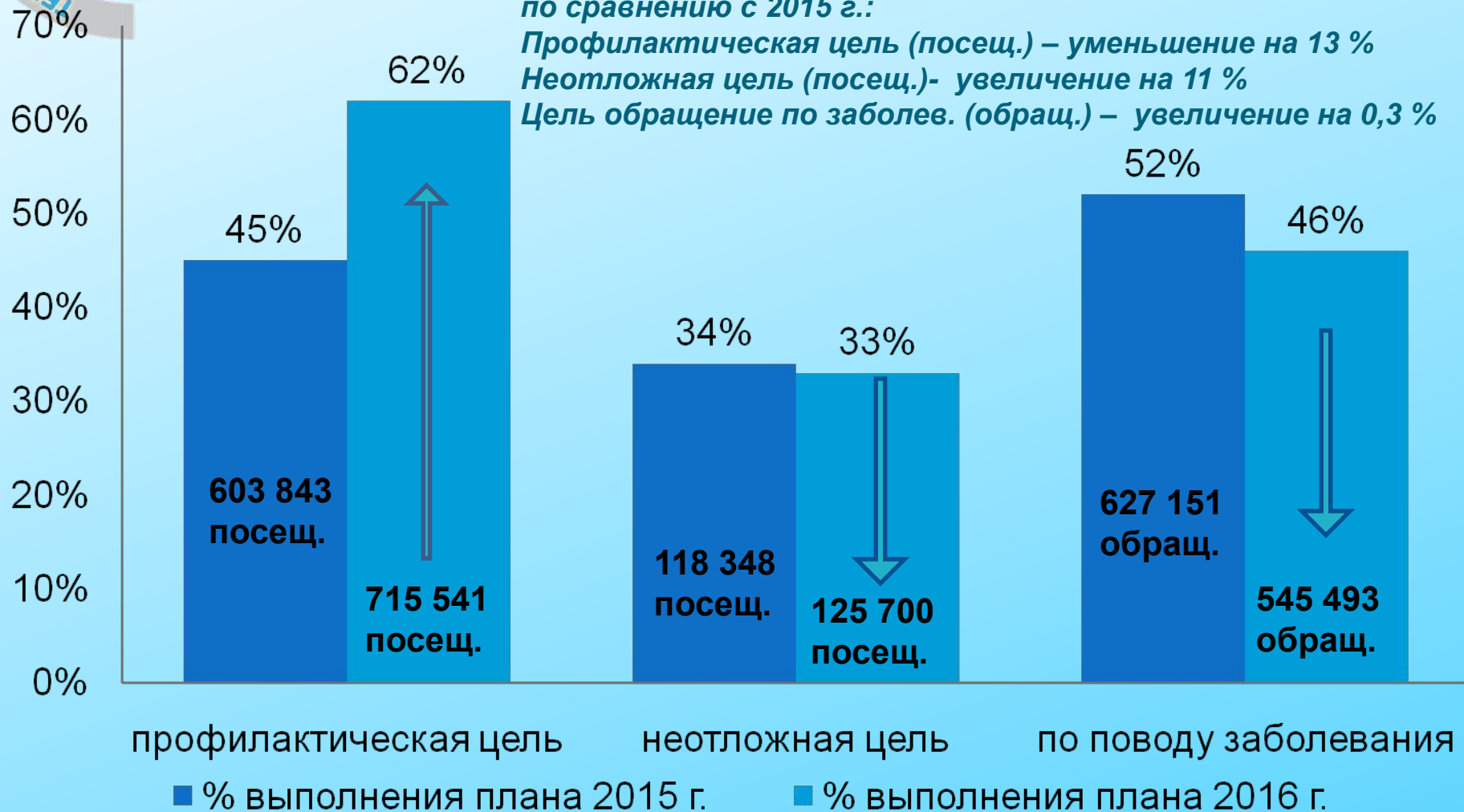
Выполнение запланированных годовых объемов по амбулаторной медицинской помощи (по целям) за 1 полугодие 2015-2016 гг.

Изменение объемов, утвержденных на 2016 г. по сравнению с 2015 г.:

Профилактическая цель (посещ.) – уменьшение на 13 %

Неотложная цель (посещ.)- увеличение на 11 %

Цель обращение по заболев. (обращ.) – увеличение на 0,3 %





Выполнение запланированных годовых объемов по амбулаторной медицинской помощи в разрезе специальностей за 1 полугодие 2016 г.

26

Наименование специальности	% выполнения плана на 2016 год
1. Востребованные специальности:	х
Торакальная хирургия	60
Ревматология	56
Педиатрия	56
2. Специальности с низким % выполнения:	х
Нейрохирургия	18
Аллергология и иммунология	34
Пульмонология	35



Медицинские организации, с выполнением плана более 70 %, утвержденного на 2016 год, по амбулаторной медицинской помощи (профилактическая цель) по итогам 1 полугодия 2016 г.

Наименование медицинской организации	% выполнения плана, утвержденного на 2016 год
ИП «Рианов»	138
ГБУЗ РК «Больница скорой медицинской помощи»	122
ГБУЗ РК «Олонецкая ЦРБ»	100
ГБУЗ РК «Пудожская ЦРБ»	84
ГБУЗ РК «Лоухская ЦРБ»	80
ГБУЗ РК «Сортавальская ЦРБ»	79

Динамика кратности посещений (цель обращение по заболеванию) за 1 полугодие 2015 – 2016 гг.

Кратность посещений

Наименование МО	I полугодие 2015 год			I полугодие 2016 год			% откл. фактич. данных 2016 г. от 2015 г.
	Норматив	факт	% от норматива	норматив	факт	% от норматива	
ГБУЗ РК "Кемская ЦРБ"	2,79	2,49	83	2,61	2,46	94	-3 ↓
ГБУЗ РК "Суоярвская ЦРБ"	2,55	2,44	88	3,02	2,41	80	-3 ↓
ИП «Рианов»	-	-	-	2,82	2,53	90	-
ГБУЗ РК «БСМП»	2,87	3,05	106	2,89	2,99	104	-6 ↓
ГБУЗ РК «Олонецкая ЦРБ»	2,89	2,35	81	2,93	2,72	93	+37 ↑
ГБУЗ РК «Пудожская ЦРБ»	2,80	2,60	93	2,87	2,46	86	-14 ↓
ГБУЗ РК «Лоухская ЦРБ»	2,80	2,45	88	2,82	2,42	86	-3 ↓
ГБУЗ РК «Сортавальская ЦРБ»	2,60	2,54	98	2,60	2,58	99	+4 ↑



Анализ работы участковой службы с прикрепленным населением в Республике Карелия

29

Заболевание	Динамика количества случаев по неотложной помощи за 6 мес. 2015-2016 гг. в АПУ	Динамика вызовов по СМП за 6 месяцев 2015-2016 гг.	Комментарий
Гипертоническая болезнь	↓ -3 %	↑ +1,3%	Снижение охвата пациентов неотложной помощью на амбулаторном этапе с вытеснением данных пациентов на уровень СМП
Стенокардия напряжения	↓ -35%	↓ -2,8%	
Фибрилляция предсердий	↓ -1,7%	↑ +146%	
Бронхиальная астма	↓ -61%	0%	



Выполнение запланированных годовых объемов по стоматологической медицинской помощи (по целям) за 1 полугодие 2015-2016 гг.

Изменение объемов, утвержденных на 2016 г. по сравнению с 2015 г.:

Профилактическая цель (УЕТ) – увеличение на 128 %

Неотложная цель (УЕТ)- увеличение на 63 %

Цель обращение по заболев. (УЕТ) – увеличение на 15 %

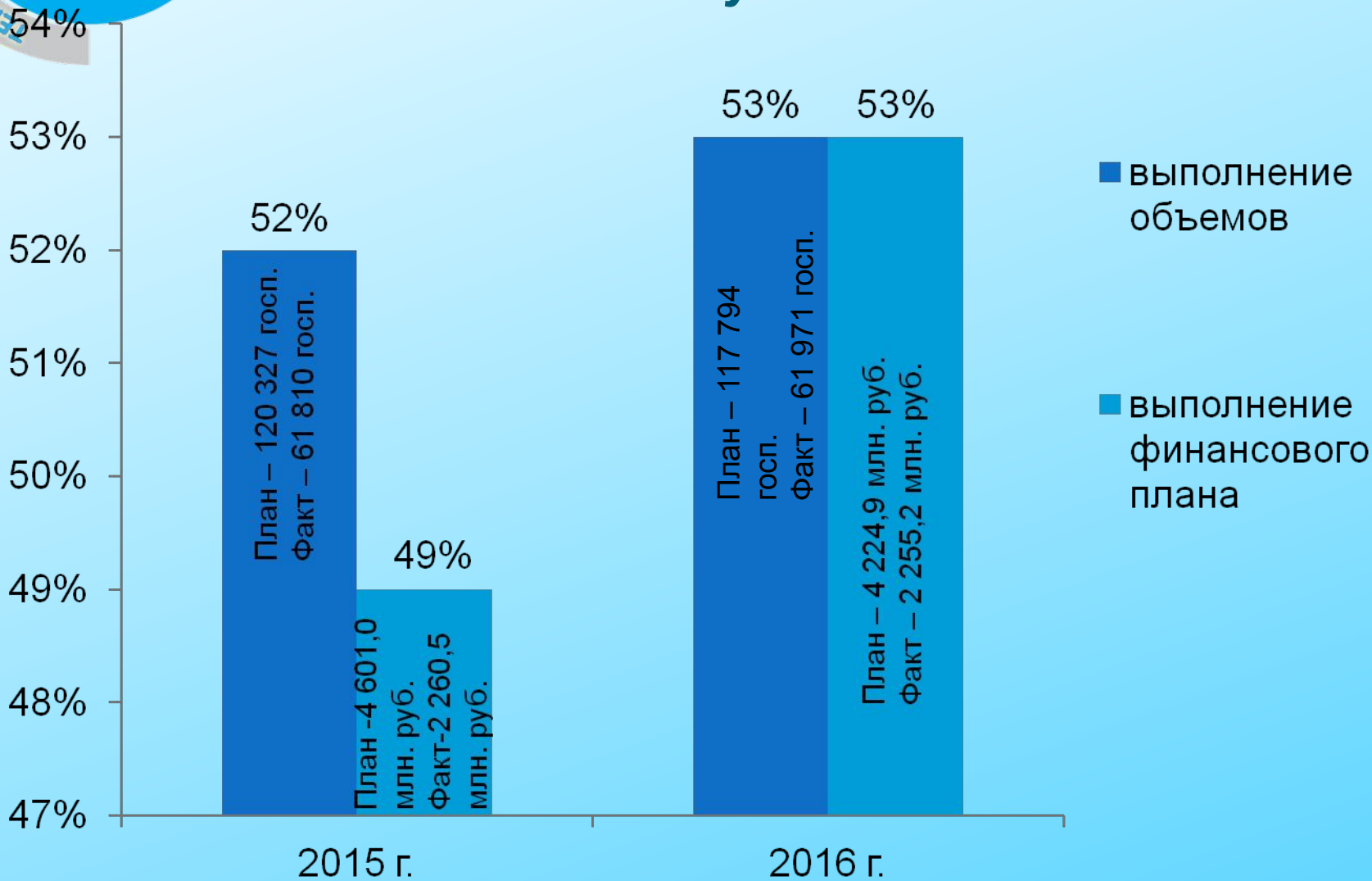


Медицинские организации, с выполнением плана более 100 %, утвержденного на 2016 год, по стоматологической медицинской помощи (профилактическая цель) по итогам 1 полугодия 2016 г.

Наименование медицинской организации	% выполнения плана, утвержденного на 2016 год
ГБУЗ РК «Питкярантская ЦРБ»	3 232
ГБУЗ РК «Олонецкая ЦРБ»	1 540
ГБУЗ РК «Толвуйская амбулатория»	669
ГБУЗ РК «Сортавальская ЦРБ»	185
НУЗ «Отделенческая клиническая больница на ст. Петрозаводск ОАО «РЖД»	175
ГБУЗ РК «Детская стоматологическая поликлиника»	163
ГБУЗ РК «Беломорская ЦРБ»	158
ГБУЗ РК «Суоярвская ЦРБ»	155



Анализ выполнения годовых плановых заданий и финансового плана по круглосуточному стационару за 1 полугодие 2015-2016 гг.

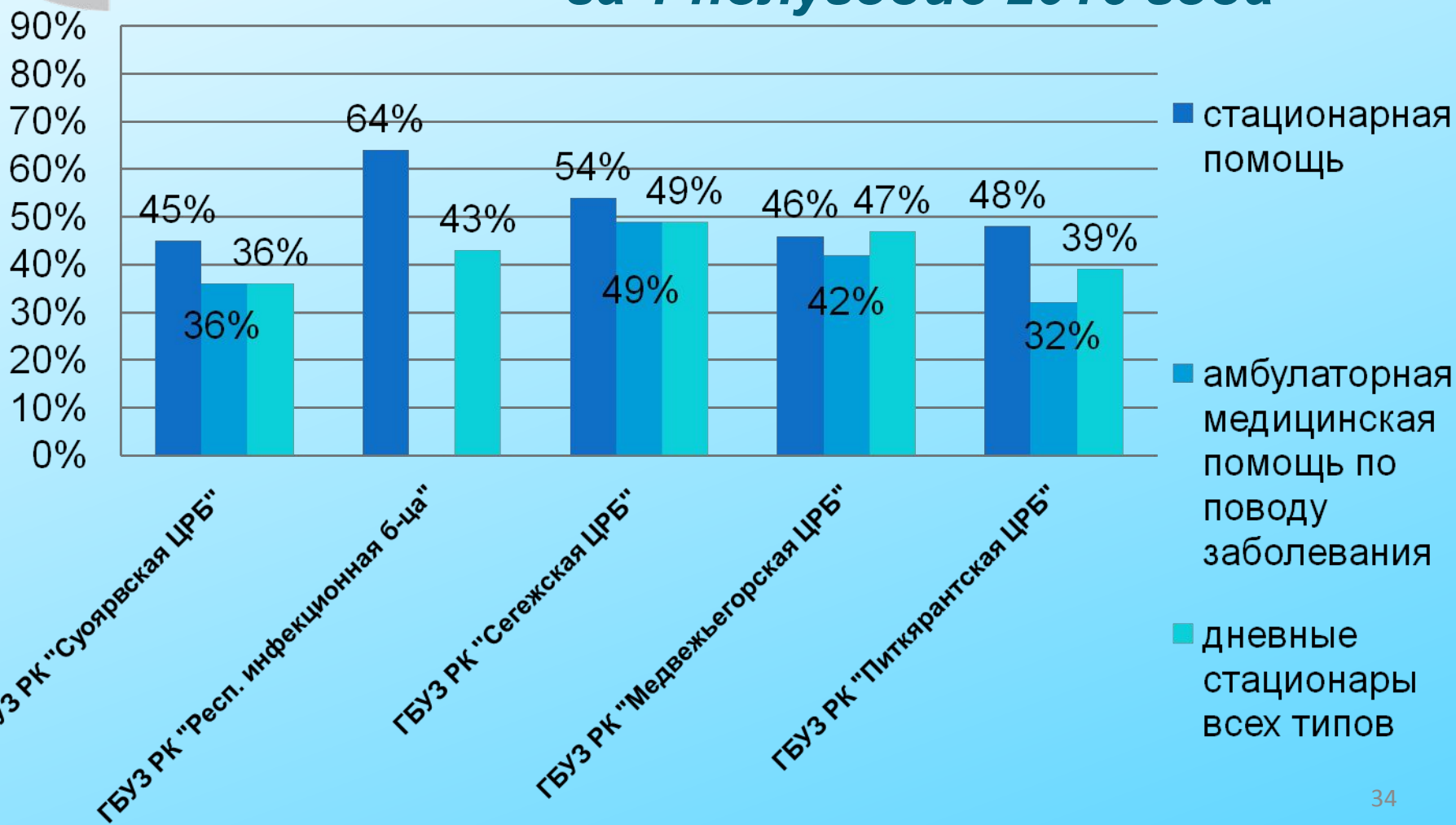


Выполнение запланированных годовых объемов по круглосуточному стационару в разрезе профилей за 1 полугодие 2016 г.

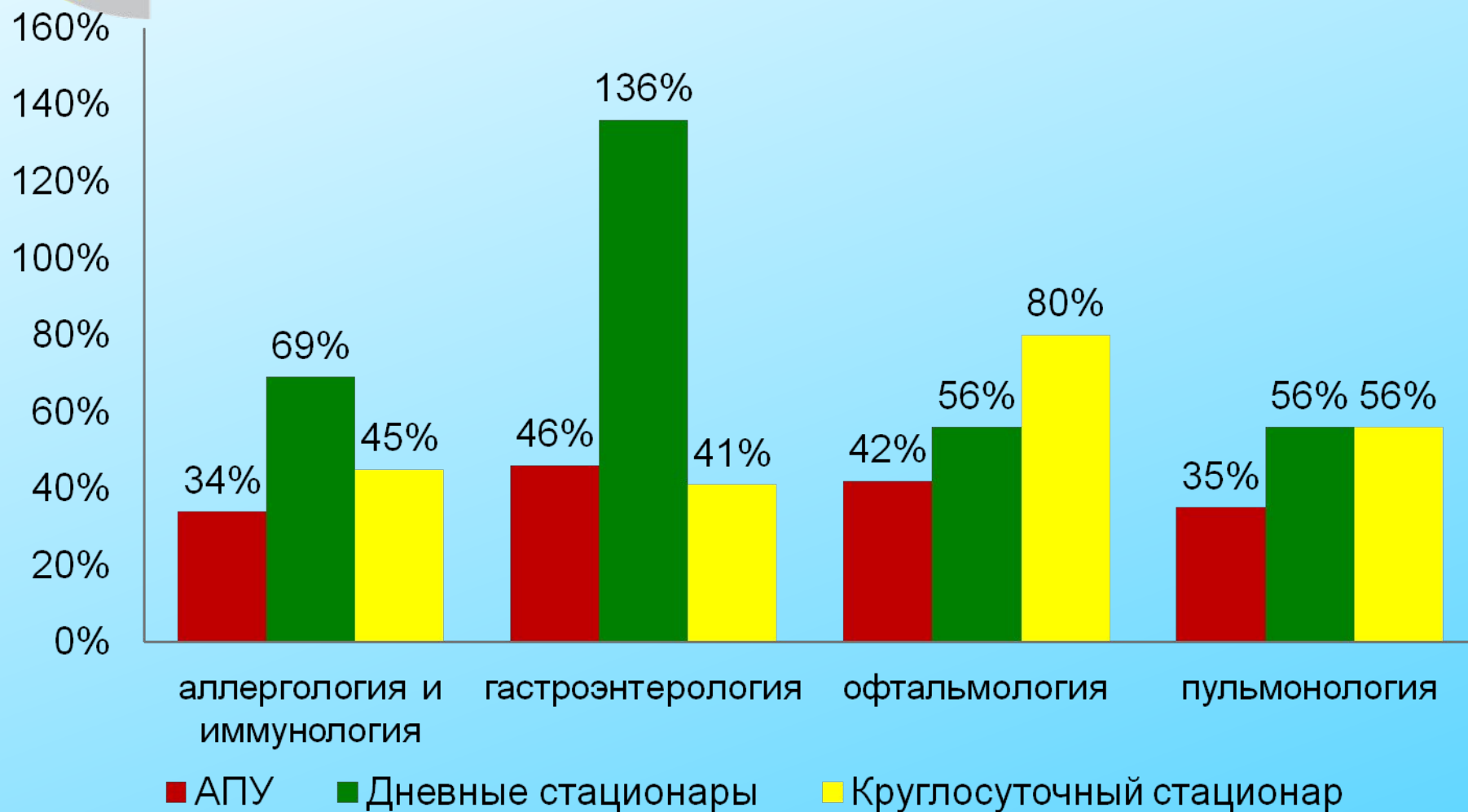
33

Наименование специальности	% выполнения плана на 2016 год
1. Востребованные специальности:	х
Офтальмология	80
Колопроктология	71
Торакальная хирургия	68
Инфекционные болезни	61
2. Специальности с низким % выполнения:	х
Сердечно-сосудистая хирургия	14
Гастроэнтерология	41

Анализ выполнения годовых плановых объемов по стационарным и стационар замещающим технологиям за 1 полугодие 2016 года



**Анализ работы служб по видам и условиям
 оказания медицинской помощи
 (сбалансированности медицинской помощи)
 за 1 полугодие 2016 г.**



ДИНАМИКА УРОВНЯ ГОСПИТАЛИЗАЦИИ

УРОВЕНЬ ГОСПИТАЛИЗАЦИИ ПО РОССИИ (СРЕДНЕМЕСЯЧНЫЙ)

СНИЗИЛСЯ НА 5,8%

с 15,0 на 1000 чел. в 2015 году
 до 14,1 на 1000 чел. в 2016 году

УРОВЕНЬ ГОСПИТАЛИЗАЦИИ ПО Республике Карелия (СРЕДНЕМЕСЯЧНЫЙ)

УВЕЛИЧИЛСЯ НА 3,8 %

с 14,60 на 1000 чел. в 2015 году
 до 15,15 на 1000 чел. в 2016 году

Наименование МО	Увеличение уровня госпит.(%)
ГБУЗ РК «Пряжинская ЦРБ»	+58
ГБУЗ РК «Сегежская ЦРБ»	+11

Наименование МО	Снижение уровня госпит.(%)
ГБУЗ РК «Лоухская ЦРБ»	-25
ГБУЗ РК «Олонецкая ЦРБ»	-20
ГБУЗ РК «Сортавальская ЦРБ»	-19



ДИНАМИКА СРЕДНЕЙ ДЛИТЕЛЬНОСТИ ГОСПИТАЛИЗАЦИИ В КРУГЛОСУТОЧНОМ СТАЦИОНАРЕ

**СРЕДНЯЯ ДЛИТЕЛЬНОСТЬ ГОСПИТАЛИЗАЦИИ
ПО РОССИИ**

УВЕЛИЧИЛАСЬ НА 0,8%

с 9,07 дней в 2015 году до 9,14 дней в 2016 году

**СРЕДНЯЯ ДЛИТЕЛЬНОСТЬ ГОСПИТАЛИЗАЦИИ
ПО РЕСПУБЛИКЕ КАРЕЛИЯ**

УМЕНЬШИЛАСЬ НА 4,6%

с 9,32 дней в 2015 году до 8,89 дней в 2016 году

Наименование МО	Увеличение уровня средней длительности госпит. (%)
ГБУЗ РК «Суоярвская ЦРБ»	5,0
ГБУЗ РК «Калевальская ЦРБ»	3,2

Наименование МО	Снижение уровня средней длительности госпит. (%)
ГБУЗ РК «Кемская ЦРБ»	-12,1
ГБУЗ РК «Республиканский перинатальный центр»	-10,9
ГБУЗ РК «Республиканская инфекционная больница»	-10,6
ГБУЗ РК «Лоухская ЦРБ»	-10,4



ПОВТОРНЫЕ ГОСПИТАЛИЗАЦИИ В КРУГЛОСУТОЧНЫЙ СТАЦИОНАР В ТЕЧЕНИЕ 90 ДНЕЙ ПО ИТОГАМ 1 ПОЛУГОДИЯ 2016 ГОДА

**ПО РОССИИ – 4,2% ОТ ОБЩЕГО КОЛИЧЕСТВА
СЛУЧАЕВ ГОСПИТАЛИЗАЦИИ**

**ПО РЕСПУБЛИКЕ КАРЕЛИЯ – 7,8% ОТ ОБЩЕГО
КОЛИЧЕСТВА СЛУЧАЕВ ГОСПИТАЛИЗАЦИИ**

Медицинские организации с наибольшим процентом случаев повторных госпитализаций

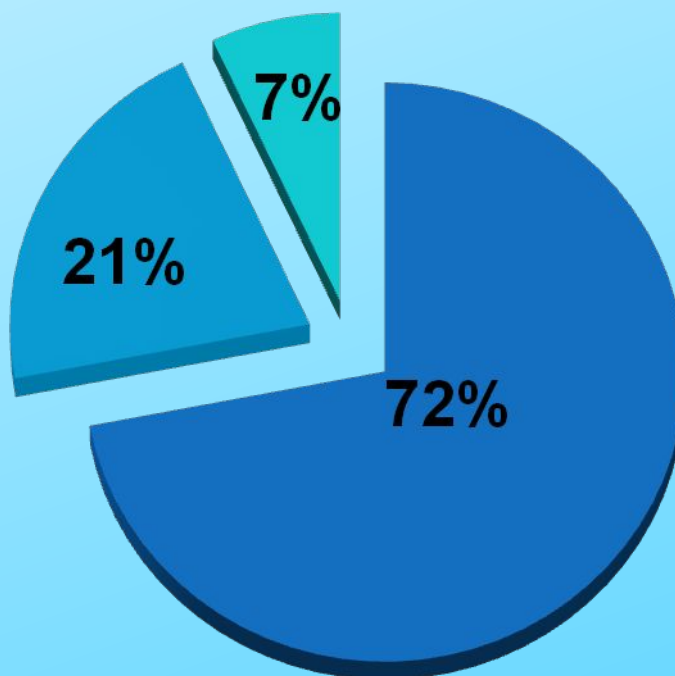
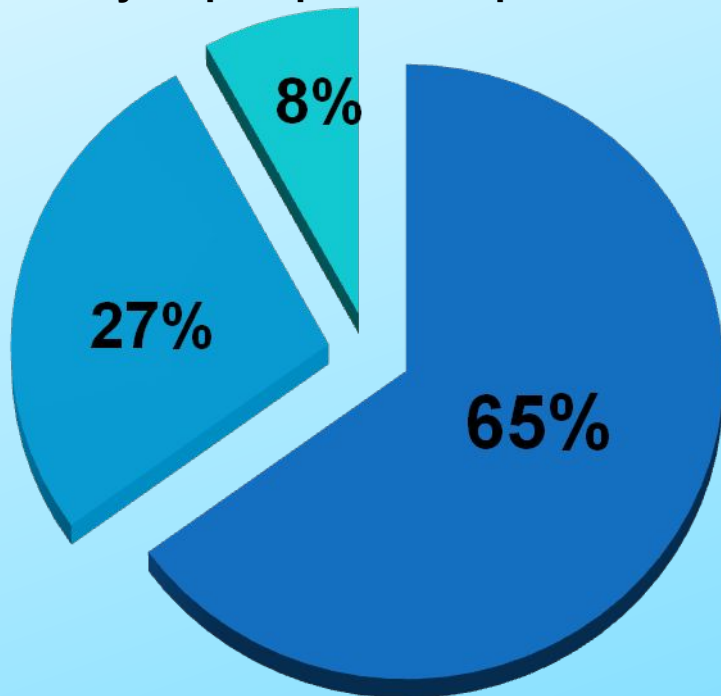
Наименование МО	% от общего кол-ва случаев госпитализации
ГБУЗ РК «Сортавальская ЦРБ»	8,4
ГБУЗ РК «Сегежская ЦРБ»	8,2
ГБУЗ РК «Беломорская ЦРБ»	7,8
ГБУЗ РК «Пудожская ЦРБ»	7,2
ГБУЗ РК «Олонецкая ЦРБ»	7,2
ГБУЗ РК «Кондопожская ЦРБ»	7,1



Структура анализа выбывших больных с ультракороткими сроками пребывания в круглосуточном стационаре (менее 3-х дней)

1 полугодие 2015 года
ВСЕГО выбывших больных – 59 898
Из них выбывшие больные с ультракороткими сроками – 7 503 (13 %)

1 полугодие 2016 года
ВСЕГО выбывших больных – 61 161
Из них выбывшие больные с ультракороткими сроками – 9 052 (15 %)



- Улучшение, выздоровление
- Без перемен
- Ухудшение



Динамика показателя выбывших больных с ультракороткими сроками пребывания в круглосуточном стационаре

40

Госпитализации выбывших больных с ультракороткими сроками пребывания (менее 3-х дней)

ВСЕГО, в том числе исход/результат заболевания	I полугодие 2015 год	I полугодие 2016 год	Отклонение 2016 года от 2015 года	%
	7 503	9 052	+ 1549	21↑
Улучшение, выздоровление	5 367	5 892	+525	10↑
Без перемен	1 555	2 482	+ 927	37↑
Ухудшение	581	678	+97	14↑



Медицинские организации с наибольшим показателем выбывших больных за 1 полугодие 2016 г. с исходом/результатом заболевания «улучшение, выздоровление»

41

Наименование МО	Кол-во выбывших больных с ультракороткими сроками пребывания (менее 3х дней)	Кол-во выбывших больных с исходом заболевания «улучшение, выздоровление»	% выбывших больных с исходом заболевания «улучшение, выздоровление»
ГБУЗ РК «Лоухская ЦРБ»	51	43	84
ГБУЗ РК «Пудожская ЦРБ»	189	153	81
ГБУЗ РК «Кемская ЦРБ»	131	104	79
ГБУЗ РК «Питкярантская ЦРБ»	173	136	79
ГБУЗ РК «Олонецкая ЦРБ»	214	166	78



Медицинские организации с наибольшим показателем выбывших больных за 1 полугодие 2016 г. с исходом/результатом заболевания «без перемен»

42

Наименование МО	Кол-во выбывших больных с ультракороткими сроками предывания (менее 3х дней)	Кол-во выбывших больных с исходом заболевания «без перемен»	% выбывших больных с исходом заболевания «без перемен»
ГБУЗ РК «Медвежьегорская ЦРБ»	164	31	19
ГБУЗ РК «Суоярвская ЦРБ»	121	22	18
ГБУЗ РК «Сортавальская ЦРБ»	510	93	18
ГБУЗ РК «Беломорская ЦРБ»	155	27	17
ГБУЗ РК «Сегежская ЦРБ»	345	53	15



Медицинские организации с наибольшим показателем выбывших больных за 1 полугодие 2016 г. с исходом/результатом заболевания «ухудшение»

43

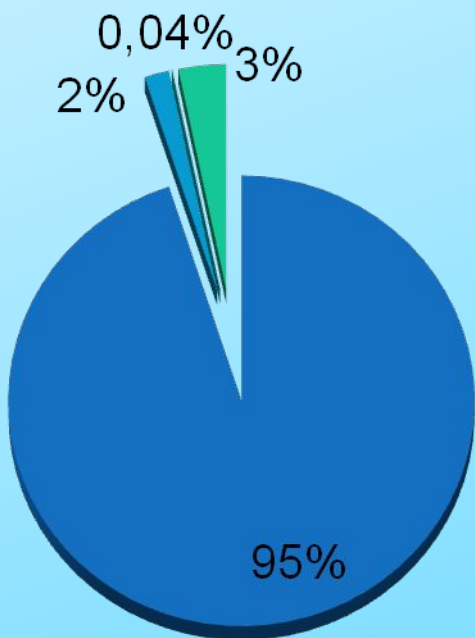
Наименование МО	Кол-во выбывших больных с ультракоротким и сроками пребывания (менее 3х дней)	Кол-во выбывших больных с исходом заболевания «ухудшение»	% выбывших больных с исходом заболевания «ухудшение»
ГБУЗ РК «Беломорская ЦРБ»	155	42	27
ГБУЗ РК «Медвежьегорская ЦРБ»	164	32	20
ГБУЗ РК «Пряжинская ЦРБ»	56	9	16



Анализ выписки и переводов пациентов в круглосуточном стационаре

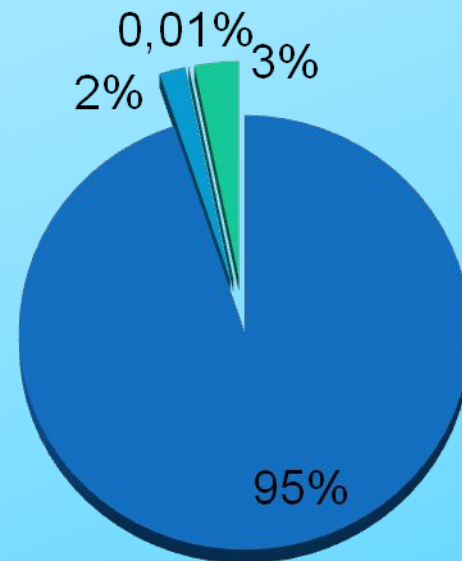
1 полугодие 2015 года
ВСЕГО выбывших больных – 59 898

- выписаны - 54 144
- переведены в другие МО - 971
- переведены в дневной стационар - 23
- переведены на другой профиль коек - 1 881



1 полугодие 2016 года
ВСЕГО выбывших больных – 61 161

- выписаны - 55 503
- переведены в другие МО - 1 098
- переведены в дневной стационар - 8
- переведены на другой профиль коек - 1 862



Динамика показателей выписки и переводов пациентов в круглосуточном стационаре

45

Госпитализации				
ВСЕГО, в том числе исход	I полугодие 2015 год	I полугодие 2016 год	Отклонение 2016 года от 2015 года	%
	59 898	61 161	1 263	2 ↑
Выписаны	54 144	55 503	1 359	3 ↑
Переведены в другие МО	971	1 098	127	13 ↑
Переведены в дневной стационар	23	8	-15	-65 ↓
Переведены на другой профиль коек	1 881	1 862	-19	-1 ↓



Медицинские организации с наибольшим показателем выбывших больных за 1 полугодие 2016 г. с исходом – переведен в другие МО

46

Наименование МО	Кол-во выбывших больных	Кол-во выбывших больных с исходом - переведен в другие МО	% выбывших больных с исходом - переведен в другие МО
ГБУЗ РК «Олонецкая ЦРБ»	1 116	52	4,7
ГБУЗ РК «Кондопожская ЦРБ»	2 504	57	2,3
ГБУЗ РК «Сегежская ЦРБ»	3 302	72	2,2
ГБУЗ РК «Пудожская ЦРБ»	1 340	49	3,7
ГБУЗ РК «Суоярвская ЦРБ»	1 117	50	4,5
ГБУЗ РК «Сортавальская ЦРБ»	2 887	85	2,9
ГБУЗ РК «Межрайонная больница №1»	2 952	60	2,0
ИТОГО по всем МО	61 161	1 098	1,8



Анализ переводов пациентов в медицинские организации в 2016 году

В среднем перевод в МО другого уровня осуществляется на 8-9 сутки с момента госпитализации (до 50 % всех переведенных)

	Всего переводов в иные МО	Из них до 9 суток случаев.	% от все переводов	Из них с 9 на 95 сутки случаев	% от все переводов
ГБУЗ РК "Пудожская центральная районная больница"	49	31	63,3%	18	36,7%
ГБУЗ РК "Сегежская центральная районная больница"	72	51	70,8%	21	29,2%
ГБУЗ РК "Суоярвская центральная районная больница"	50	38	76,0%	12	24,0%
ГБУЗ РК "Сортавальская центральная районная больница"	85	64	75,3%	21	24,7%
ГБУЗ РК «Межрайонная больница №1»	60	42	70,0%	18	30,0%
ГБУЗ РК "Пудожская центральная районная больница"	49	31	63,3%	18	36,7%
ГБУЗ РК "Больница скорой медицинской помощи"	152	123	80,9%	29	19,1%
ГБУЗ РК "Беломорская центральная районная больница"	29	18	62,1%	11	37,9%
ГБУЗ РК "Кондопожская центральная районная больница"	57	48	84,2%	9	15,8%
ГБУЗ РК "Медвежьегорская центральная районная больница"	34	25	73,5%	9	26,5%
ГБУЗ РК "Олонецкая центральная районная больница"	52	44	84,6%	8	15,4%



ОБЯЗАТЕЛЬНОГО
МЕДИЦИНСКОГО СТРАХОВАНИЯ
РЕСПУБЛИКИ КАРЕЛИЯ

ПЕРЕВОД ПАЦИЕНТА ИЗ КРУГЛОСУТОЧНОГО В ДНЕВНОЙ СТАЦИОНАР

**ПО РОССИИ – 2,4 НА 1000 СЛУЧАЕВ
ГОСПИТАЛИЗАЦИИ**

**ПО РЕСПУБЛИКЕ КАРЕЛИЯ ЗА 2016 ГОД ВСЕГО
8 СЛУЧАЕВ ПЕРЕВОДОВ В ДНЕВНОЙ СТАЦИОНАР
(0,13 на 1000 случаев госпитализации)**

ЛУЧШИЕ ПРИМЕРЫ СРЕДИ СУБЪЕКТОВ РФ:

Наименование субъекта РФ	КОЛ-ВО СЛУЧАЕВ НА 1 ТЫС.
Камчатский край	16,5
Рязанская область	10,4
Республика Марий Эл	8,8
Волгоградская область	8,3
Амурская область	8,1
Ивановская область	6,3
Владимирская область	5,5
Самарская область	4,8



Медицинские организации, переводящие пациентов в дневной стационар в 1 полугодии 2016 г.

49

Наименование МО	Кол-во выбывших больных	Кол-во выбывших больных с исходом - переведен в дневной стационар	% выбывших больных с исходом - переведен в дневной стационар
ГБУЗ РК «ГВВ»	1 038	1	0,1
ГБУЗ РК «РКВД»	313	1	0,3
ГБУЗ РК «Лоухская ЦРБ»	737	4	0,5
ГБУЗ РК «Пудожская ЦРБ»	1 340	1	0,1
ГБУЗ РК «Межрайонная больница №1»	2 952	1	0,03
ИТОГО по всем МО	61 161	8	0,01



Медицинские организации с наибольшим показателем выбывших больных за 1 полугодие 2016 г. с исходом – переведен на другой профиль коек

50

Наименование МО	Кол-во выбывших больных	Кол-во выбывших больных с исходом - переведен на другой профиль коек	% выбывших больных с исходом - переведен на другой профиль коек
ГБУЗ РК «РИБ»	4 301	121	2,8
ГБУЗ РК «БСМП»	7 837	238	3,0
ГБУЗ РК «Беломорская ЦРБ»	1 516	57	3,8
ГБУЗ РК «Медвежьегорская ЦРБ»	1 965	63	3,2
ГБУЗ РК «Сортавальская ЦРБ»	2 887	104	3,6
ГБУЗ РК «Межрайонная больница №1»	2 952	32	1,1
ИТОГО по всем МО	61 161	1 862	3,0

Анализ показателя выбывших больных за 1 полугодие 2016 г. с исходом – переведен на другой профиль коек

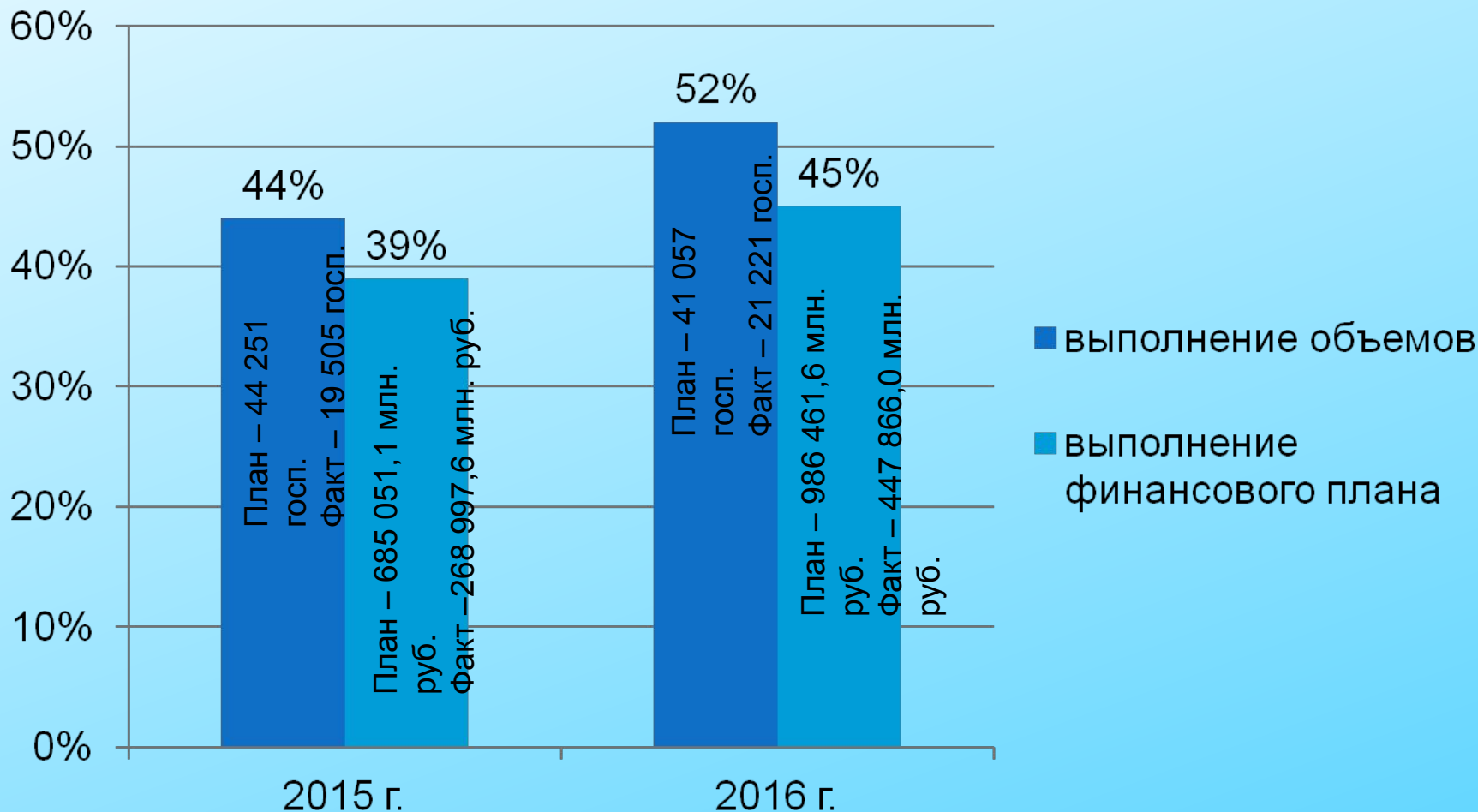
№	Медицинские организации	Кол-во выбывших больных с исходом - переведен на другой профиль коек	из них кол-во оплаченных случаев	%
1	ГБУЗ РК «Республиканская больница им.В.А. Баранова»	176	118	67%
2	ГБУЗ РК «Детская республиканская больница»	36	19	53%
3	ГБУЗ РК «Госпиталь для ветеранов войн»	15	8	53%
4	ГБУЗ РК «Республиканский онкологический диспансер»	10		0%
5	ГБУЗ РК "Республиканская инфекционная больница»	121	43	36%
6	ГБУЗ РК «Больница скорой медицинской помощи»	238	175	74%
7	ГБУЗ РК «Родильный дом им.Гуткина К.А.»	12	2	17%
8	ГБУЗ РК «Республиканский перинатальный центр»	875	255	29%
9	ГБУЗ РК «Беломорская ЦРБ»	57	32	56%
10	ГБУЗ РК «Калевальская ЦРБ»	16	11	69%
11	ГБУЗ РК «Кемская ЦРБ»	3	2	67%

Анализ показателя выбывших больных 1 полугодие 2016 г. с исходом – переведен на другой профиль коек продолжение

52

№	Медицинские организации	Кол-во выбывших больных с исходом - переведен на другой профиль коек	из них кол-во оплаченных случаев	%
12	ГБУЗ РК «Лоухская ЦРБ»	2	2	100%
13	ГБУЗ РК «Медвежьегорская ЦРБ»	63	27	43%
14	ГБУЗ РК «Олонецкая ЦРБ»	6	4	67%
15	ГБУЗ РК «Питкярантская ЦРБ»	10	6	60%
16	ГБУЗ РК «Пряжинская ЦРБ»	4	3	75%
17	ГБУЗ РК «Пудожская ЦРБ»	12	3	25%
18	ГБУЗ РК «Сегежская ЦРБ»	50	8	16%
19	ГБУЗ РК «Суоярвская ЦРБ»	20	2	10%
20	ГБУЗ РК «Сортавальская ЦРБ»	104	38	37%
21	ГБУЗ РК «Межрайонная больница №1»	32	28	88%
ИТОГО:		1 862	786	42%

Анализ выполнения годовых плановых заданий и финансового плана по дневным стационарам за 1 полугодие 2015-2016 гг.

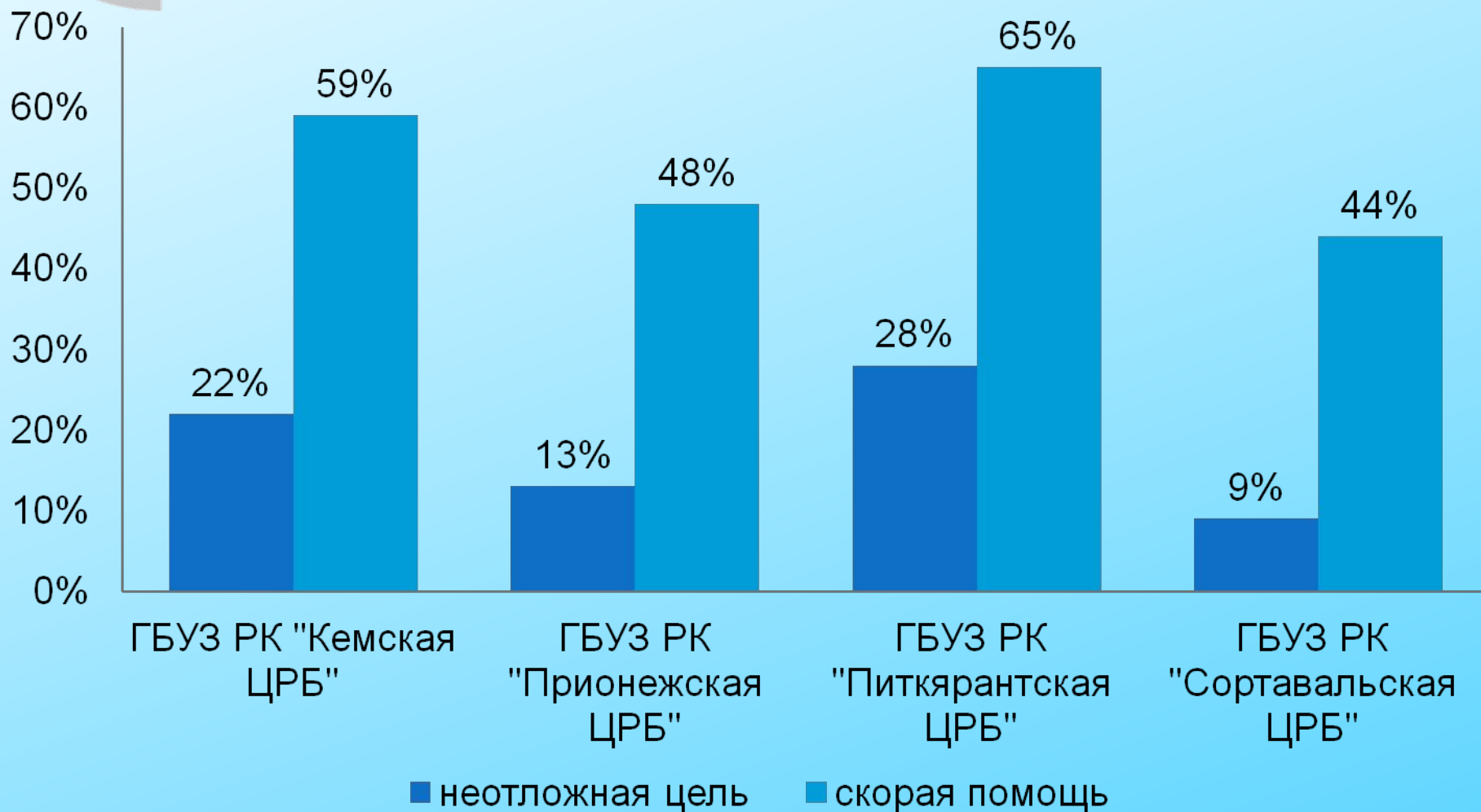


Выполнение запланированных годовых объемов по дневным стационарам в разрезе профилей за 1 полугодие 2016 г.

54

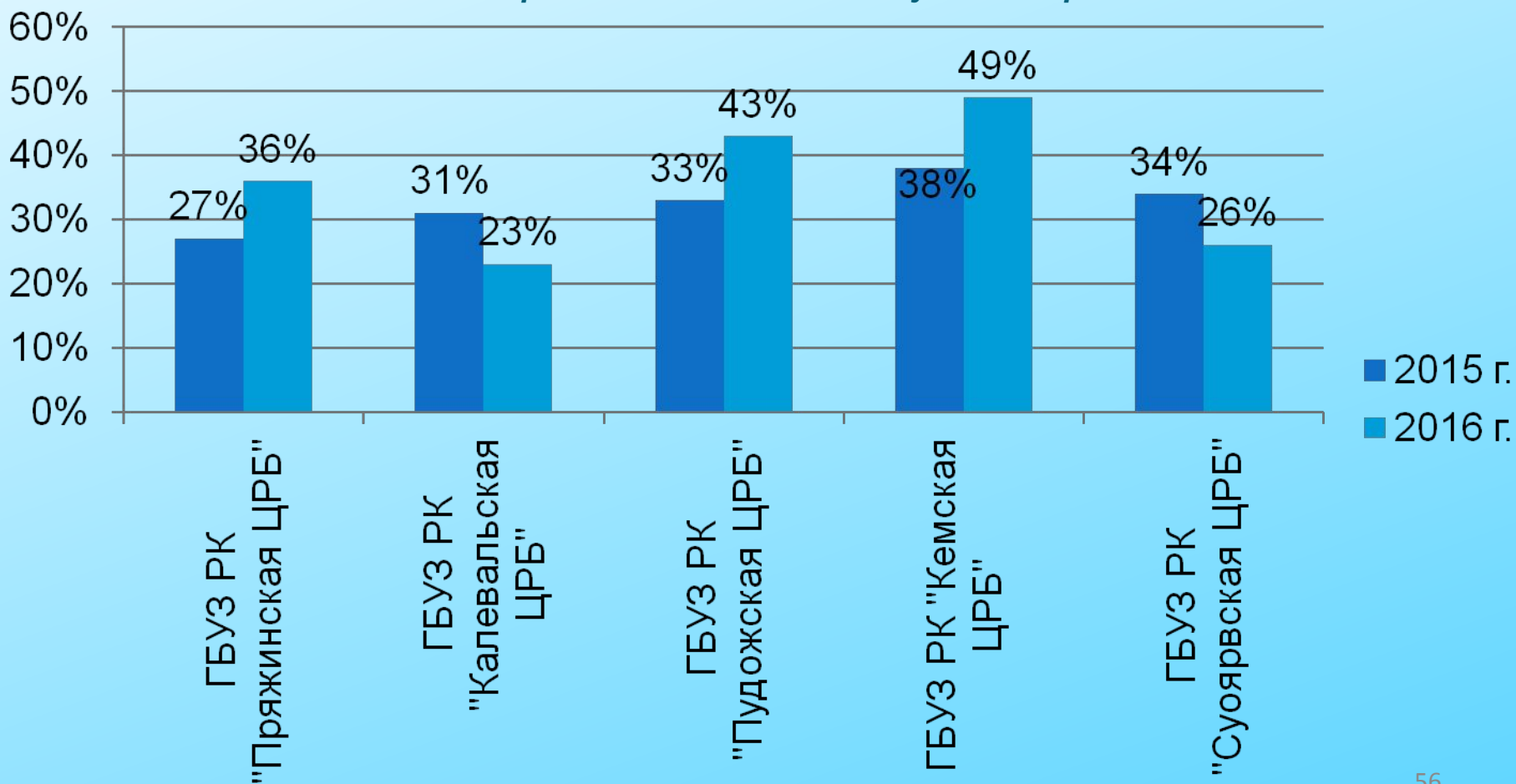
Наименование специальности	% выполнения плана на 2016 год
1. Востребованные специальности:	х
Восстановительная медицина	151
Гастроэнтерология	136
Педиатрия	62
Офтальмология	56
2. Специальности с низким % выполнения:	х
Урология	41
Инфекционные болезни	42

Анализ выполнения годовых плановых заданий по скорой и неотложной медицинской помощи за 1 полугодие 2016 года



Анализ структуры госпитализаций на койках хирургического профиля по признаку оперативного вмешательства за 1 полугодие 2015-2016 гг. (% госпитализаций с оперативным вмешательством)

Среднее значение по Республике Карелия за 2015 г. – 44 %
 Среднее значение по Республике Карелия за 2016 г. – 46 %





Анализ структуры оперативных вмешательств по уровню КСГ за 1 полугодие 2016 года

- **Операции с КСГ I уровня составили 31%;**
- **Операции с КСГ II уровня составили 29%;**
- **Операции с КСГ III уровня составили 16%;**
- **Операции с КСГ IV уровня составили 13%;**
- **Операции с КСГ V уровня составили 10%;**
- **Операции с КСГ VI уровня составили 1%.**



Анализ структуры оперативных вмешательств по уровню КСГ за 1 полугодие 2016 года

Наименование медицинской организации	Количество операций IV уровня	Количество операций V уровня
ГБУЗ РК "Кемская ЦРБ"	4	1
ГБУЗ РК "Медвежьегорская ЦРБ"	6	1
ГБУЗ РК "Олонецкая ЦРБ"		2
ГБУЗ РК "Питкярантская ЦРБ"	6	2
ГБУЗ РК "Сегежская ЦРБ"	10	1



Динамика оперативных вмешательств в Республике Карелия за 6 месяцев 2015-2016 гг.

Рост количества оперативных вмешательств +9,4%

59

Наименование МО	Количество оперативных вмешательств за 6 мес. 2015 года	Количество оперативных вмешательств за 6 мес. 2016 года	Динамика (+ увеличение на %; - уменьшение на %)
ГБУЗ РК "Республиканская больница им.В.А.Баранова"	5 076	5 780	↑ +13,9%
ГБУЗ РК "Детская республиканская больница"	922	1 083	↑ +17,5%
НУЗ "Отделенческая клиническая больница на ст. Петрозаводск ОАО "РЖД"	210	268	↑ +27,6%
ГБУЗ РК "Республиканский перинатальный центр"	1 351	1 646	↑ +21,8%
ГБУЗ РК "Кемская центральная районная больница"	291	320	↑ +10,0%
ГБУЗ РК "Пудожская центральная районная больница"	255	365	↑ +43,1%
ГБУЗ РК "Лоухская центральная районная больница"	127	76	↓ -40,2%
ГБУЗ РК "Медвежьегорская центральная районная больница"	396	299	↓ -24,5%
ГБУЗ РК "Олонецкая центральная районная больница"	211	252	↓ 19,4%
ГБУЗ РК "Суоярвская центральная районная больница"	236	158	↓ -33,1%
ГБУЗ РК "Сортавальская центральная районная больница"	755	653	↓ -13,5%
ГБУЗ РК «Межрайонная больница №1»	656	561	↓ -14,5%



Динамика малотравматичных лапароскопических операций оперативных вмешательств в Республике Карелия за 6 месяцев 2015-2016 гг.

Рост количества
лапароскопических операций
на 15 %

	Операций в 2015 г.	% от общего количества операций	Операций в 2016 г.	% от общего количества операций	Динамика доли в общем количестве оперативных вмешательств
ГБУЗ РК "Республиканский онкологический диспансер"	3	0,26%	42	3,68%	↑ +3,42%
ГБУЗ РК "Больница скорой медицинской помощи"	79	3,46%	128	5,43%	↑ +1,97%
ГБУЗ РК "Беломорская центральная районная больница"	8	2,58%	8	2,86%	↑ +0,28%
ГБУЗ РК "Сегежская центральная районная больница"	25	4,20%	25	4,21%	↑ +0,01%
ГБУЗ РК «Межрайонная больница №1»	36	5,49%	55	9,80%	↑ +4,32%
ГБУЗ РК "Республиканская больница им.В. А.Баранова"	196	3,86%	181	3,13%	↓ -0,73%
ГБУЗ РК "Детская республиканская больница"	11	1,19%	5	0,46%	↓ -0,73%
ГБУЗ РК "Сортавальская центральная районная больница"	31	4,11%	16	2,45%	↓ -1,66%
ГБУЗ РК "Суоярвская центральная районная больница"	10	4,24%	6	3,80%	↓ -0,44%



Динамика малотравматичных эндоскопических операций в Республике Карелия за 6 месяцев 2015-2016 гг.

Рост количества
эндоскопических операций на
61%

	Операций в 2015	% от общего количества операций	Операций в 2016	% от общего количества операций	Динамика доли в общем количестве оперативных вмешательств
ГБУЗ РК "Республиканская больница им.В. А.Баранова"	254	5,00%	369	6,38%	+1,38%
ГБУЗ РК "Детская республиканская больница"	38	4,12%	102	9,42%	+5,30%
ГБУЗ РК "Республиканский онкологический диспансер"	38	3,35%	101	8,86%	+5,51%
ГБУЗ РК "Больница скорой медицинской помощи"	123	5,39%	176	7,47%	+2,07%
НУЗ "Отделенческая клиническая больница на ст.Петрозаводск ОАО "РЖД"	1	0,48%	4	1,49%	+1,02%
ГБУЗ РК "Родильный дом им.Гуткина К.А."	76	6,77%	116	10,87%	+4,10%
ГБУЗ РК "Суоярвская центральная районная больница"	2	0,85%	9	5,70%	+4,85%
ГБУЗ РК "Сортавальская центральная районная больница"	8	1,06%	17	2,60%	+1,54%
ГБУЗ РК «Межрайонная больница №1»	7	1,07%	0	0,00%	-1,07%
ГБУЗ РК "Сегежская центральная районная больница"	6	1,01%	1	0,17%	-0,84%

*Анализ длительности пребывания
больного на койке хирургического
профиля до момента оперативного
вмешательства за 2015 - 2016 гг.*

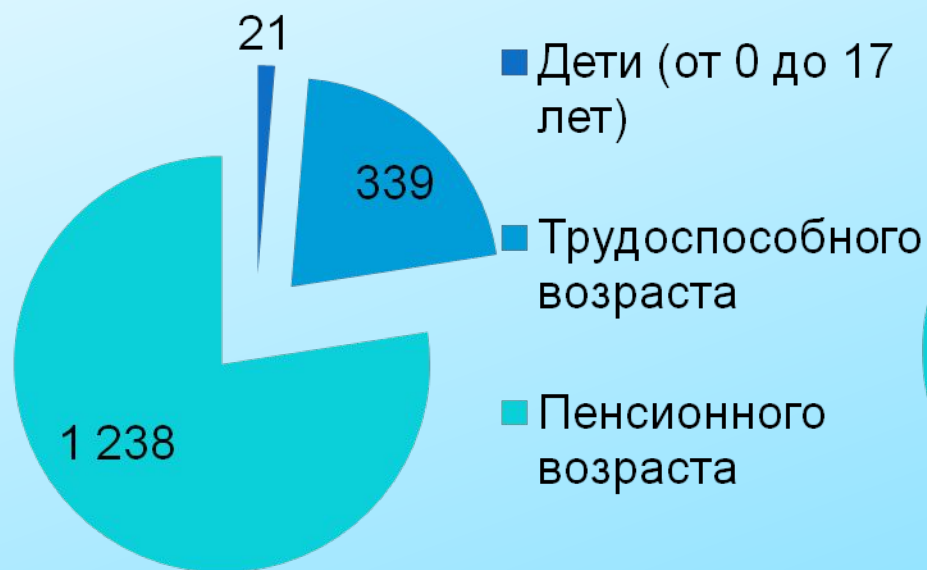
62

**% больных, которым выполнено оперативное
вмешательство на 4-ый день нахождения в стационаре
круглосуточного пребывания и позже**

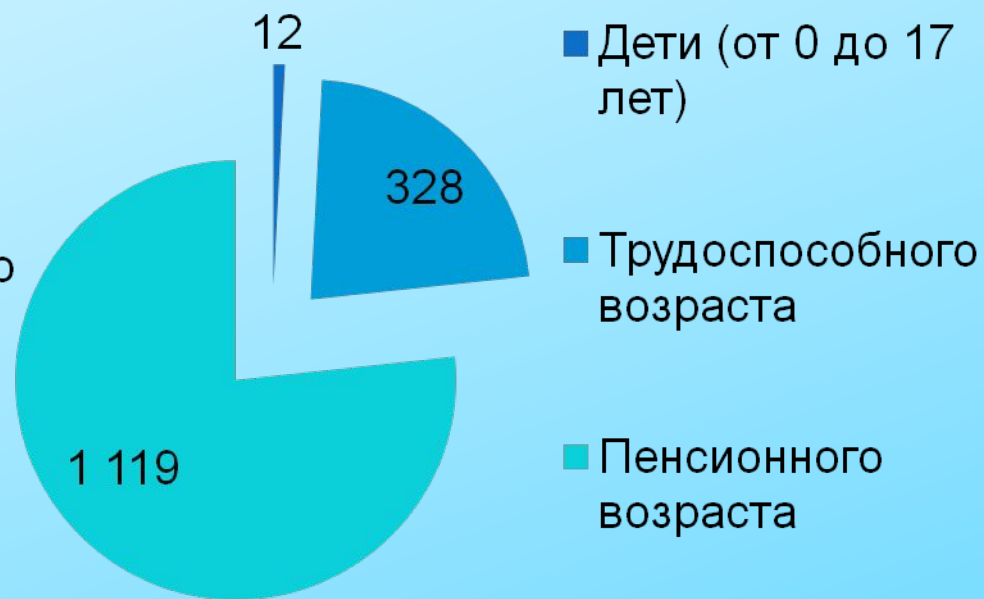
Наименование МО	I полугодие 2015 год	I полугодие 2016 год
ФКУЗ «МСЧ МВД РФ по РК»	50 %	14 %
ГБУЗ РК «Сортавальская ЦРБ»	44 %	12 %
ГБУЗ РК «Пудожская ЦРБ»	41 %	5 %
ГБУЗ РК «Пряжинская ЦРБ»	32 %	11 %
ГБУЗ РК «Олонецкая ЦРБ»	29 %	9 %
ГБУЗ РК «БСМП»	24 %	23 %
ГБУЗ РК «Беломорская ЦРБ»	23 %	4 %

Анализ смертности в Республике Карелия за 1 полугодие 2015 - 2016 гг. по реестрам, предъявленным в СМО

Всего за 1 полугодие 2015 г.
 1 598 случаев.



Всего за 1 полугодие 2016 г.
 1 459 случаев.



* Численность умерших застрахованных на территории Республики Карелия лиц
 за 1 полугодие 2016 года по данным ЗАГС – 4 561 человек

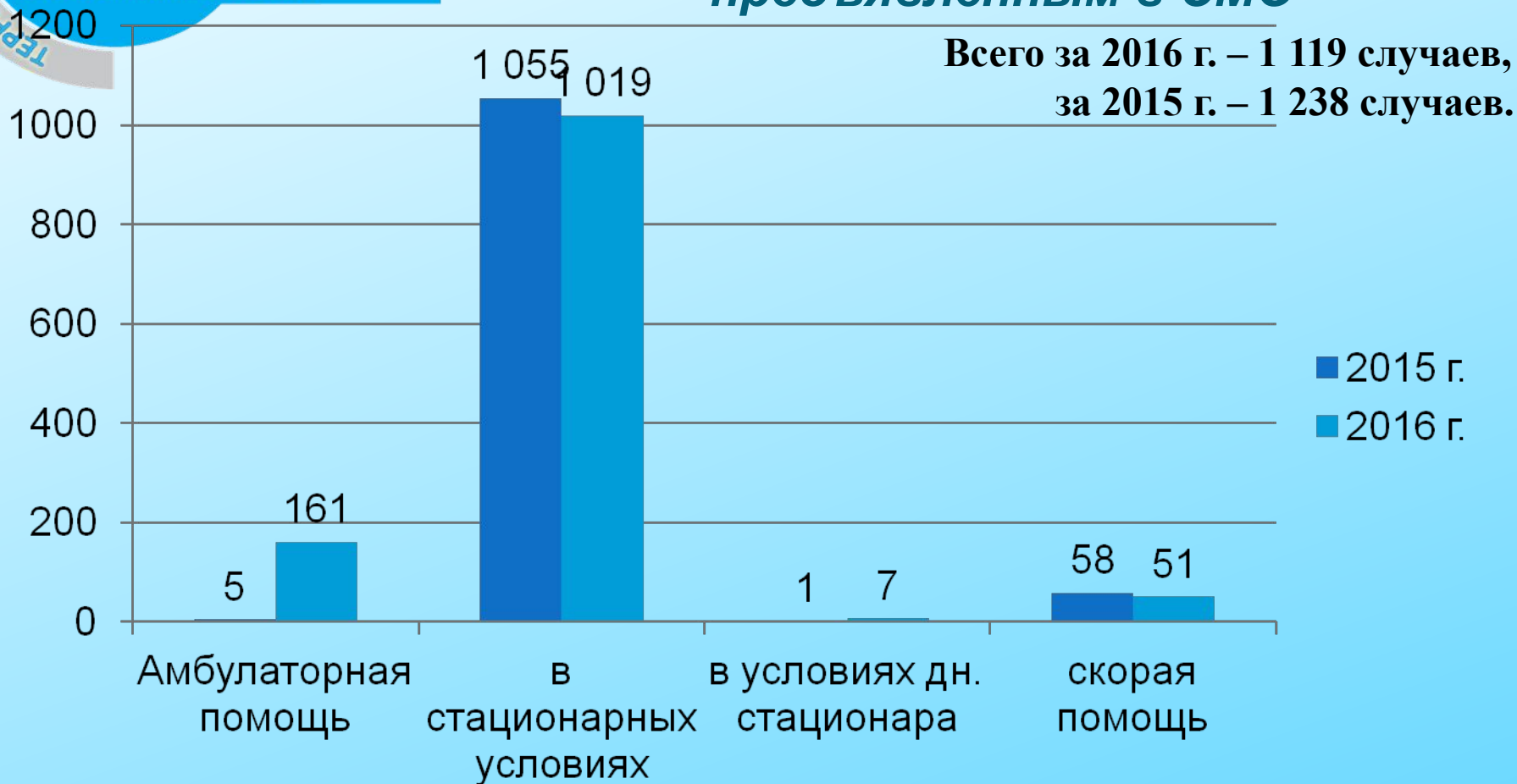
Анализ смертности в трудоспособном возрасте в Республике Карелия за 1 полугодие 2015-2016 гг. по реестрам, предъявленным в СМО

Всего за 2016 г. - 328 случаев,
 за 2015 г. – 339 случаев.



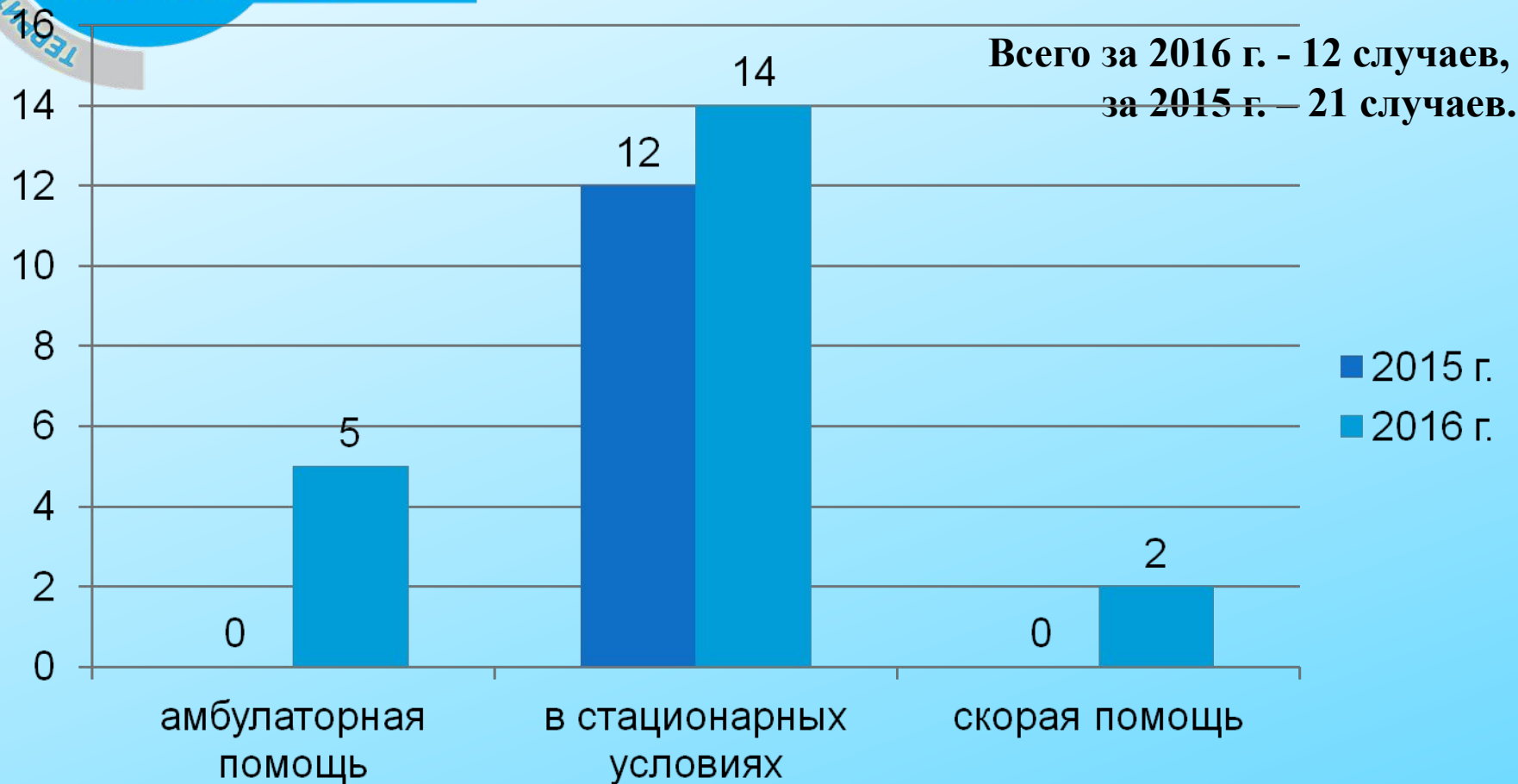
* Численность умерших застрахованных на территории Республики Карелия лиц трудоспособного возраста за 1 полугодие 2016 г. по данным ЗАГС - 745 человек 64

Анализ смертности лиц пенсионного возраста в Республике Карелия за 1 полугодие 2016 г. по реестрам, предъявленным в СМО



* Численность умерших застрахованных на территории Республики Карелия лиц пенсионного возраста за 1 полугодие 2016 г. по данным ЗАГС – 3 786 человек

Анализ детской смертности в Республике Карелия за 1 полугодие 2016 г по реестрам, предъявленным в СМО



* Численность умерших застрахованных на территории Республики Карелия лиц в возрасте от 0 до 17 лет за 1 полугодие 2016 г. по данным ЗАГС - 30 человек.

Анализ общей летальности в стационаре круглосуточного пребывания за 1 полугодие 2015-2016 гг.

ОБЯЗАТЕЛЬНОГО
МЕДИЦИНСКОГО СТРАХОВАНИЯ
РЕСПУБЛИКИ КАРЕЛИЯ

№	МО	Общая летальность 2015 г.		Общая летальность 2016 г.	
		случаев	% от госпит. в кругл стац.	случаев	% от госпит. в кругл стац.
1	ГБУЗ РК "Республиканская больница им.В.А.Баранова"	231	2,4%	249	2,5%
2	ГБУЗ РК "Детская республиканская больница"	9	0,2%	7	0,2%
3	ГБУЗ РК "Госпиталь для ветеранов войн"	6	0,5%	4	0,4%
4	ГБУЗ РК "Республиканский онкологический диспансер"	40	1,9%	37	1,9%
5	ГБУЗ РК "Республиканская инфекционная больница"	3	0,1%	8	0,2%
6	ГБУЗ РК "Больница скорой медицинской помощи"	430	5,3%	451	5,8%
7	НУЗ "ОКБ на ст.Петрозаводск ОАО "РЖД"	3	0,4%	1	0,1%
8	ГБУЗ РК "Родильный дом им.Гуткина К.А."	1	0,0%	0	0,0%
9	ГБУЗ РК "Республиканский перинатальный центр"	1	0,0%	0	0,0%
10	ГБУЗ РК "Беломорская центральная районная больница"	43	2,7%	63	4,2%
11	ГБУЗ РК "Калевальская ЦРБ"	14	1,9%	10	1,5%
12	ГБУЗ РК "Кемская центральная районная больница"	15	1,1%	14	1,1%
13	ГБУЗ РК "Кондопожская ЦРБ"	56	2,3%	59	2,4%
14	ГБУЗ РК "Лоухская центральная районная больница"	6	0,6%	4	0,5%
15	ГБУЗ РК "Медвежьегорская ЦРБ"	109	5,0%	88	4,5%
16	ГБУЗ РК "Олонецкая центральная районная больница"	34	3,1%	47	4,2%
17	ГБУЗ РК "Питкярантская ЦРБ"	18	1,3%	26	2,0%
18	ГБУЗ РК "Прионежская центральная районная больница"	1	0,8%		
19	ГБУЗ РК "Пряжинская центральная районная больница"	6	1,2%	16	2,0%
20	ГБУЗ РК "Пудожская центральная районная больница"	29	2,3%	27	2,0%
21	ГБУЗ РК "Сегежская центральная районная больница"	61	1,9%	51	1,5%
22	ГБУЗ РК "Суоярвская центральная районная больница"	31	2,5%	34	3,0%
23	ГБУЗ РК "Сортавальская ЦРБ"	123	4,0%	122	4,2%
24	ГБОУ ВПО "СЗГМУ им. И.И.Мечникова"			1	1,5%
25	ГБУЗ РК «Межрайонная больница №1»	52	1,8%	52	1,8%



БОЛЬНИЧНАЯ ЛЕТАЛЬНОСТЬ В КРУГЛОСУТОЧНОМ СТАЦИОНАРЕ ЗА 1 ПОЛУГОДИЕ 2016 ГОДА

**БОЛЬНИЧНАЯ ЛЕТАЛЬНОСТЬ
ПО РОССИИ – 1,25% ОТ ОБЩЕГО КОЛИЧЕСТВА СЛУЧАЕВ
ГОСПИТАЛИЗАЦИИ;
ПО РЕСПУБЛИКЕ КАРЕЛИЯ – 2,2% ОТ ОБЩЕГО КОЛИЧЕСТВА СЛУЧАЕВ
ГОСПИТАЛИЗАЦИИ**

НАИМЕНОВАНИЕ МО	%
ГБУЗ РК «Больница скорой медицинской помощи»	5,8
ГБУЗ РК «Медвежьегорская ЦРБ»	4,5
ГБУЗ РК «Беломорская ЦРБ»	4,2
ГБУЗ РК «Олонецкая ЦРБ»	4,2
ГБУЗ РК «Сортавальская ЦРБ»	4,2
ГБУЗ РК «Суоярвская ЦРБ»	3,0



Общая летальность за 1 полугодие 2015-2016 гг.

Рост общей летальности (% от всех госпитализированных в круглосуточный стационар) за 1 полугодие 2016 года по сравнению с 1 полугодием 2015 года отмечен в медицинских организациях:

- ГБУЗ РК «Беломорская ЦРБ» увеличение на 1,5%,
- ГБУЗ РК «Олонецкая ЦРБ» увеличение на 1,1%,
- ГБУЗ РК «Пряжинская ЦРБ» увеличение на 0,8%,
- ГБУЗ РК «Питкярантская ЦРБ» увеличение на 0,7%,

Снижение общей летальности (% от всех госпитализированных в круглосуточный стационар) за 1 полугодие 2016 года по сравнению с 1 полугодием 2015 года отмечено в медицинских организациях:

- ГБУЗ РК «Калевальская ЦРБ» снижение на 0,4%,
- ГБУЗ РК «Медвежьегорская ЦРБ» снижение на 0,5%,
- ГБУЗ РК «Пудожская ЦРБ» снижение на 0,3%,
- ГБУЗ РК «Сегежская ЦРБ» снижение на 0,4%.

**Анализ летальности в первые сутки с момента
поступления в стационар круглосуточного пребывания за 1
полугодие 2015-2016 гг.**

№	МО	Летальность в первые сутки с момента поступления 2015 г.		Летальность в первые сутки с момента поступления 2016 г.		% отклонение 2016 г. от 2015 г.
		случаев	% от всех летальных исходов в кругл. стац.	случаев	% от всех летальных исходов в кругл. стац.	
1	ГБУЗ РК "Республиканская больница им.В.А.Баранова"	45	19%	51	20%	1
2	ГБУЗ РК "Детская республиканская больница"	0	0%	1	14%	14
3	ГБУЗ РК "Госпиталь для ветеранов войн"	0	0%	1	25%	25
4	ГБУЗ РК "Республиканский онкологический диспансер"	1	3%	3	8%	5
5	ГБУЗ РК "Республиканская инфекционная больница"	0	0%	2	25%	25
6	ГБУЗ РК "Больница скорой медицинской помощи"	113	26%	171	38%	12
7	ГБУЗ РК "Беломорская центральная районная больница"	8	19%	15	24%	5
8	ГБУЗ РК "Калевальская центральная районная больница"	6	43%	2	20%	-23
9	ГБУЗ РК "Кемская центральная районная больница"	6	40%	3	21%	-19
10	ГБУЗ РК "Кондопожская центральная районная больница"	13	23%	16	27%	4
11	ГБУЗ РК "Лоухская центральная районная больница"	1	17%	1	25%	8
12	ГБУЗ РК "Медвежьегорская ЦРБ"	29	27%	17	19%	-7
13	ГБУЗ РК "Олонецкая центральная районная больница"	10	29%	10	21%	-8
14	ГБУЗ РК "Питкярантская ЦРБ"	8	44%	4	15%	-29
15	ГБУЗ РК "Пряжинская центральная районная больница"	0	0%	6	38%	38
16	ГБУЗ РК "Пудожская центральная районная больница"	7	24%	3	11%	-13
17	ГБУЗ РК "Сегежская центральная районная больница"	17	28%	21	41%	13
18	ГБУЗ РК "Суоярвская центральная районная больница"	16	52%	11	32%	-20
19	ГБУЗ РК "Сортавальская ЦРБ"	38	31%	28	23%	-8
20	ГБУЗ РК «Межрайонная больница №1»	7	13%	6	12%	70
	ИТОГО	325	25%	373	27%	2



Летальность в первые сутки с момента поступления за 1 полугодие 2015-2016 гг.

Рост летальности в первые сутки с момента поступления (% от всех летальных исходов в круглосуточном стационаре) за 1 полугодие 2016 года по сравнению с 1 полугодием 2015 года отмечен в медицинских организациях:

- ГБУЗ РК «Пряжинская ЦРБ» увеличение на 38%,
- ГБУЗ РК «БСМП» увеличение на 12%,
- ГБУЗ РК «Сегежская ЦРБ» увеличение на 13%,
- ГБУЗ РК «Лоухская ЦРБ» увеличение на 8%.

Снижение летальности в первые сутки с момента поступления (% от всех летальных исходов в круглосуточном стационаре) за 1 полугодие 2016 года по сравнению с 1 полугодием 2015 года отмечено в медицинских организациях:

- ГБУЗ РК «Суоярвская ЦРБ» снижение на 19%,
- ГБУЗ РК «Кемская» снижение на 19%,
- ГБУЗ РК «Питкярантская ЦРБ» снижение на 29%,
- ГБУЗ РК «Пудожская ЦРБ» снижение на 13%,
- ГБУЗ РК «Медвежьегорская ЦРБ» снижение на 8%

Анализ летальности после оперативного вмешательства в стационаре круглосуточного пребывания за 1 полугодие 2015-2016 гг.



		Послеоперационная летальность 2015 год		Послеоперационная летальность 2016 год	
		случаев	% от кол-ва госпит. с оперативным вмешат.	случаев	% от кол-ва госпит. с оперативным вмешат.
1	ГБУЗ РК "РБ им.В.А.Баранова"	45	1,3%	86	2,2%
2	ГБУЗ РК "ДРБ"	2	0,2%	1	0,1%
3	ГБУЗ РК «РОД»	23	2,3%	21	2,1%
4	ГБУЗ РК «БСМП»	97	4,8%	117	5,7%
5	ГБУЗ РК "РПЦ"	1	0,1%		0,0%
6	ГБУЗ РК "Беломорская ЦРБ"	12	4,9%	9	3,6%
7	ГБУЗ РК "Калевальская ЦРБ"	1	0,9%	2	3,0%
8	ГБУЗ РК "Кемская ЦРБ"	1	0,4%	4	1,4%
9	ГБУЗ РК "Кондопожская ЦРБ"	14	2,8%	11	2,5%
10	ГБУЗ РК "Лоухская ЦРБ"		0,0%	1	1,4%
11	ГБУЗ РК "Медвежьегорская ЦРБ"	7	1,9%	17	6,5%
12	ГБУЗ РК "Олонецкая ЦРБ"	7	3,3%	10	4,5%
13	ГБУЗ РК "Питкярантская ЦРБ"	5	1,8%	6	2,6%
14	ГБУЗ РК "Пряжинская ЦРБ"		0,0%	2	3,0%
15	ГБУЗ РК "Пудожская ЦРБ"	9	3,5%	7	2,1%
16	ГБУЗ РК "Сегежская ЦРБ"	12	2,2%	9	1,7%
17	ГБУЗ РК "Суоярвская ЦРБ"	4	1,7%	5	3,2%
18	ГБУЗ РК "Сортавальская ЦРБ"	19	2,7%	27	4,5%
19	ГБУЗ РК «Межрайонная больница №1»	10	1,7%	16	3,2%
	ИТОГО	269	1,9%	351	2,3%

Общая послеоперационная летальность за 1 полугодие 2015-2016 гг.

Рост послеоперационной летальности (% от количества госпитализаций с оперативным вмешательством) за 1 полугодие 2016 года по сравнению с 1 полугодием 2015 года отмечен в медицинских организациях:

- ГБУЗ РК «Медвежьегорская ЦРБ» увеличение на 4,6%,
- ГБУЗ РК «Пряжинская ЦРБ» увеличение на 3,0%,
- ГБУЗ РК «Калевальская ЦРБ» увеличение на 2,1%,
- ГБУЗ РК «Сортавальская ЦРБ» увеличение на 1,8%,
- ГБУЗ РК «Больница скорой медицинской помощи» на 0,9%.

Снижение послеоперационной летальности (% от количества госпитализаций с оперативным вмешательством) за 1 полугодие 2016 года по сравнению с 1 полугодием 2015 года отмечен в медицинских организациях:

- ГБУЗ РК «Сегежская ЦРБ» снижение на 0,5%,
- ГБУЗ РК «Кондопожская ЦРБ» снижение на 0,3%,
- ГБУЗ РК «Беломорская ЦРБ» снижение на 1,3%,



Анализ послеоперационной летальности в стационаре круглосуточного пребывания за 1 полугодие 2016 г.

№	МО	Летальных исходов после операции всего		в том числе			
				Летальных исходов после операций по экстренным показаниям		Летальных исходов после плановых операции	
		чел.	% от прооперир. в кругл. стац.	чел.	% от кол-ва прооперир. в кругл. стац по экстр.пок	чел.	% от кол-ва прооперир. в кругл. стац по план.пок
1	ГБУЗ РК "Республиканская больница им.В.А.Баранова"	86	2,2%	66	21,2%	20	0,5%
2	ГБУЗ РК "Детская республиканская больница"	1	0,1%	1	0,3%	0	-
3	ГБУЗ РК "Республиканский онкологический диспансер"	21	2,1%	5	13,2%	16	1,6%
4	ГБУЗ РК "Больница скорой медицинской помощи"	117	5,7%	115	7,4%	2	0,4%
5	ГБУЗ РК "Беломорская центральная районная больница"	9	3,6%	9	3,9%	0	-
6	ГБУЗ РК "Калевальская центральная районная больница"	2	3,0%		0,0%	2	3,1%
7	ГБУЗ РК "Кемская центральная районная больница"	4	1,4%	3	3,4%	1	0,5%
8	ГБУЗ РК "Кондопожская центральная районная больница"	11	2,5%	10	5,3%	1	0,4%
9	ГБУЗ РК "Лоухская центральная районная больница"	1	1,4%	0	-	1	1,4%
10	ГБУЗ РК "Медвежьегорская ЦРБ"	17	6,5%	14	10,2%	3	2,4%
11	ГБУЗ РК "Олонецкая центральная районная больница"	10	4,5%	7	7,6%	3	2,3%
12	ГБУЗ РК "Питкярантская центральная районная больница"	6	2,6%	3	3,1%	3	2,3%
13	ГБУЗ РК "Пряжинская центральная районная больница"	2	3,0%	2	11,1%	0	-
14	ГБУЗ РК "Пудожская центральная районная больница"	7	2,1%	7	3,4%	0	-
15	ГБУЗ РК "Сегежская центральная районная больница"	9	1,7%	8	4,5%	1	0,3%
16	ГБУЗ РК "Суоярвская центральная районная больница"	5	3,2%	2	5,9%	3	2,5%
17	ГБУЗ РК "Сортавальская центральная районная больница"	27	4,5%	27	9,8%	0	-
18	ГБУЗ РК «Межрайонная больница №1»	16	3,2%	14	6,0%	2	0,8%
	ИТОГО	351	2,3%	293	5,4%	58	0,6%



Анализ досрочной летальности после операции в стационаре круглосуточного пребывания за 1 полугодие 2016 г.

№	МО	Летальных послеоперационных исходов в первые сутки после последней операции ВСЕГО		в том числе			
				Экстренных летальных послеоперационных исходов		Летальных исходов после плановых операции	
		чел.	% от Летальных исходов после операции	чел.	% от Летальных исходов после операций по экстренным показаниям	чел.	% от Летальных исходов после плановых операций
1	ГБУЗ РК "Республиканская больница им.В.А.Баранова"	2	2,3%	2	3,0%	0	-
2	ГБУЗ РК "Детская республиканская больница"	0	-	0	-	0	-
3	ГБУЗ РК "Республиканский онкологический диспансер"	2	9,5%	0	-	2	12,5%
4	ГБУЗ РК "Больница скорой медицинской помощи"	28	23,9%	28	24,3%		0,0%
5	ГБУЗ РК "Беломорская центральная районная больница"	0	-	0	-	0	-
6	ГБУЗ РК "Калевальская центральная районная больница"	0	-	0	-	0	-
7	ГБУЗ РК "Кемская центральная районная больница"	2	50,0%	2	66,7%	0	-
8	ГБУЗ РК "Кондопожская центральная районная больница"	3	27,3%	2	20,0%	1	100,0%
9	ГБУЗ РК "Лоухская центральная районная больница"	0	-	0	-	0	-
10	ГБУЗ РК "Медвежьегорская ЦРБ"	2	11,8%	2	14,3%	0	-
11	ГБУЗ РК "Олонецкая центральная районная больница"	0	-	0	-	0	-
12	ГБУЗ РК "Питкярантская центральная районная больница"	0	-	0	-	0	-
13	ГБУЗ РК "Пряжинская центральная районная больница"	0	-	0	-	0	-
14	ГБУЗ РК "Пудожская центральная районная больница"	1	14,3%	1	14,3%	0	-
15	ГБУЗ РК "Сегежская центральная районная больница"	0	-	0	-	0	-
16	ГБУЗ РК "Суоярвская центральная районная больница"	0	-	0	-	0	-
17	ГБУЗ РК "Сортавальская центральная районная больница"	2	7,4%	2	7,4%	0	-
18	ГБУЗ РК «Межрайонная больница №1»	1	6,3%	1	7,1%	0	-
	ИТОГО	43	12,3%	40	13,7%	3	5,2%

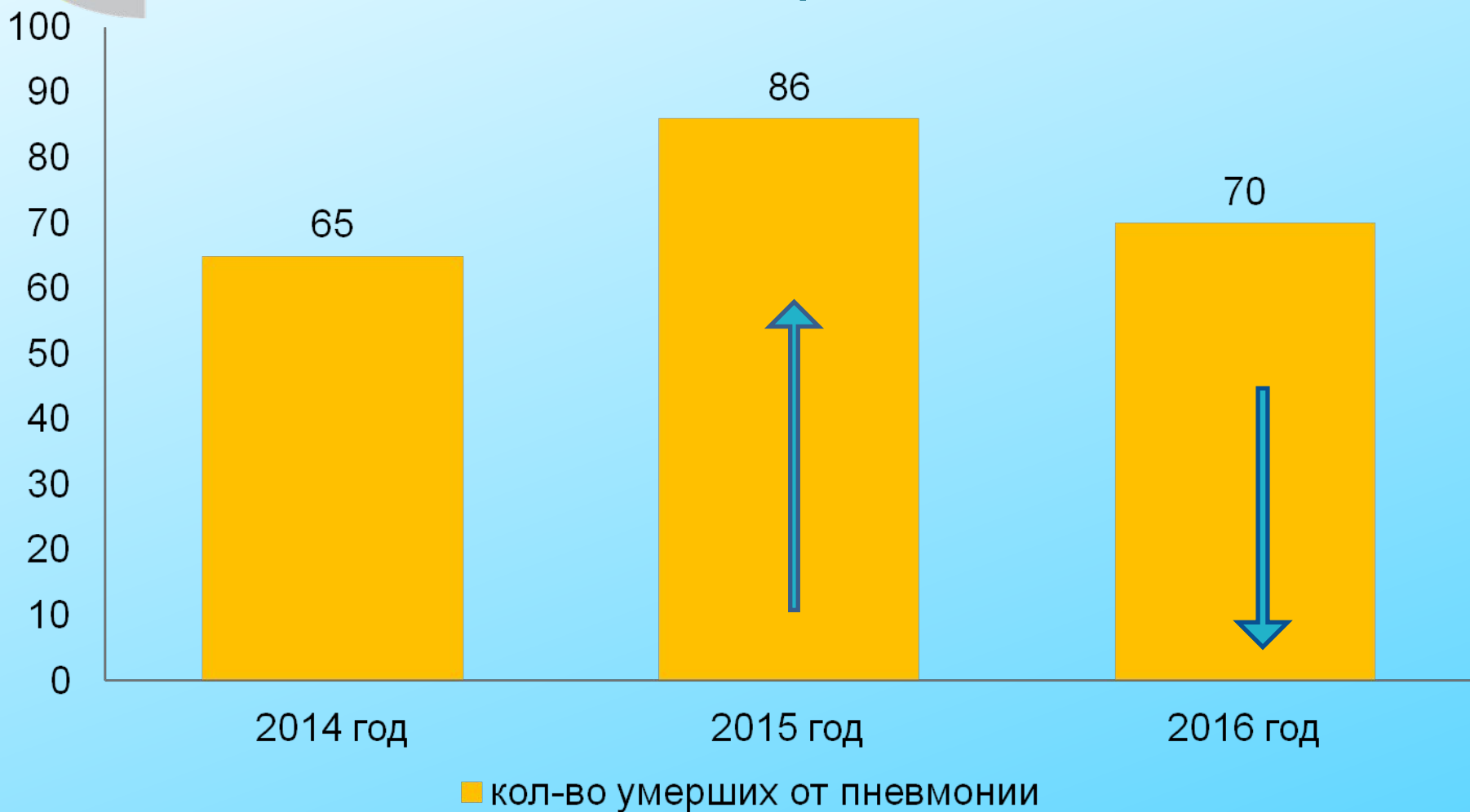


Летальность пациентов с диагнозом пневмония в круглосуточном стационаре за 1 полугодие 2015-2016 гг. по реестрам, предъявленным в СМО

ОБЯЗАТЕЛЬНОГО МЕДИЦИНСКОГО СТРАХОВАНИЯ РЕСПУБЛИКИ КАРЕЛИЯ Наименование МО	Всего случаев с пневмонией		Количество летальных исходов		% летальных исходов от числа случаев с пневмонией	
	2015 г.	2016 г.	2015 г.	2016 г.	2015 г.	2016 г.
ГБУЗ РК "Республиканская больница им.В.А.Баранова"	52	51	4	2	8%	4%
ГБУЗ РК "Детская республиканская больница"	47	54	0	0	-	-
ГБУЗ РК "Госпиталь для ветеранов войн"	5	40	0	1	-	3%
ГБУЗ РК "Республиканский онкологический диспансер"	0	1	0	0	-	-
ГБУЗ РК "Республиканская инфекционная больница"	915	1 123	3	2	-	-
ГБУЗ РК "Больница скорой медицинской помощи"	354	396	41	38	12%	10%
НУЗ "Отделенческая клинич. б-ца на ст.Петрозаводск ОАО "РЖД"	21	10	0	0	-	-
ГБУЗ РК "Городская детская больница"	0	42	0	0	-	-
ГБУЗ РК "Беломорская центральная районная больница"	129	127	0	3	-	2%
ГБУЗ РК "Калевальская центральная районная больница"	48	59	0	1	-	2%
ГБУЗ РК "Кемская центральная районная больница"	302	165	0	0	-	-
ГБУЗ РК "Кондопожская центральная районная больница"	235	275	4	5	2%	2%
ГБУЗ РК "Лоухская центральная районная больница"	102	111	0	0	-	-
ГБУЗ РК "Медвежьегорская центральная районная больница"	145	160	4	3	3%	2%
ГБУЗ РК "Олонецкая центральная районная больница"	77	110	4	2	5%	2%
ГБУЗ РК "Питкярантская центральная районная больница"	109	175	1	1	1%	1%
ГБУЗ РК "Прионежская центральная районная больница"	5		0	0	-	-
ГБУЗ РК "Пряжинская центральная районная больница"	11	8	2	0	18%	-
ГБУЗ РК "Пудожская центральная районная больница"	72	108	5	4	7%	4%
ГБУЗ РК "Сегежская центральная районная больница"	254	235	1	1	-	-
ГБУЗ РК "Суоярвская центральная районная больница"	111	60	2	0	2%	-
ГБУЗ РК "Сортавальская центральная районная больница"	162	168	11	4	7%	2%
ФКУЗ «МСЧ МВД Российской Федерации по РК»	8	2	0	0	-	-
ГБУЗ РК «Межрайонная больница №1»	184	169	4	3	2%	2%
ИТОГО	3 348	3 649	86	70	3%	2%



**Летальность пациентов с диагнозом пневмония (в круглосуточном стационаре)
За 1 полугодие 2014, 2015, 2016 гг.
на основании реестров,
предъявленных в СМО**





Перечень медицинских организаций, не представивших данные о направлении пациентов на ВМП в ООО «СК «Ингосстрах-М» в г. Петрозаводске

78

- ГБУЗ РК «Детская республиканская больница»;
- НУЗ «Узловая больница на ст.Кемь ОАО «РЖД»;
- ГБУЗ РК «Толвуйская амбулатория»;
- ФКУЗ «МСЧ МВД Российской Федерации по Республике Карелия»;
- ООО «Карельский научный центр Российской Академии наук».

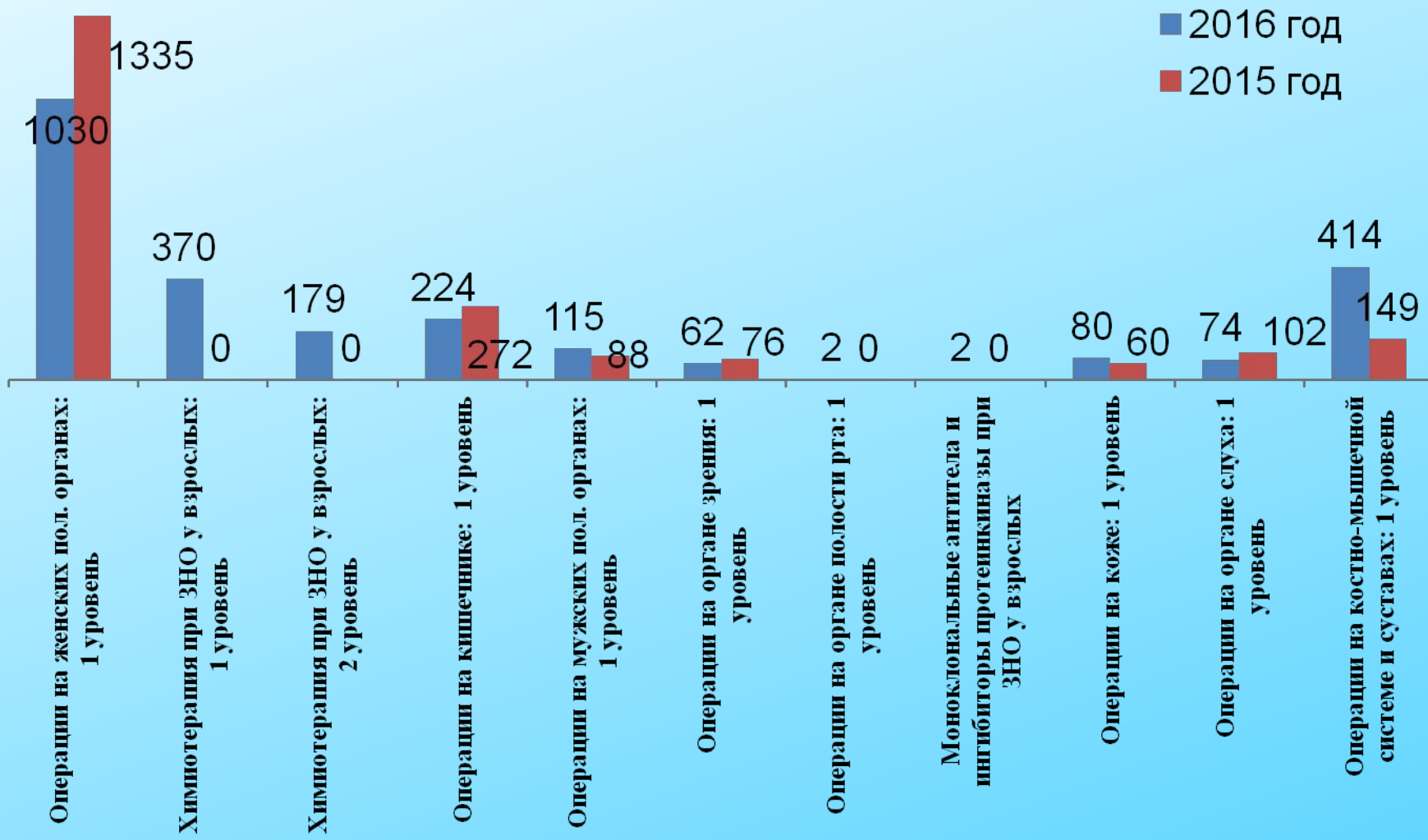


Перечень медицинских организаций, не представивших данные о направлении пациентов на ВМП в Карельский филиал ООО «СМК «Ресо-Мед»

79

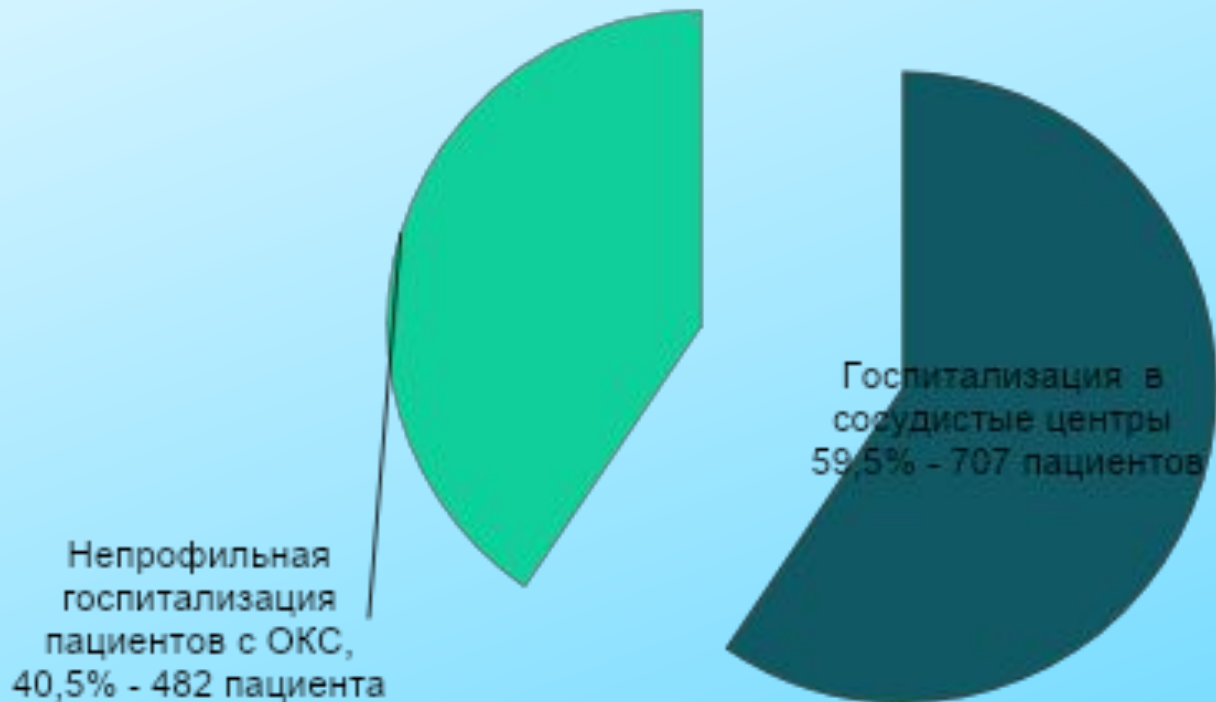
Наименование медицинской организации	Отметка о предоставлении
ГБУЗ РК «РОД»	представили только за июль
НУЗ «ОКБ на ст.Петрозаводск ОАО "РЖД»	не представили
ГБУЗ РК «Родильный дом им. Гуткина К.А.»	не представили
ГБУЗ РК «ГСП»	представили только за июль
ГБУЗ РК «Лоухская ЦРБ»	представили только за январь-май
ГБУЗ РК «Толвуйская амбулатория»	не представили
ГБУЗ РК «Прионежская ЦРБ»	представили за январь, июнь
ФКУЗ «МСЧ МВД Российской Федерации по Республике Карелия»	не представили
ООО «Карельский научный центр Российской Академии наук»	не представили

Динамика числа наименее затратных случаев госпитализации в круглосуточном стационаре



Непрофильная госпитализация пациентов с ОКС

Всего пациентов 1189





Непрофильная госпитализация пациентов с ОНМК

Всего пациентов 1854



Непрофильная госпитализация пациентов с ОНМК

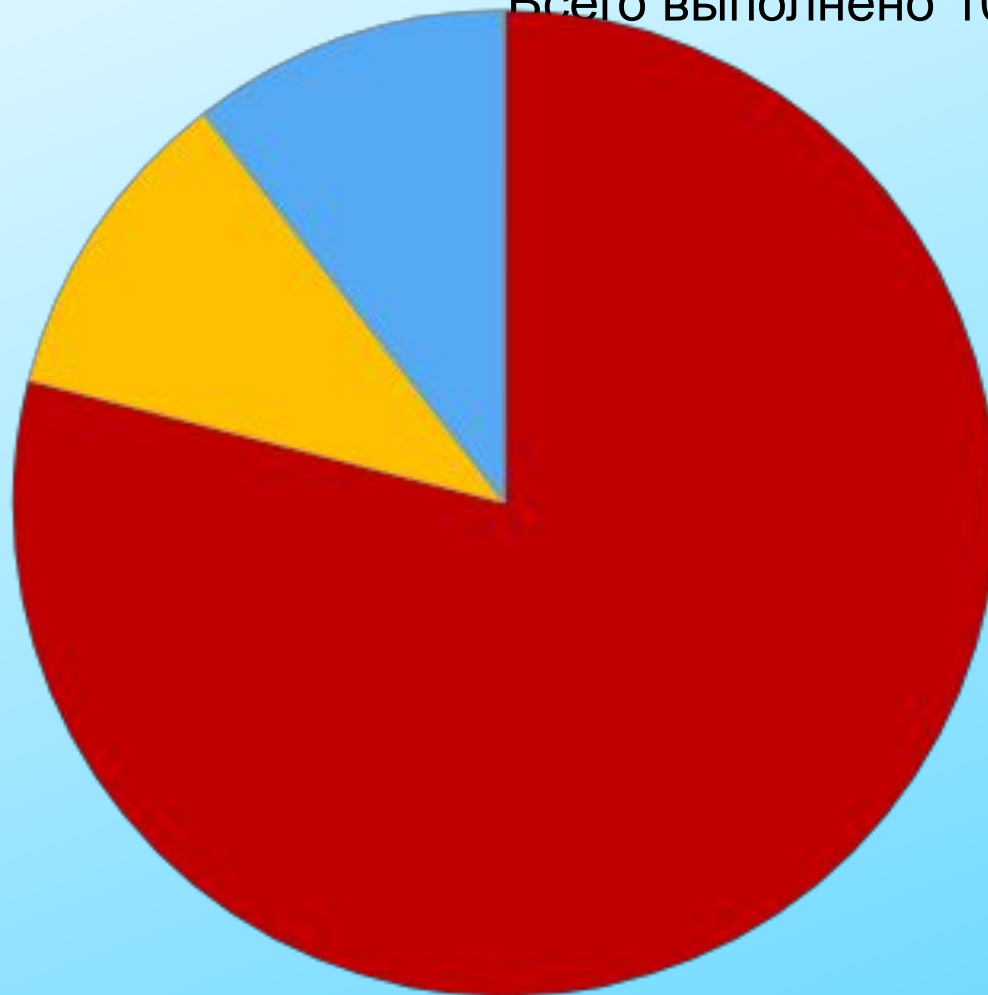
Всего пациентов – 3 043
Выполнено 107 тромболизисов





Выполнение тромболитической терапии пациентам в I полугодии 2016 года в медицинских организациях Республики Карелия

Всего выполнено 107 тромболизисов



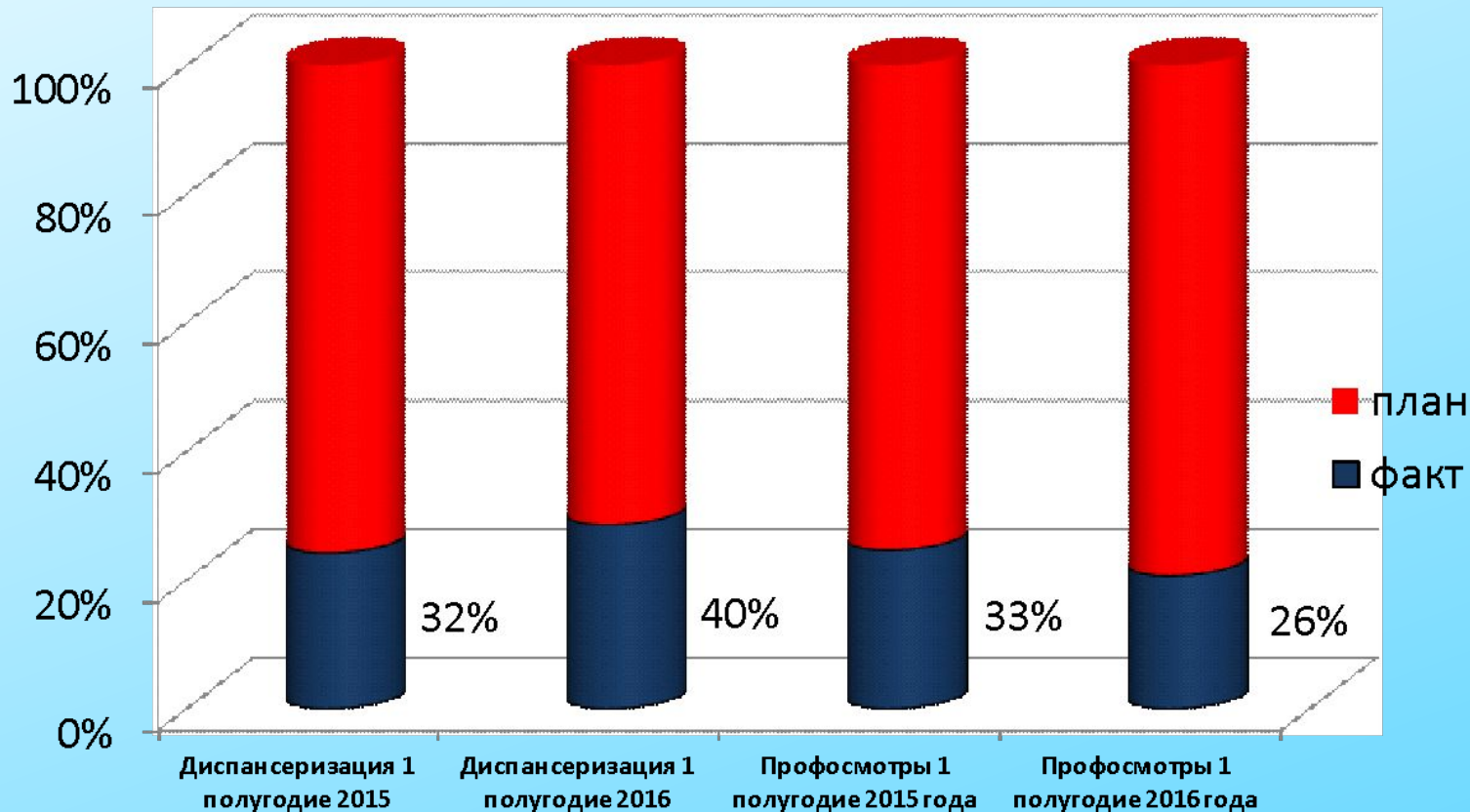
■ ОКС - 85
■ ОНМК - 11
■ прочие заболевания - 11



Выполнение тромболитической терапии в разрезе медицинских организаций Республики Карелия

Отчетный период	Условия оказания медпомощи	Диагноз	6 месяцев 2015 года			6 месяцев 2016 года		
			РЕСО-МЕД	Ингосстрах	Всего	РЕСО-МЕД	Ингосстрах	Всего
ГБУЗ "БСМП"	Стационар	прочие			0	2	1	3
ГБУЗ "Кемская ЦРБ"	Стационар	ОКС	3	2	5	5	4	9
ГБУЗ "Кондопожская ЦРБ"	Стационар	ОКС	1	6	7	10	7	17
ГБУЗ "Межрайонная больница №1"	Стационар	ОКС	2	2	4	1	1	2
		ОНМК	2		2	1		1
ГБУЗ "Олонецкая ЦРБ"	Стационар	ОКС			0	4	1	5
ГБУЗ "РБ им.В.А.Баранова"	Стационар	ОКС			0	1		1
		ОНМК	3		3	8		8
		прочие	2		2	4		4
ГБУЗ "Сегежская ЦРБ"	Стационар	ОКС	19	3	22	4	5	9
	Скорая помощь	ОКС			0	1		1
ГБУЗ "Суоярвская ЦРБ"	Стационар	ОКС		1	1	4	1	5
ГБУЗ "Сортавальская ЦРБ"	Стационар	ОКС	2	1	3	6	5	11
		ОНМК			0	1		1
		прочие	1		1			
ГБУЗ "Беломорская ЦРБ"	Стационар	ОКС			0	6		6
		ОНМК	2		2			0
ГБУЗ "Медвежьегорская ЦРБ"	Стационар	ОКС			0	6	2	8
		прочие			0	1	2	3
		ОНМК			0			0
ГБУЗ "Питкярантская ЦРБ"	Стационар	ОКС			0	2		2
ГБУЗ "Калевальская ЦРБ"	Стационар	ОКС			0	4	2	6
		прочие			0		1	1
ГБУЗ "Прайжиская ЦРБ"	Поликлиника	ОНМК	1		1	1		1
ГБУЗ "Пудожская ЦРБ"	Стационар	ОКС			0	2	1	3
ИТОГО ПО РЕСПУБЛИКЕ КАРЕЛИЯ	Стационар	ОКС			42			84
		ОНМК			7			10
		прочие			3			11
	Поликлиника	ОНМК			1			1
	Скорая помощь	ОКС			0			1
ВСЕГО					53			107

Выполнение плана диспансеризации и профилактических осмотров взрослого населения за I полугодие 2016 года в сравнении с I полугодием 2015 года

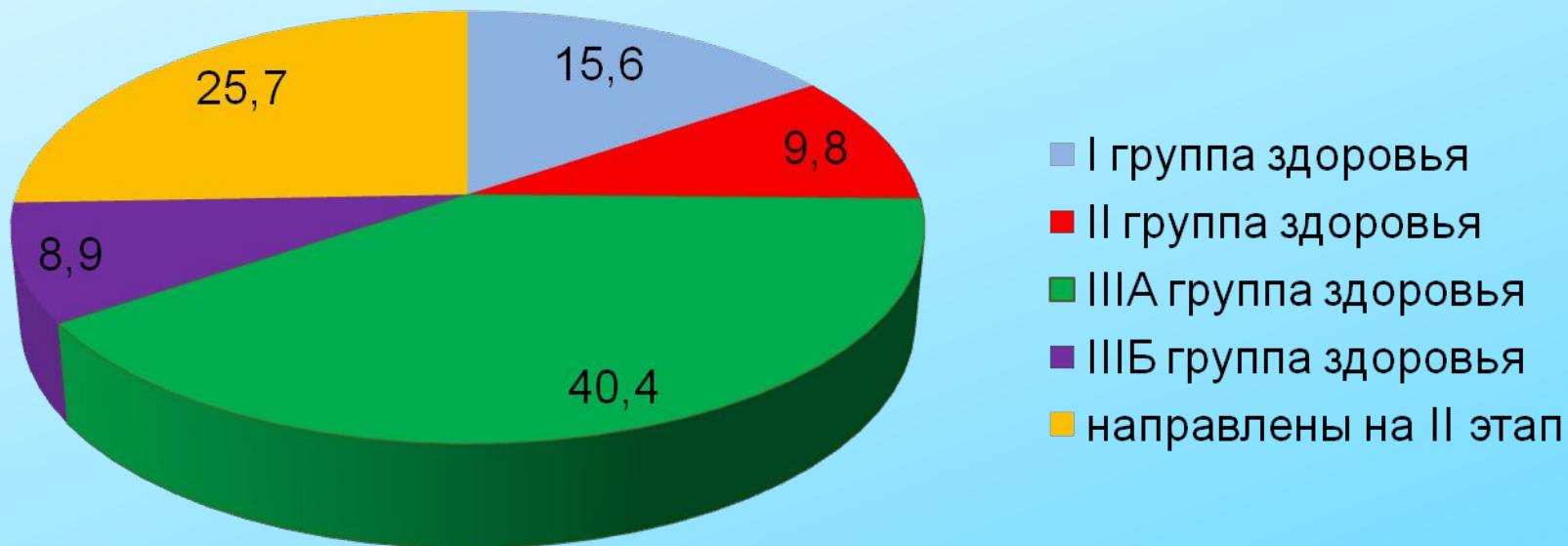


Выполнение плана диспансеризации взрослого населения за I полугодие 2016 года

Лидирующие медицинские организации	Отстающие медицинские организации
<ul style="list-style-type: none"> -ГБУЗ РК «Беломорская ЦРБ»- 59%; -ГБУЗ РК «Толвуйская амбулатория» 56%; -Поликлиника ОАО «Кондопога» - 55%; -НУЗ «ОКБ на ст.Петрозаводск» -54%; -ГБУЗ РК «Межрайонная больница №1» - 53%; -ГБУЗ РК «Городская поликлиника №4» - 52%; -ГБУЗ РК «Беломорская ЦРБ»- 59%; - -Поликлиника ОАО «Кондопога» - 55%; -НУЗ «ОКБ на ст.Петрозаводск» -54%; -ГБУЗ РК «Межрайонная больница №1» - 53%; -ГБУЗ РК «Городская поликлиника №4» - 52%; -ГБУЗ РК «Городская поликлиника №3 - 51%; - ГБУЗ РК «Госпиталь для ветеранов войн» – 50% 	<ul style="list-style-type: none"> ГБУЗ РК «Медвежьегорская ЦРБ» – 14% ГБУЗ РК «Узловая больница на ст. Кемь» – 15% ГБУЗ РК «Лоухская ЦРБ» – 22% ГБУЗ РК «Пудожская ЦРБ» – 25%

Группы здоровья взрослого населения по итогам 1 этапа диспансеризации за I полугодие 2016 года (%)

Группы здоровья



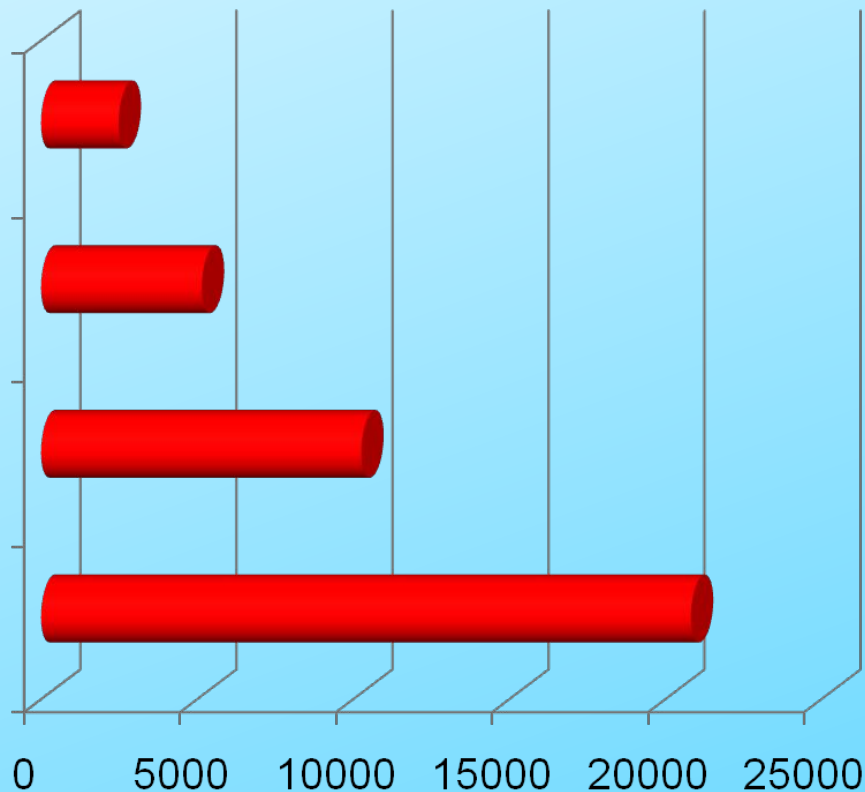
2 этап диспансеризации взрослого населения (в законченных случаях)

Завершили II этап диспансеризации
2 487 чел.

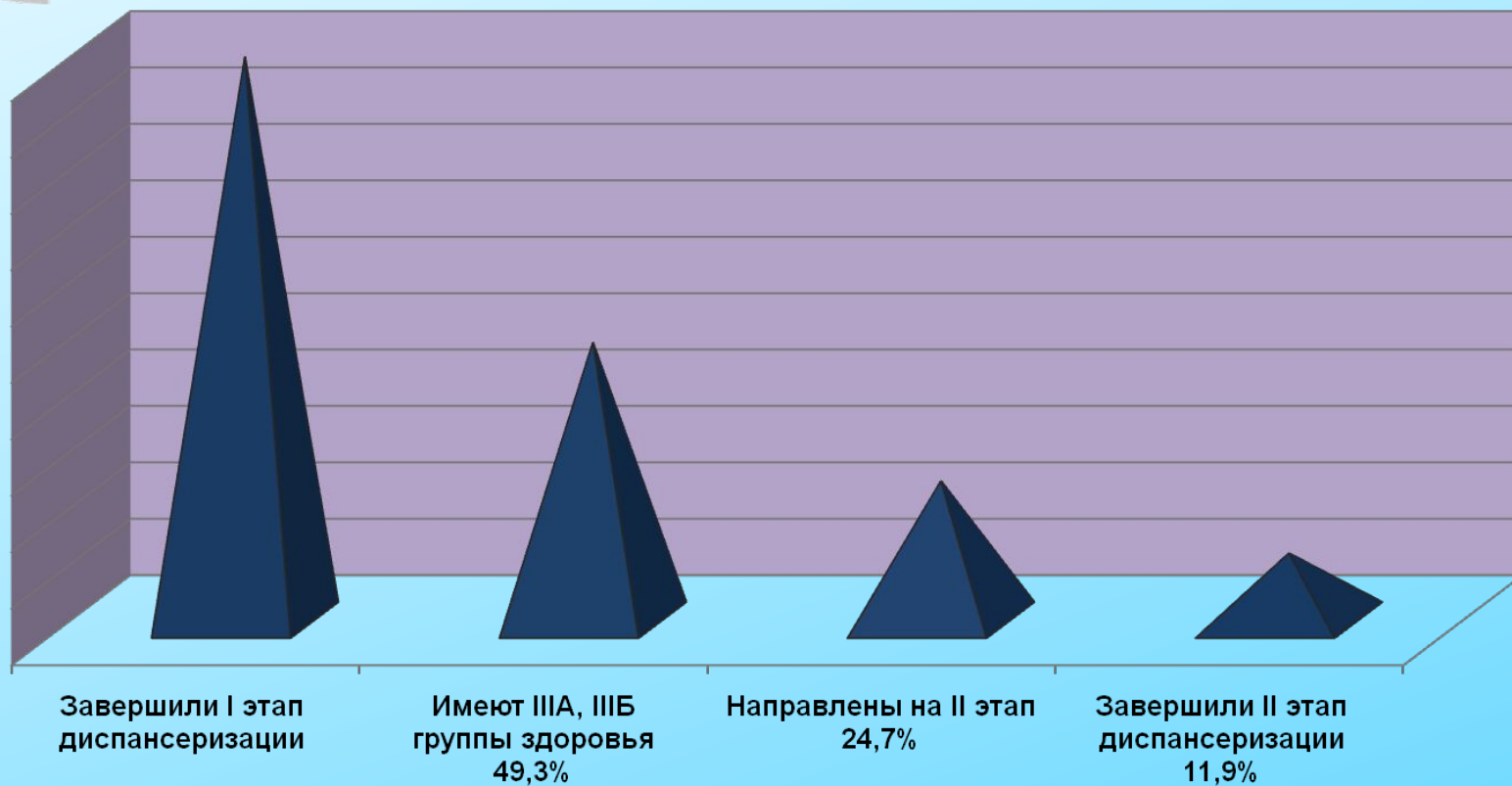
Направлены на II этап 5 152 чел.

Имеют IIIА, IIIБ группы здоровья
10 262 чел.

Завершили I этап диспансеризации
20 822 чел.



2 этап диспансеризации взрослого населения (в законченных случаях)





Направление граждан на 2 этап диспансеризации

Медицинские организации Республики Карелия, активно направляющие на 2 этап диспансеризации

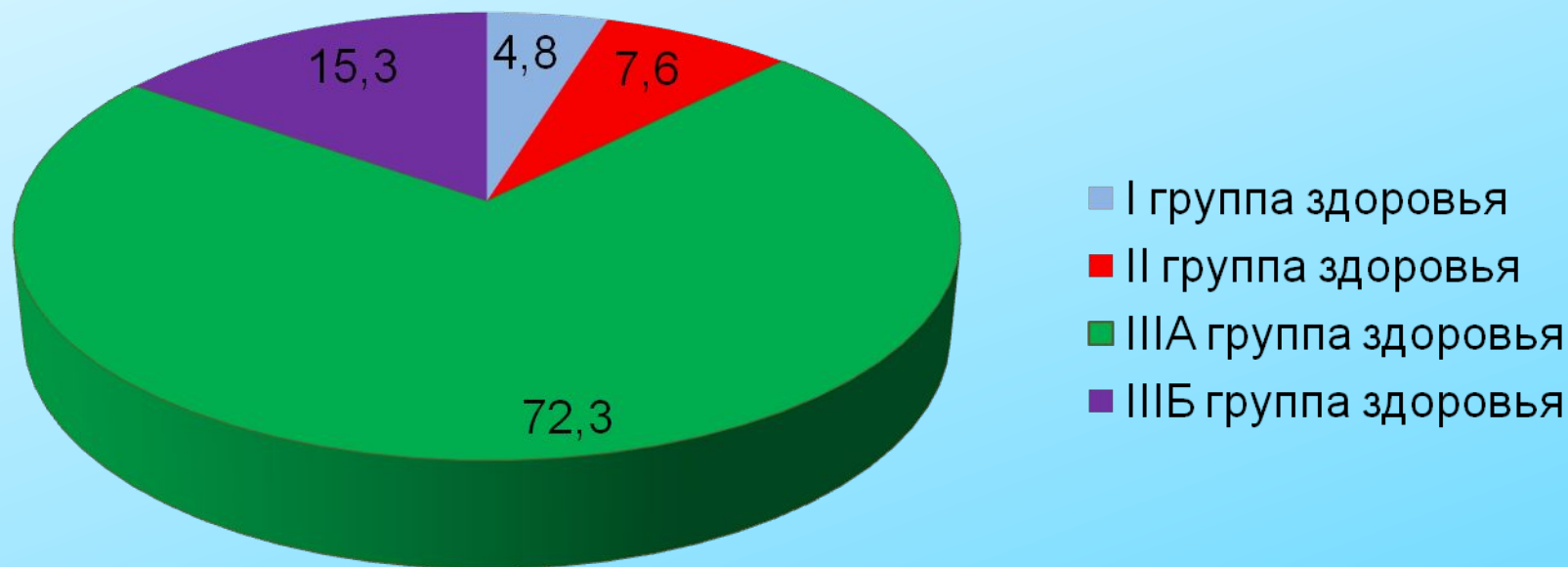
Медицинские организации Республики Карелия, не направляющие граждан на 2 этап диспансеризации

- ГБУЗ РК «Кемская ЦРБ» - 72,4%;
- ГБУЗ РК «Калевальская ЦРБ» - 54,4%;
- ГБУЗ РК «Городская поликлиника №4» - 42,9%;
- ГБУЗ РК «Сегежская ЦРБ» - 42,5%;
- ГБУЗ РК «Беломорская ЦРБ» - 36,5%;
- ГБУЗ РК «Городская поликлиника №1» - 28,9%.
- ГБУЗ РК «Городская поликлиника №3» - 28,2%.

- ГБУЗ РК «Госпиталь для ветеранов войн»;
- ГБУЗ РК «Межрайонная больница №1»;
- НУЗ «Узловая больница на ст. Кемь»;
- ГБУЗ РК «Лоухская ЦРБ»;
- ГБУЗ РК «Пряжинская ЦРБ»;
- НУЗ «ОКБ на ст.Петрозаводск».

Группы здоровья взрослого населения по итогам диспансеризации за I полугодие 2016 года (%)

Группы здоровья





Выполнение плана профилактических осмотров взрослого населения за I полугодие 2016 года

Лидирующие медицинские организации	Отстающие медицинские организации
<ul style="list-style-type: none"> - ГБУЗ РК «Городская поликлиника №4» – 57% 	<ul style="list-style-type: none"> НУЗ «Узловая больница на ст.Кемь ОАО «РЖД» – 0%
<ul style="list-style-type: none"> - Поликлиника ОАО «Кондопога» - 50% 	<ul style="list-style-type: none"> ГБУЗ РК «Сортавальская ЦРБ» – 0%
	<ul style="list-style-type: none"> ГБУЗ РК «Медвежьегорская ЦРБ» – 3%
	<ul style="list-style-type: none"> ГБУЗ РК «Кемская ЦРБ» – 4%

Итоги проведения диспансеризации детей-сирот за первое полугодие 2016 года (количество законченных случаев)

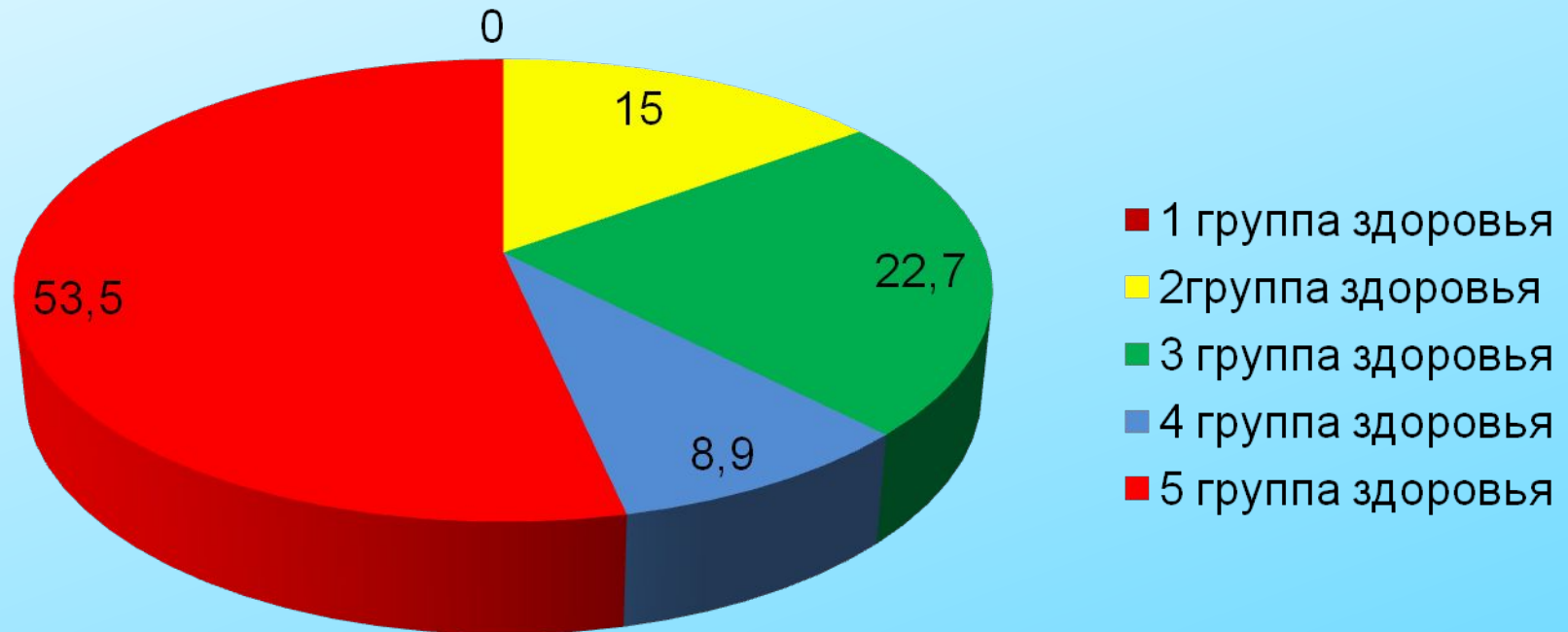
Дети-сироты,
 находящиеся в
 стационарных
 условиях (42,8%)

Дети-сироты,
 переданные в семьи
 (1,6%)

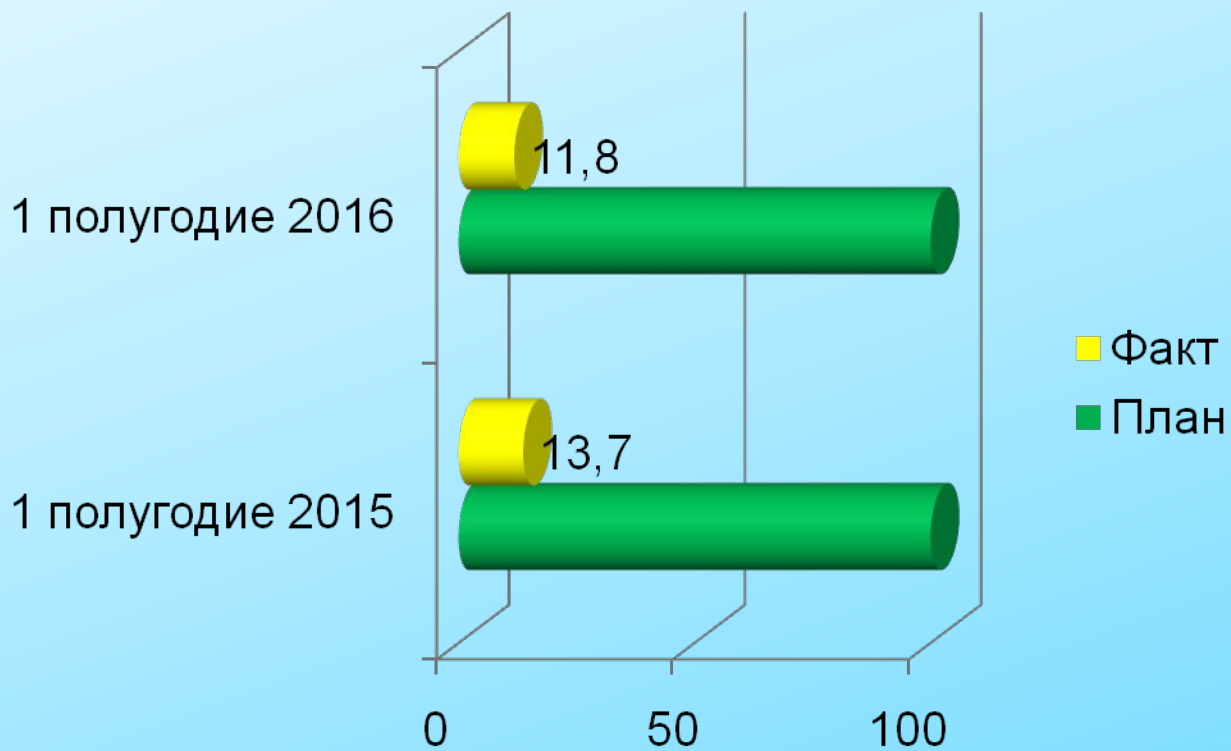


Группы здоровья детей – сирот по итогам 1 этапа диспансеризации за I полугодие 2016 года (%)

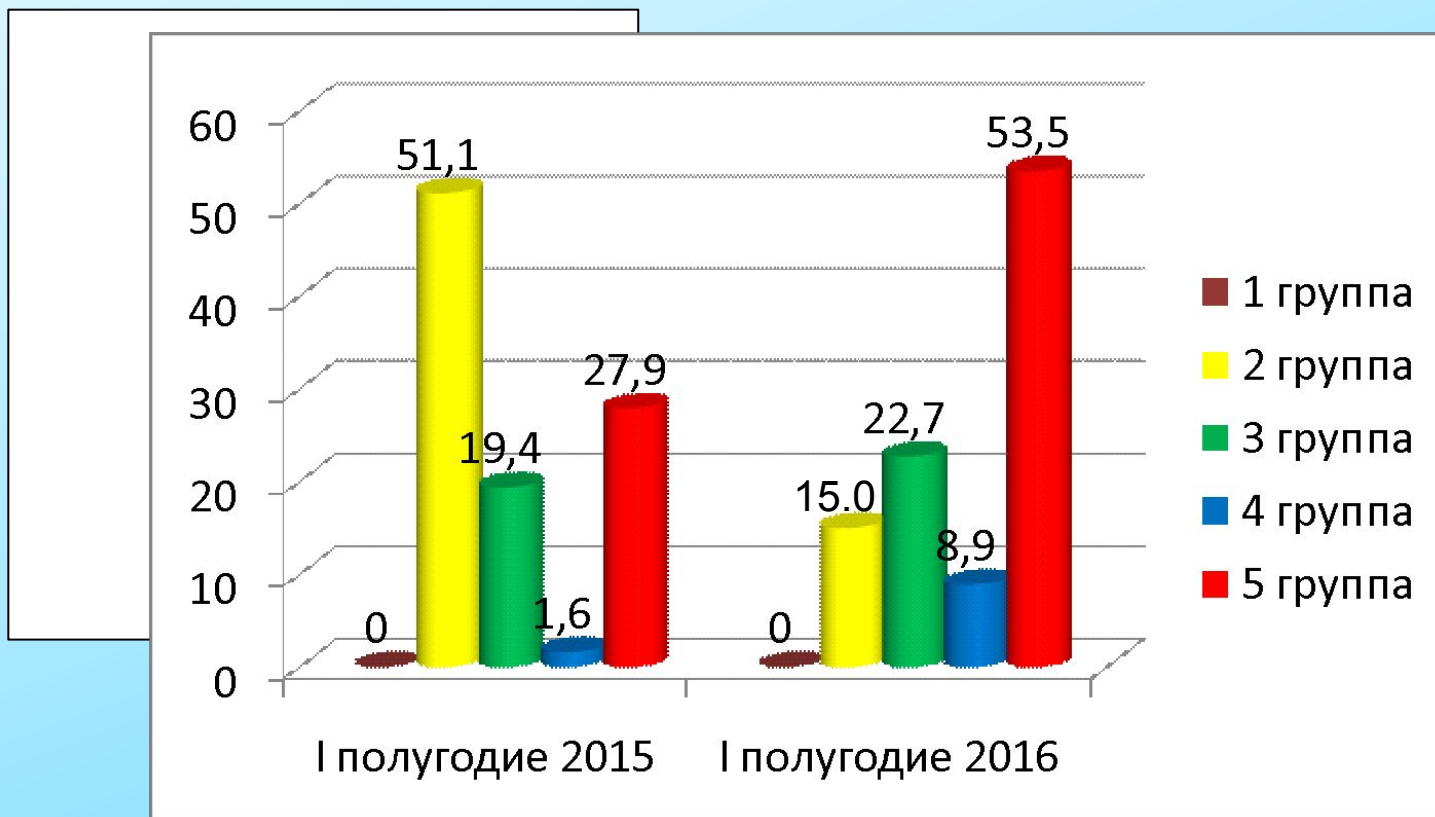
Группы-здоровья детей-сирот



Выполнение плана диспансеризации детей-сирот за I полугодие 2015 - 2016 годы



Распределение по группам здоровья детей-сирот, пребывающих в стационарных учреждениях по итогам диспансеризации I полугодия 2016 года в сравнении с I полугодием 2015 года (%)





Выполнение плана диспансеризации детей-сирот за I полугодие 2016 года

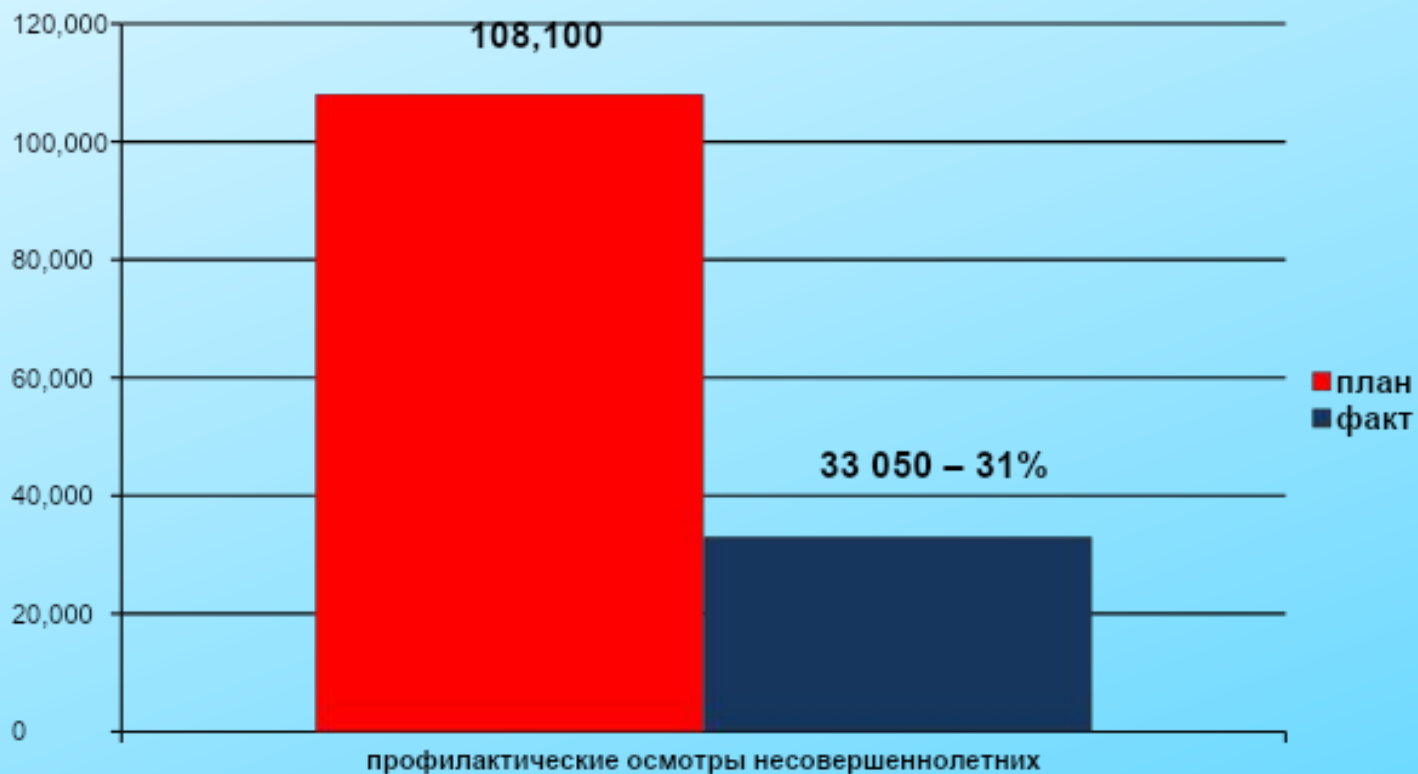
Лидирующие медицинские организации

- ГБУЗ РК «Детская республиканская больница» - 82%;
- ГБУЗ РК «Городская детская поликлиника № 2» – 46%;
- ГБУЗ РК «Городская поликлиника № 4» – 36%;
- ГБУЗ РК «Городская детская поликлиника № 1» - 36%.

Отстающие медицинские организации

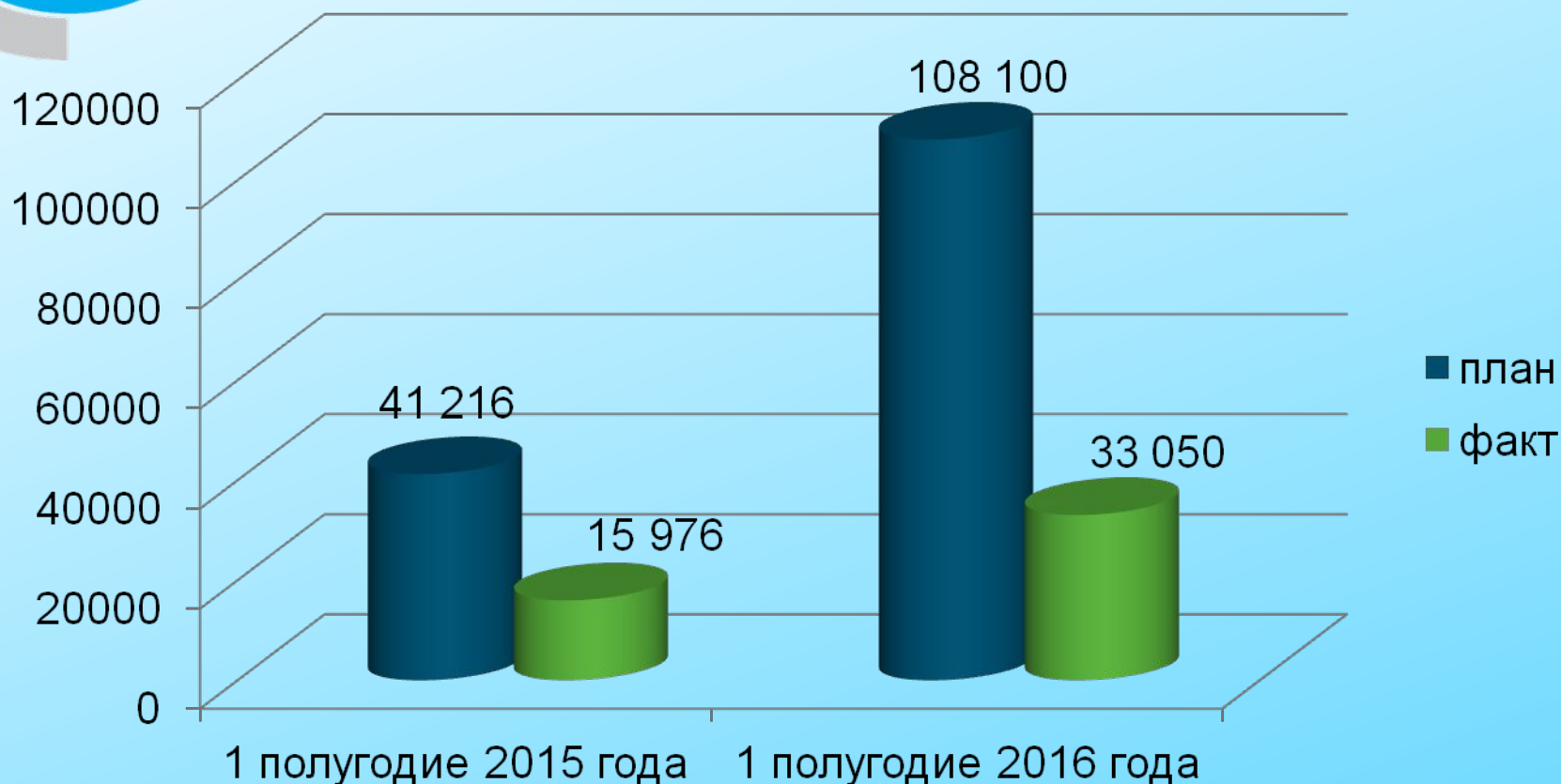
- ГБУЗ РК «Беломорская ЦРБ» – 0%;
- ГБУЗ РК «Сегежская ЦРБ» - 0%;
- ГБУЗ РК «Олонецкая ЦРБ» - 0%;
- ГБУЗ РК «Суоярвская ЦРБ» - 0%
- ГБУЗ РК «Пряжинская ЦРБ» - 0%;
- ГБУЗ РК «Калевальская ЦРБ» - 0%;
- ГБУЗ РК «Кондопожская ЦРБ» - 0%;
- ГБУЗ РК «Лоухская ЦРБ» - 0%;
- ГБУЗ РК «Пудожская ЦРБ» - 0%;
- ГБУЗ РК «Прионежская ЦРБ» - 0%
- ГБУЗ РК «Питкярантская ЦРБ» - 0%;
- ГБУЗ РК «Кемская ЦРБ» – 0%;
- ГБУЗ РК «Сортавальская ЦРБ» - 0%;
- ГБУЗ РК «Медвежьегорская ЦРБ» - 0%;
- ГБУЗ РК «Межрайонная больница №1» – 0%.

Итоги проведения профилактических медицинских осмотров несовершеннолетних (в законченных случаях)





Итоги проведения профилактических медицинских осмотров несовершеннолетних за I полугодие 2015-2016 годов





Выполнение плана профилактических осмотров несовершеннолетних за 2015 год

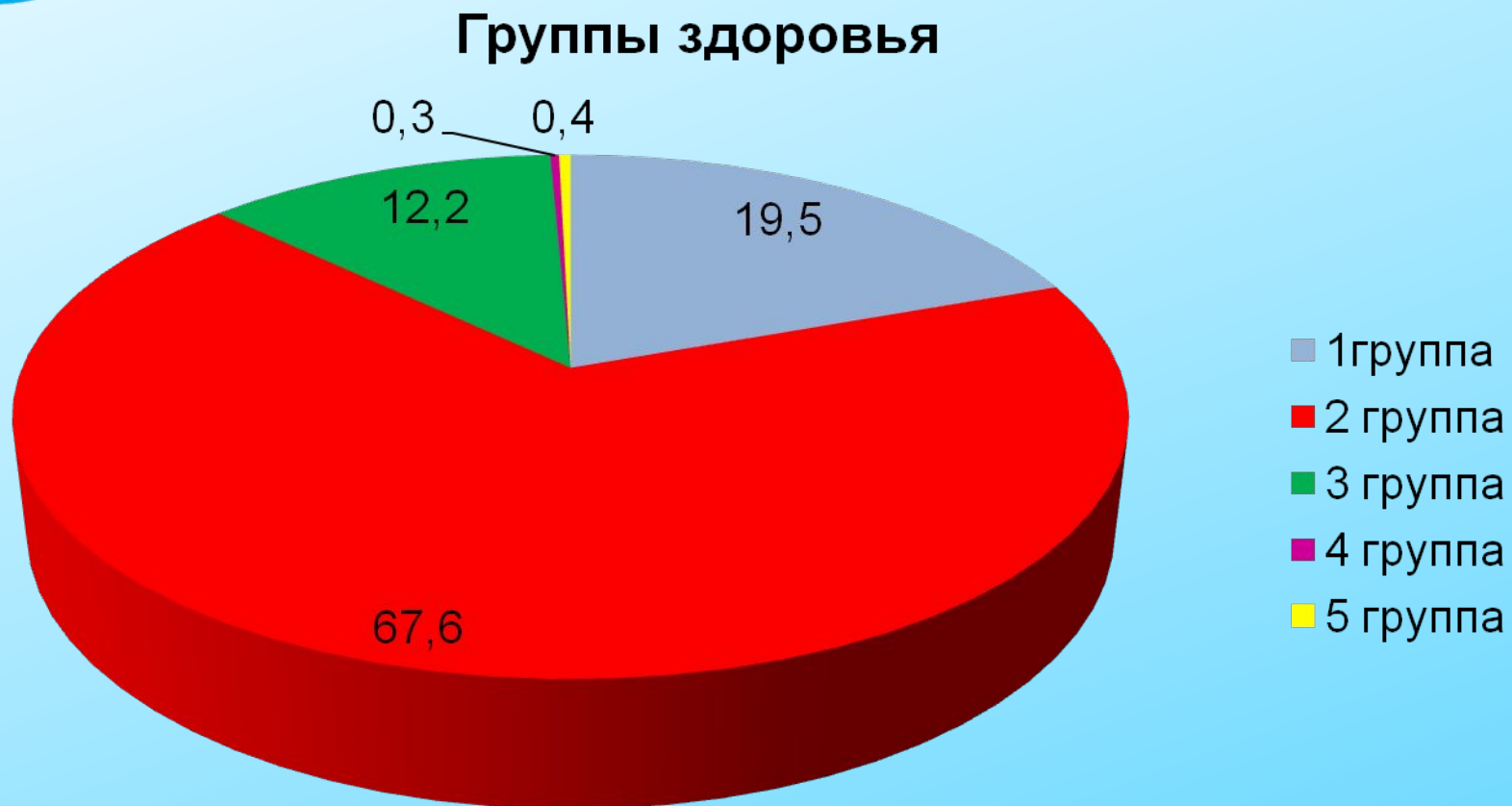
Лидирующие медицинские организации

- ГБУЗ РК «Межрайонная больница №1» - 47%;
- ГБУЗ РК «Беломорская ЦРБ» - 42%;
- ГБУЗ РК «Городская детская поликлиника №1» - 39%;
- ГБУЗ РК «Городская детская поликлиника №2» - 39%;
- ГБУЗ РК «Детская республиканская больница» - 37%.

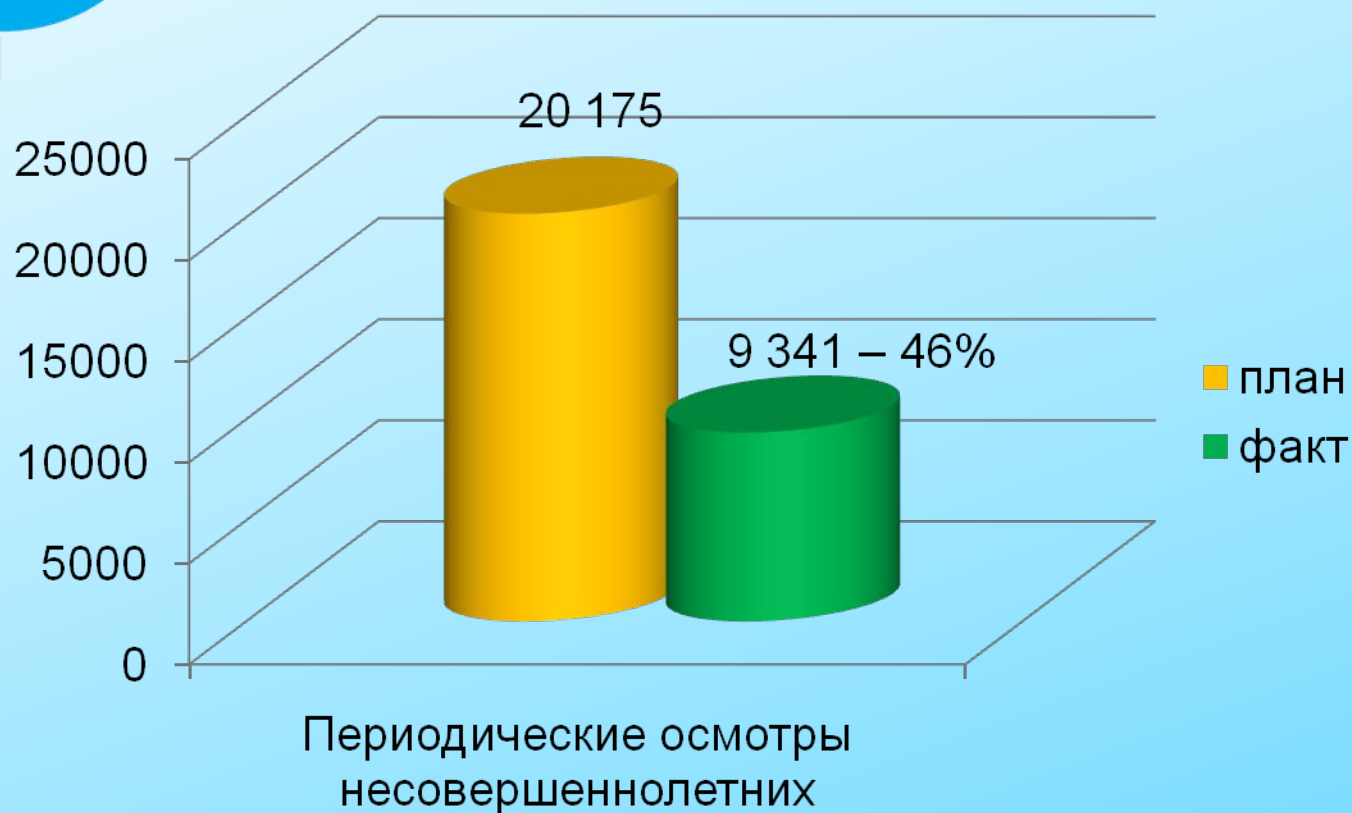
Отстающие медицинские организации

- ГБУЗ РК «Медвежьегорская ЦРБ» – 14%;
- ГБУЗ РК «Кондопожская ЦРБ» - 14%;
- ГБУЗ РК «Кемская ЦРБ» - 11%;
- ГБУЗ РК «Суоярвская ЦРБ» – 10%

*Динамика групп здоровья по результатам профилактических осмотров несовершеннолетних за 1 полугодие 2016 г.
(%)*



Итоги проведения периодических медицинских осмотров несовершеннолетних (законченных случаев)





Выполнение плана периодических осмотров несовершеннолетних за I полугодие 2016 года

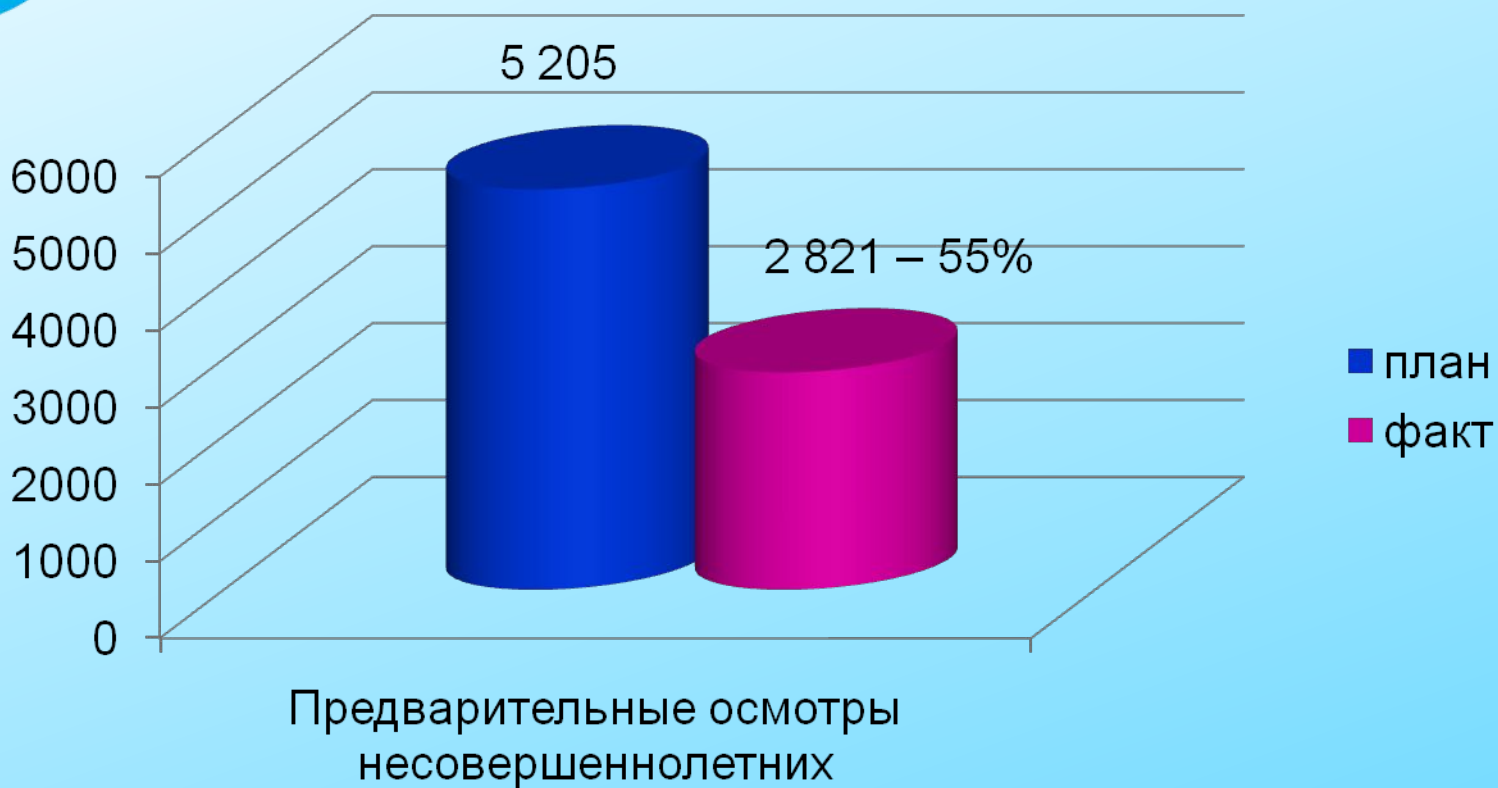
Лидирующие медицинские организации

- ГБУЗ РК «Пряжинская ЦРБ» - 98%;
- ГБУЗ РК «Городская поликлиника №4» - 93%;
- ГБУЗ РК «Суоярвская ЦРБ» - 78%;
- ГБУЗ РК «Сегежская ЦРБ» - 67%;
- ГБУЗ РК «Медвежьегорская ЦРБ» - 61%.

Отстающие медицинские организации

- ГБУЗ РК «Олонецкая ЦРБ» – 17%;
- ГБУЗ РК «Прионежская ЦРБ» - 17%;
- ГБУЗ РК «Сортавальская ЦРБ» - 1%;
- ГБУЗ РК «Пудожская ЦРБ» - 0.

Итоги проведения предварительных медицинских осмотров несовершеннолетних (в законченных случаях)

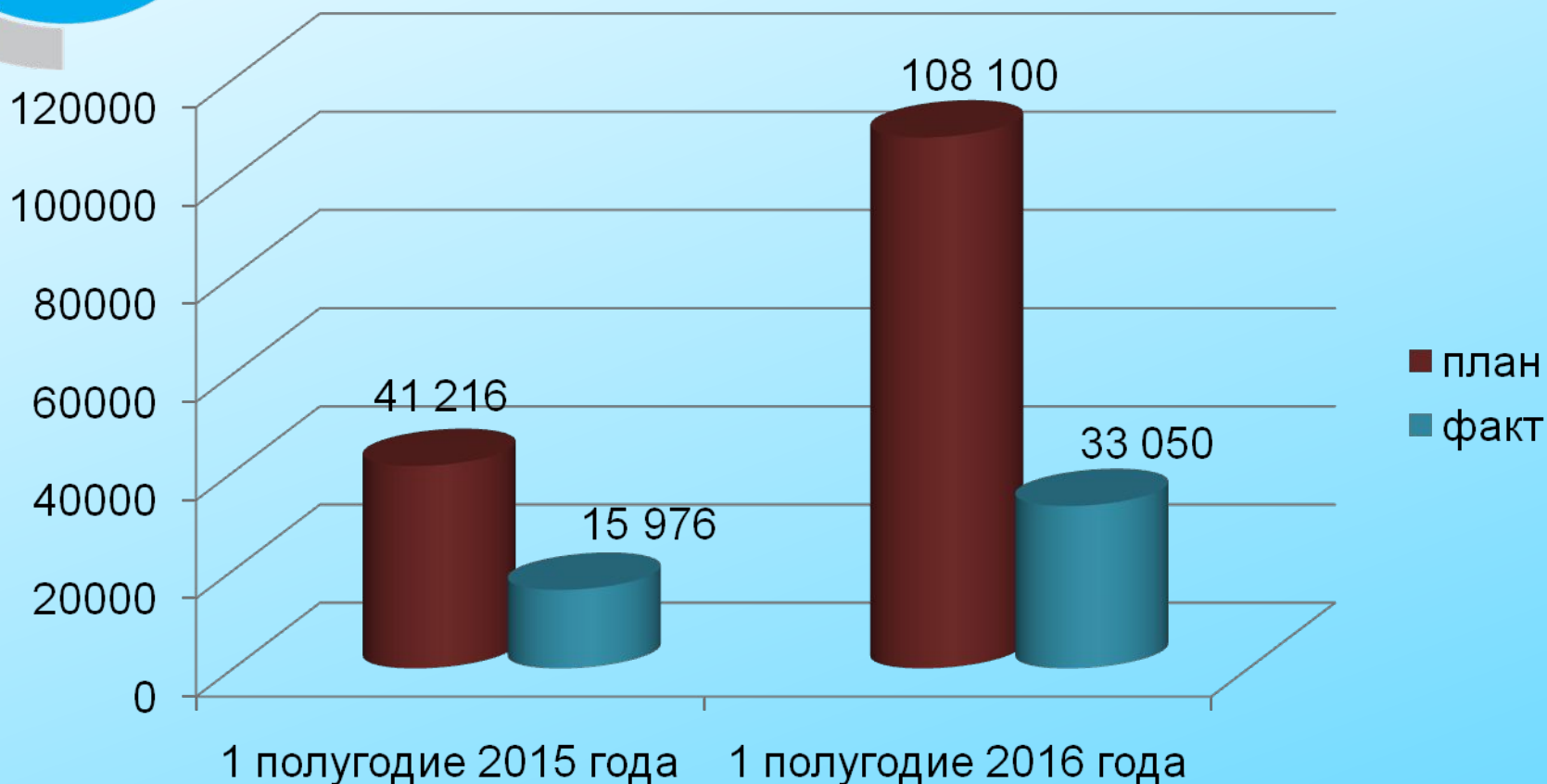




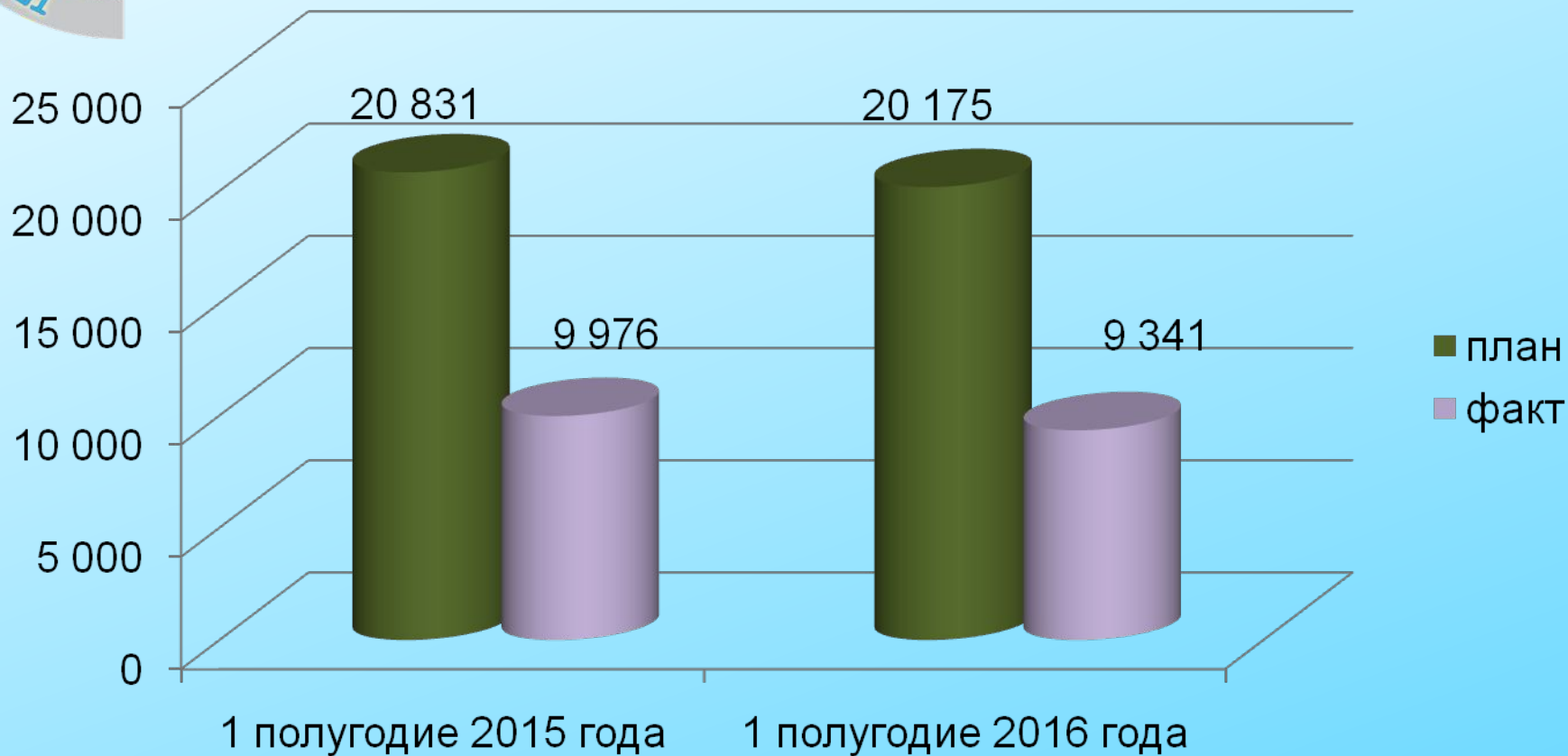
Выполнение плана предварительных осмотров несовершеннолетних за I полугодие 2016 года

Лидирующие медицинские организации	Отстающие медицинские организации
<ul style="list-style-type: none">• ГБУЗ РК «Кемская ЦРБ» - 1500%;• ГБУЗ РК «Суоярвская ЦРБ» – 467%;• ГБУЗ РК «Городская детская поликлиника №1» - 141%;• ГБУЗ РК «Сортавальская ЦРБ» - 110%.	<ul style="list-style-type: none">• ГБУЗ РК «Лоухская ЦРБ» - 0%;• ГБУЗ РК «Калевальская ЦРБ» - 0%;• ГБУЗ РК «Пудожская ЦРБ» – 0%;• ГБУЗ РК «Беломорская ЦРБ» - 0%.

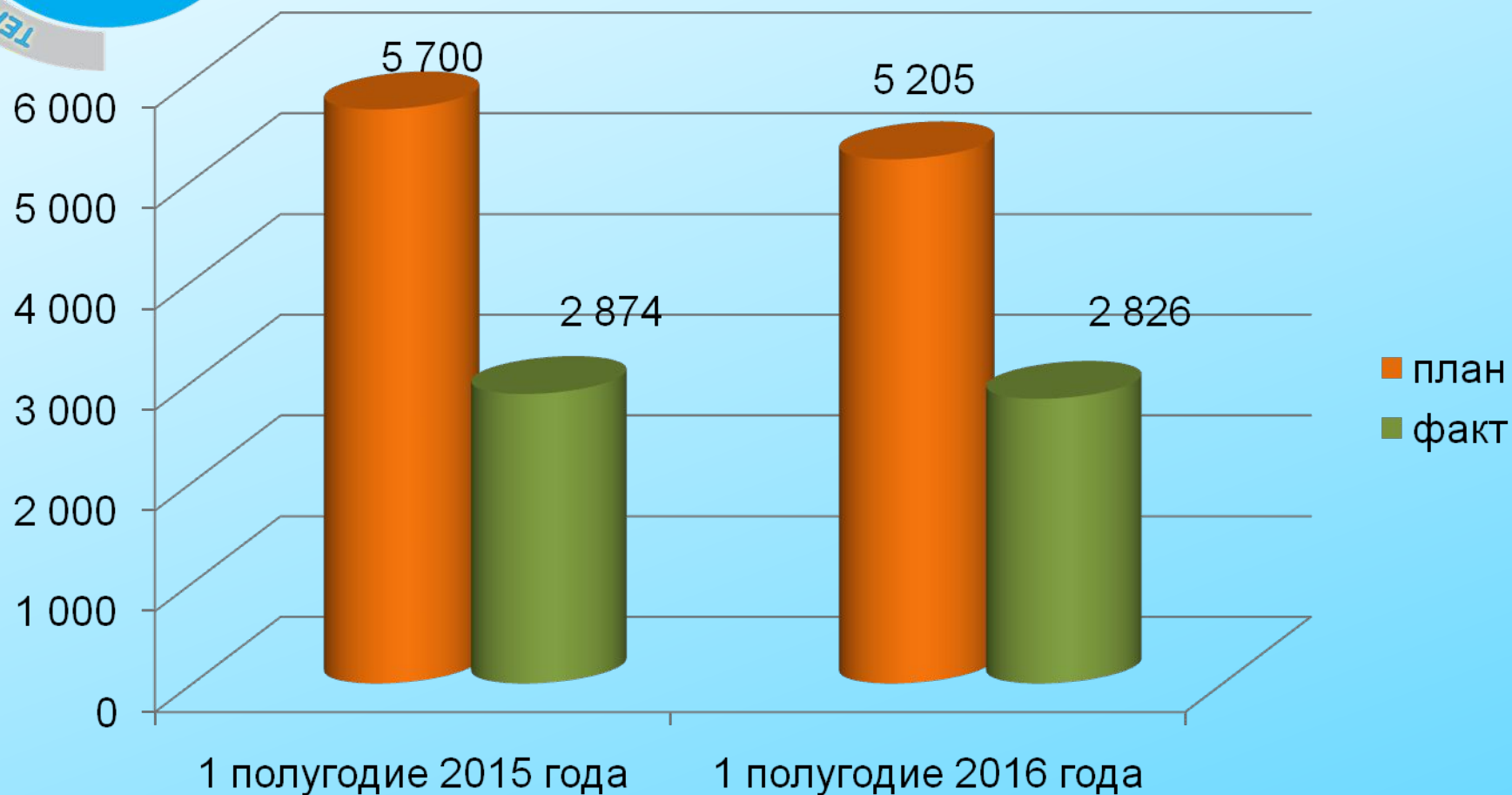
Итоги проведения профилактических медицинских осмотров несовершеннолетних за I полугодие 2015-2016 годов



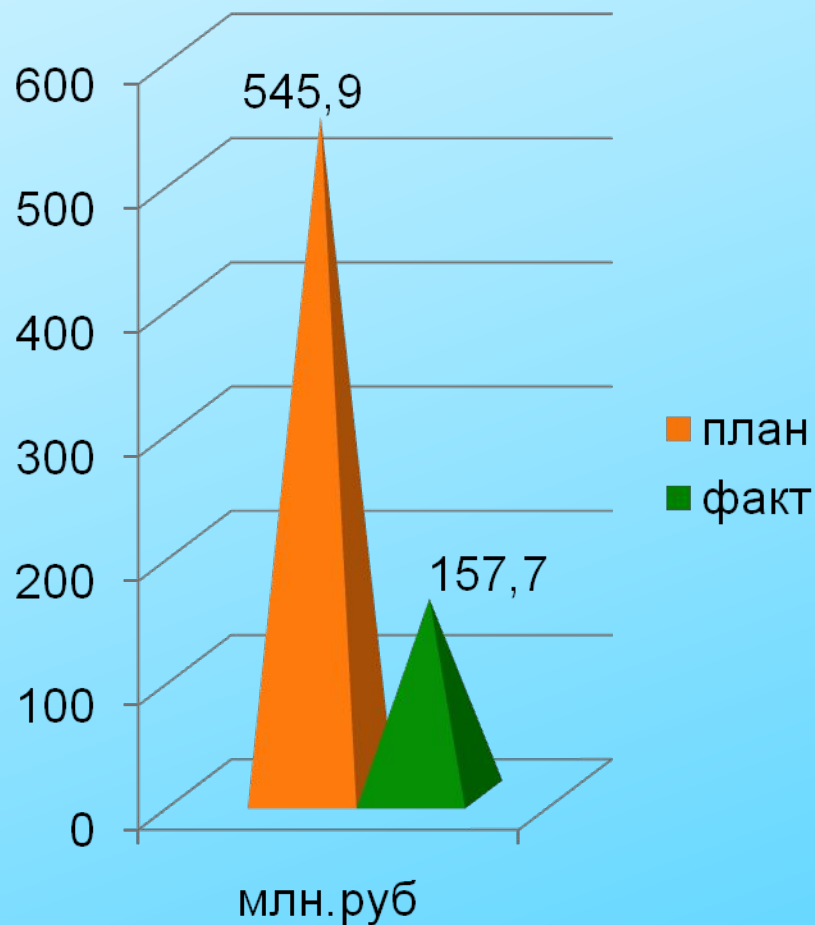
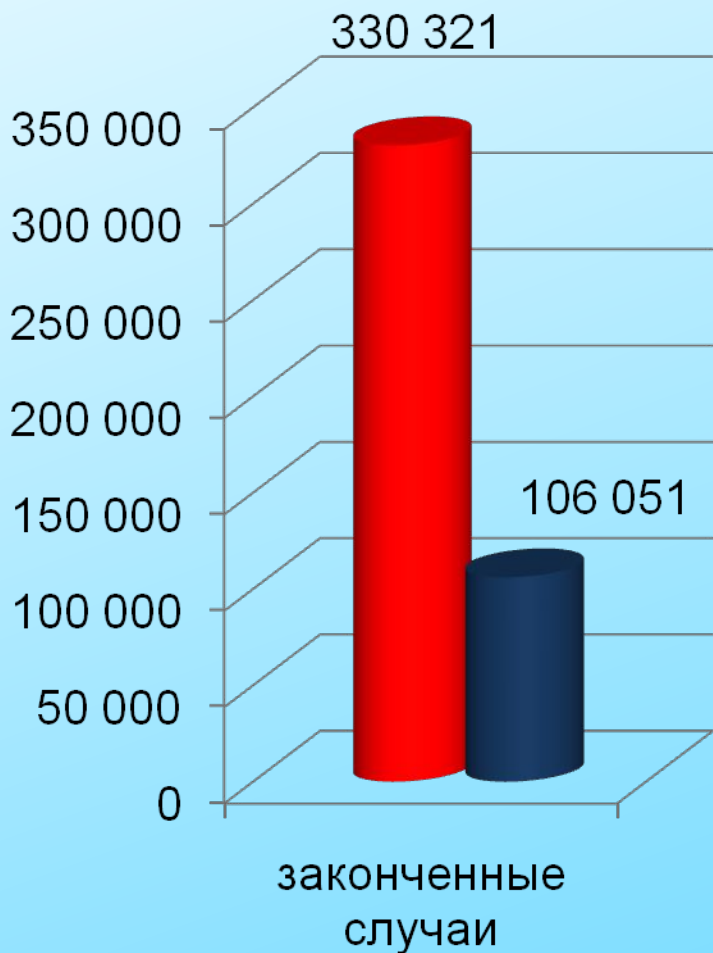
Итоги проведения периодических медицинских осмотров несовершеннолетних за I полугодие 2015-2016 годов



Итоги проведения предварительных медицинских осмотров несовершеннолетних за I полугодие 2015-2016 годов



Итоги выполнения плана профилактических мероприятий за I полугодие 2016 г. (законченные случаи)





Выполнение плана профилактических мероприятий в разрезе медицинских организаций (лидирующие и отстающие МО)

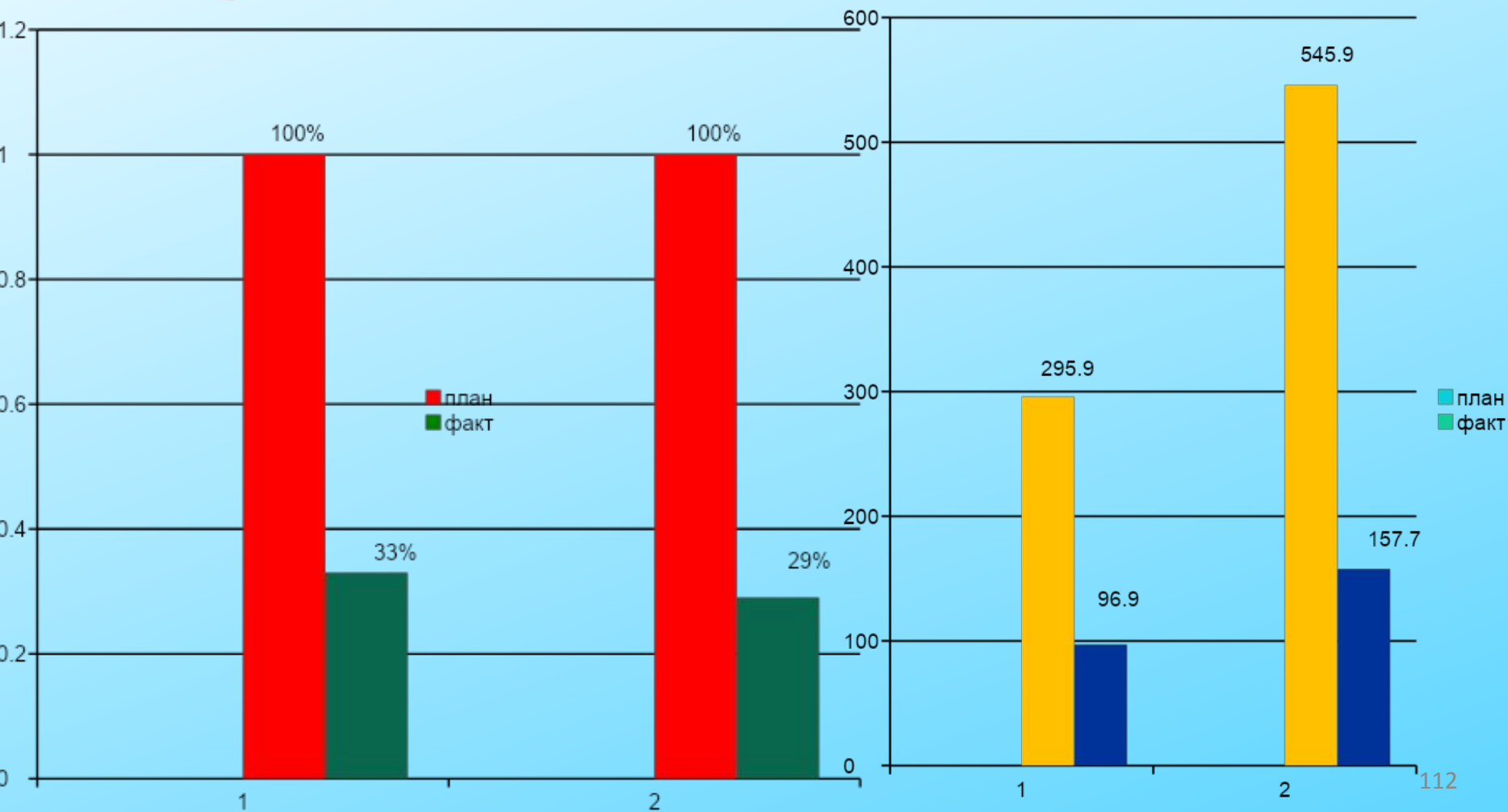
Лидирующие медицинские организации

- Поликлиника ОАО «Кондопога» – 60%;
- ГБУЗ РК «Госпиталь ветеранов войн» - 50%.

Отстающие медицинские организации

- ГБУЗ РК «Питкярантская ЦРБ» – 19%;
- ГБУЗ РК «Сортавальская ЦРБ» – 17%;
- ГБУЗ РК «Кемская ЦРБ» – 17%;
- ГБУЗ РК «Медвежьегорская ЦРБ» – 14%;
- НУЗ «Узловая больница на ст. Кемь ОАО «РЖД» - 7% .

Выполнение финансового плана профилактических мероприятий в % и млн. руб.





Рейтинг медицинских организаций по выполнению плана профилактических мероприятий

№ п/п	Наименование МО	диспансеризация взрослого населения 1 этап								диспансеризация взрослого населения 2 этап							
		План	факт						% выполнения плана	факт						% от 1 этапа	
			ВСЕГО	I группа здоровья	II группа здоровья	III группа здоровья	IVа группа здоровья	IVб группа здоровья		Направлен на II этап диспансеризации	ВСЕГО	I группа здоровья	II группа здоровья	III группа здоровья	IVа группа здоровья		IVб группа здоровья
1	Поликлиника ОАО "Кондопога"	1100	604	297	6		103	63	135	55	0	44	1		49	13	0
2	БУЗ РК "Госпиталь для ветеранов войны"	250	124	0	3		105	16	0	50	0	0	0		0	0	0
3	БУЗ РК "Межрайонная больница №1"	3180	1675	195	599	58	780	43	0	53	58	21	13	21	3	0	2
4	БУЗ РК "Городская поликлиника №4"	5340	2783	669	118	183	490	128	1195	52	737	48	63	12	574	40	14
5	БУЗ РК "Городская детская поликлиника №1"	х	0	х	х		х	х	х	х	0	х	х		х	х	х
6	БУЗ РК "Городская поликлиника №3"	3620	1836	214	3		768	333	518	51	501	6	34		320	141	14
7	БУЗ РК "Беломорская ЦРБ"	1510	894	135	119		277	36	327	59	155	0	7		77	71	10
8	БУЗ "ОКБ на ст.Петрозаводск"	1000	538	108	57		254	114	5	54	1	0	0		1	0	0
9	БУЗ РК "Городская детская поликлиника №2"	х	0	х	х		х	х	х	х	0	х	х		х	х	х
10	БУЗ РК "Детская республиканская больница"	х	0	х	х		х	х	х	х	0	х	х		х	х	х
11	БУЗ РК "Толвунская амбулатория"	80	45	3	15		10	6	11	56	0	0	0		0	0	0
12	БУЗ РК "Городская поликлиника №2"	4050	1595	193	17		665	440	280	39	48	0	0		26	22	1
	БУЗ РК "Городская поликлиника №1"	7360	3075	584	145		1102	353	891	42	462	0	15		367	80	6
13	БУЗ РК "Сегейевская ЦРБ"	3400	1629	175	175		555	31	693	48	166	0	37		127	2	5
15	БУЗ РК "Пряжинская ЦРБ"	1250	369	31	30		173	125	10	30	1	0	1		0	0	0
16	БУЗ РК "Калевальская ЦРБ"	670	224	39	28		34	1	122	33	53	0	0		53	0	8
17	БУЗ РК "Олоньская ЦРБ"	1830	502	55	0		398	10	39	27	14	0	0		14	0	1
18	БУЗ РК "Кондопожская ЦРБ"	2240	889	57	119		636	55	22	40	11	0	3		7	1	0
19	БУЗ РК "Суоярвская ЦРБ"	1460	543	95	44		211	1	192	37	2	0	0		2	0	0
20	БУЗ РК "Дювская ЦРБ"	1150	254	13	39	201	0	0	1	22	0	0	0		0	0	0
21	БУЗ РК "Прионежская ЦРБ"	1620	568	127	76		237	27	101	35	87	0	12		65	10	5
22	БУЗ РК "Пудожская ЦРБ"	1670	420	21	60		204	1	134	25	19	0	1		18	0	1
23	БУЗ РК "Петрозаводская ЦРБ"	1590	395	37	25		259	6	68	25	61	0	1		58	2	4
24	БУЗ РК "Кемская ЦРБ"	1100	476	33	49		45	4	345	43	0	0	0		0	0	0
25	БУЗ РК "Сортавальская ЦРБ"	3810	992	221	145		547	41	38	26	0	0	0		0	0	0
26	БУЗ РК "Меллевузерская ЦРБ"	2460	352	62	160		85	20	25	14	4	0	1		3	0	0
27	БУЗ "Узловая больница на ст.Кемь ОАО"РЖД"	260	40	5	7		27	1	0	15	0	0	0		0	0	0
	ИТОГО по Республике Карелия	52000	20822	3369	2039	442	7965	1855	5152	40	2487	119	189	33	1764	382	5



Рейтинг медицинских организаций по выполнению плана профилактических мероприятий

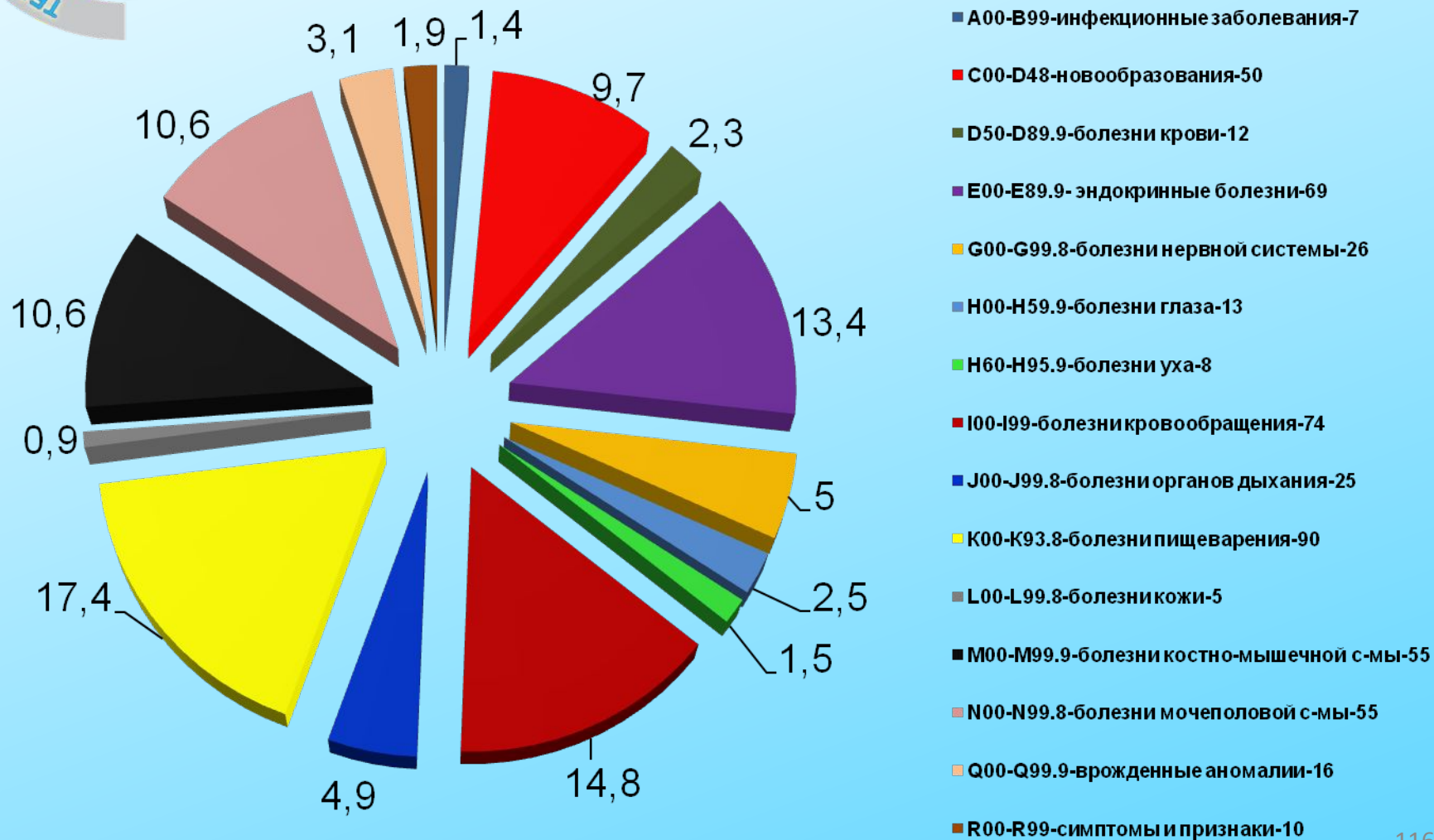
№ п/п	Наименование МО	профилактические осмотры взрослого населения						диспансеризация детей-сирот										
		План	факт					% выполнения плана	План	факт							% выполнения плана	
			ВСЕГО	I группа здоровья	II группа здоровья	III группа здоровья	IV группа здоровья			ВСЕГО	I группа здоровья	II группа здоровья	III группа здоровья	IV группа здоровья	V группа здоровья	Направлен на II этап диспансеризации		
1	Поликлиника ОАО "Кондопога"	500	248	209	0	38	1	50	x	x	x	x	x	x	x	x	x	x
2	БУЗ РК "Госпиталь для ветеранов войны"	0	0	0	0	0	0	0	x	x	x	x	x	x	x	x	x	x
3	БУЗ РК "Месячная больница №1"	3678	1005	200	425	370	10	27	101	0	0	0	0	0	0	0	0	0
4	БУЗ РК "Городская поликлиника №4"	6324	3579	1333	332	1914	0	57	106	38	0	4	14	0	20	0	0	36
5	БУЗ РК "Городская детская поликлиника №1"	x	0	x	x	x	x	x	240	71	0	6	30	6	29	0	0	30
6	БУЗ РК "Городская поликлиника №3"	4164	949	201	88	660	0	23	x	x	x	x	x	x	x	x	x	x
7	БУЗ РК "Беломерская ЦРБ"	1752	402	33	94	275	0	23	65	0	0	0	0	0	0	0	0	0
8	БУЗ "ОКБ на ст. Петрозаводск"	1200	365	75	38	252	0	30	x	x	x	x	x	x	x	x	x	x
9	БУЗ РК "Городская детская поликлиника №2"	x	0	x	x	x	x	x	85	39	0	6	5	16	12	0	0	46
10	БУЗ РК "Детская республиканская больница"	x	0	x	x	x	x	x	153	125	0	25	13	2	85	0	0	82
11	БУЗ РК "Толвуйская амбулатория"	90	21	2	11	8	0	23	x	x	x	x	x	x	x	x	x	x
12	БУЗ РК "Городская поликлиника №2"	4872	1692	194	56	1442	0	35	x	x	x	x	x	x	x	x	x	x
13	БУЗ РК "Городская поликлиника №1"	8448	2003	750	263	990	0	24	x	x	x	x	x	x	x	x	x	x
14	БУЗ РК "Сегежская ЦРБ"	3912	1608	145	268	1195	0	41	220	0	0	0	0	0	0	0	0	0
15	БУЗ РК "Пудожская ЦРБ"	1452	402	25	32	345	0	28	103	0	0	0	0	0	0	0	0	0
16	БУЗ РК "Калевальская ЦРБ"	756	217	40	37	140	0	29	38	0	0	0	0	0	0	0	0	0
17	БУЗ РК "Олоньская ЦРБ"	2100	539	58	0	481	0	26	170	0	0	0	0	0	0	0	0	0
18	БУЗ РК "Колламовская ЦРБ"	3352	841	52	95	694	0	25	88	0	0	0	0	0	0	0	0	0
19	БУЗ РК "Словинская ЦРБ"	1692	446	101	15	330	0	26	132	0	0	0	0	0	0	0	0	0
20	БУЗ РК "Лохдская ЦРБ"	1320	254	6	34	214	0	19	72	0	0	0	0	0	0	0	0	0
21	БУЗ РК "Пронизовская ЦРБ"	1872	602	119	104	379	0	32	97	0	0	0	0	0	0	0	0	0
22	БУЗ РК "Пудожская ЦРБ"	1932	193	13	32	148	0	10	85	0	0	0	0	0	0	0	0	0
23	БУЗ РК "Титовская ЦРБ"	1836	150	47	17	86	0	8	91	0	0	0	0	0	0	0	0	0
24	БУЗ РК "Кеоская ЦРБ"	1260	46	3	6	37	0	4	78	0	0	0	0	0	0	0	0	0
25	БУЗ РК "Сортавальская ЦРБ"	4356	13	3	1	9	0	0	197	0	0	0	0	0	0	0	0	0
26	БУЗ РК "Меленковская ЦРБ"	2832	92	68	18	6	0	3	185	0	0	0	0	0	0	0	0	0
27	БУЗ "Ушачья больница на ст.Белья, ОАОСРЖД"	300	0	0	0	0	0	0	x	x	x	x	x	x	x	x	x	x
ИТОГО по Республике Карелия		60000	15667	3677	1966	10013	11	26	2306	273	0	41	62	24	146	0	12	114



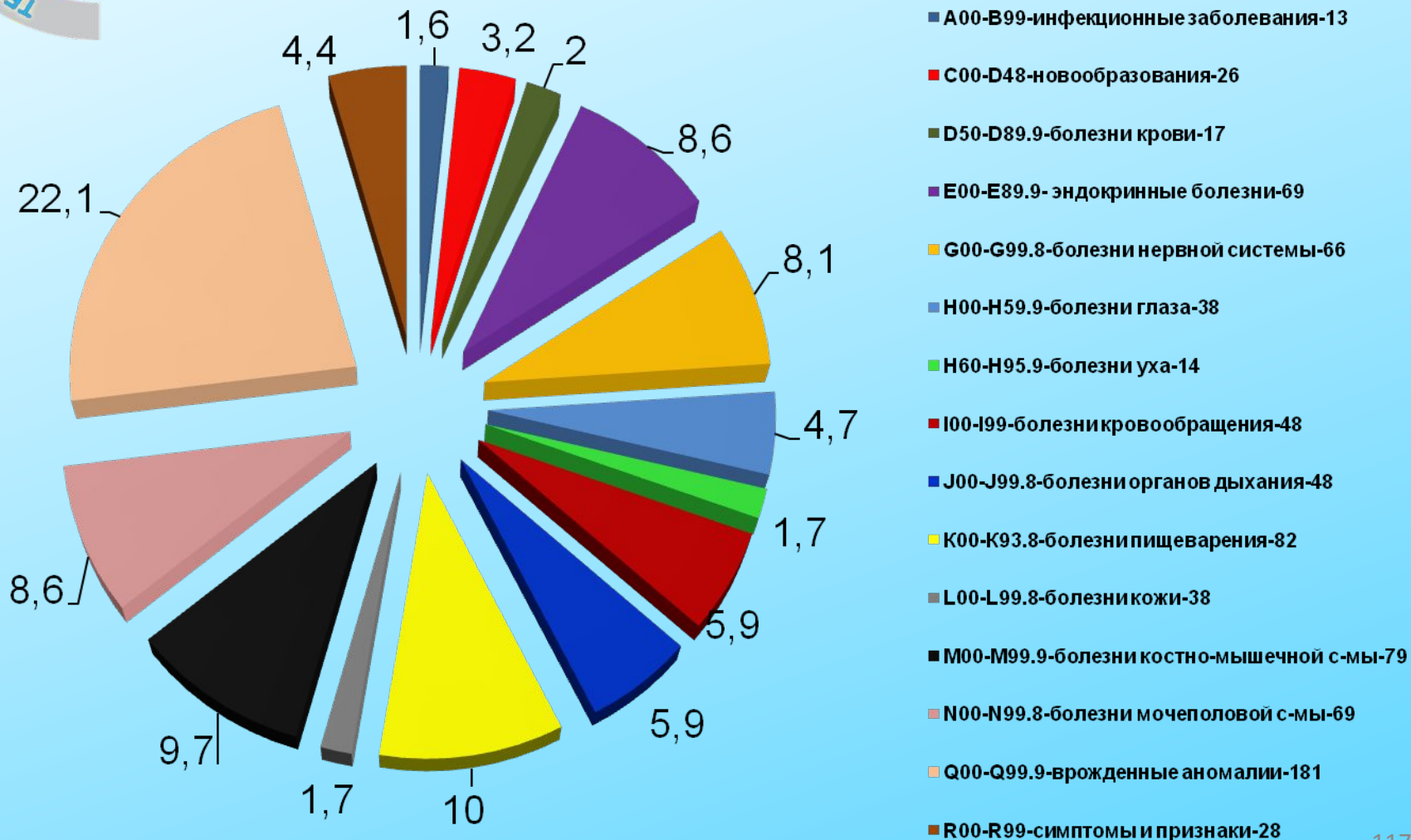
Рейтинг медицинских организаций по выполнению плана профилактических мероприятий

№ п/п	Наименование МО	профилактические осмотры несовершеннолетних								периодические осмотры несовершеннолетних			предварительные осмотры несовершеннолетних						% выполнения плана Профилактических мероприятий		
		План	факт					% выполнения плана	План	факт	% выполнения плана	План	факт					% выполнения плана			
			ВСЕГО	I группа здоровья	II группа здоровья	III группа здоровья	IV группа здоровья						V группа здоровья	ВСЕГО	I группа здоровья	II группа здоровья	III группа здоровья			IV группа здоровья	V группа здоровья
1	Поликлиника ОАО "Кондопога"	X	X	X	X	X	X	X	X	X	X	X	X	X	X	X	X	X	X	X	60
2	БУЗ РК "Госпиталь для ветеранов войн"	X	X	X	X	X	X	X	X	X	X	X	X	X	X	X	X	X	X	X	50
3	БУЗ РК "Месяраинская больница №1"	12490	5924	1566	3972	358	8	20	47	1520	497	33	802	654	123	498	30	0	3	82	45
4	БУЗ РК "Городская поликлиника №4"	16700	4718	338	4058	294	3	25	28	1150	1065	93	121	117	12	100	4	0	1	97	44
5	БУЗ РК "Городская детская поликлиника №1"	28980	11255	1234	8505	1485	16	15	39	2400	1482	62	400	562	64	420	74	4	0	141	42
6	БУЗ РК "Городская поликлиника №3"	X	X	X	X	X	X	X	X	X	X	X	X	X	X	X	X	X	X	X	42
7	БУЗ РК "Белоомская ЦРБ"	5460	2303	661	1483	142	6	11	42	1370	546	40	2	0	0	0	0	0	0	0	42
8	БУЗ "ОКБ на ст.Петрозаводск"	X	X	X	X	X	X	X	X	X	X	X	X	X	X	X	X	X	X	X	41
9	БУЗ РК "Городская детская поликлиника №2"	21570	8345	810	7046	460	16	13	39	1400	531	38	0	690	27	615	41	2	5	53	39
10	БУЗ РК "Детская республиканская больница"	13095	4837	152	4365	278	6	36	37	1200	681	57	259	47	0	47	0	0	0	18	39
11	БУЗ РК "Толубовская амбулатория"	X	X	X	X	X	X	X	X	X	X	X	X	X	X	X	X	X	X	X	39
12	БУЗ РК "Городская поликлиника №2"	X	X	X	X	X	X	X	X	X	X	X	X	X	X	X	X	X	X	X	37
13	БУЗ РК "Городская поликлиника №1"	X	X	X	X	X	X	X	X	X	X	X	X	X	X	X	X	X	X	X	35
13	БУЗ РК "Сегейвская ЦРБ"	10560	2481	1003	1328	136	4	10	23	1280	856	67	653	267	22	220	17	2	6	41	35
15	БУЗ РК "Привокзальная ЦРБ"	4080	1184	190	868	122	0	4	29	530	517	98	60	21	2	19	0	0	0	35	33
16	БУЗ РК "Калевицкая ЦРБ"	2285	625	384	191	41	1	8	27	375	188	50	2	0	0	0	0	0	0	0	32
17	БУЗ РК "Олоньская ЦРБ"	7470	1795	1068	660	60	1	6	24	700	118	17	453	238	99	124	15	0	0	53	25
18	БУЗ РК "Кондопожская ЦРБ"	10795	1556	903	642	9	1	1	14	2000	1016	51	X	X	X	X	X	X	X	X	23
19	БУЗ РК "Суоярвская ЦРБ"	5440	517	101	412	2	2	0	10	600	467	78	3	14	0	14	0	0	0	467	21
20	БУЗ РК "Юкская ЦРБ"	2925	520	101	305	114	0	0	18	590	210	36	4	0	0	0	0	0	0	0	20
21	БУЗ РК "Приморская ЦРБ"	6920	1042	186	702	136	11	7	15	960	159	17	675	24	3	18	3	0	0	4	20
22	БУЗ РК "Пулоская ЦРБ"	6800	1677	303	932	419	21	2	25	600	0	0	200	0	0	0	0	0	0	0	20
23	БУЗ РК "Нитовитинская ЦРБ"	6120	1046	407	530	102	2	5	17	600	333	56	X	X	X	X	X	X	X	X	19
24	БУЗ РК "Кемская ЦРБ"	4940	533	170	326	34	2	1	11	610	265	43	2	30	0	23	6	1	0	1500	17
25	БУЗ РК "Сотваловская ЦРБ"	14275	2901	858	1946	89	7	1	20	1720	14	1	214	236	69	141	24	2	0	110	17
26	БУЗ РК "Мельвезьегорская ЦРБ"	9610	1347	664	529	145	3	6	14	570	347	61	165	4	3	1	0	0	0	2	14
27	БУЗ "Ушумой Больница на ст.Велья ОАОРЖД"	X	X	X	X	X	X	X	X	X	X	X	X	X	X	X	X	X	X	X	7
	Итого по Республике Карелия	19051	54606	11099	38800	4426	110	171	29	2017	9292	46	5	2904	424	2240	214	11	15	55	32

Структура выявленной патологии взрослого населения по итогам профилактических мероприятий за I полугодие 2016 года (%)



Структура выявленной патологии детского населения по итогам профилактических мероприятий за I полугодие 2016 года (%)



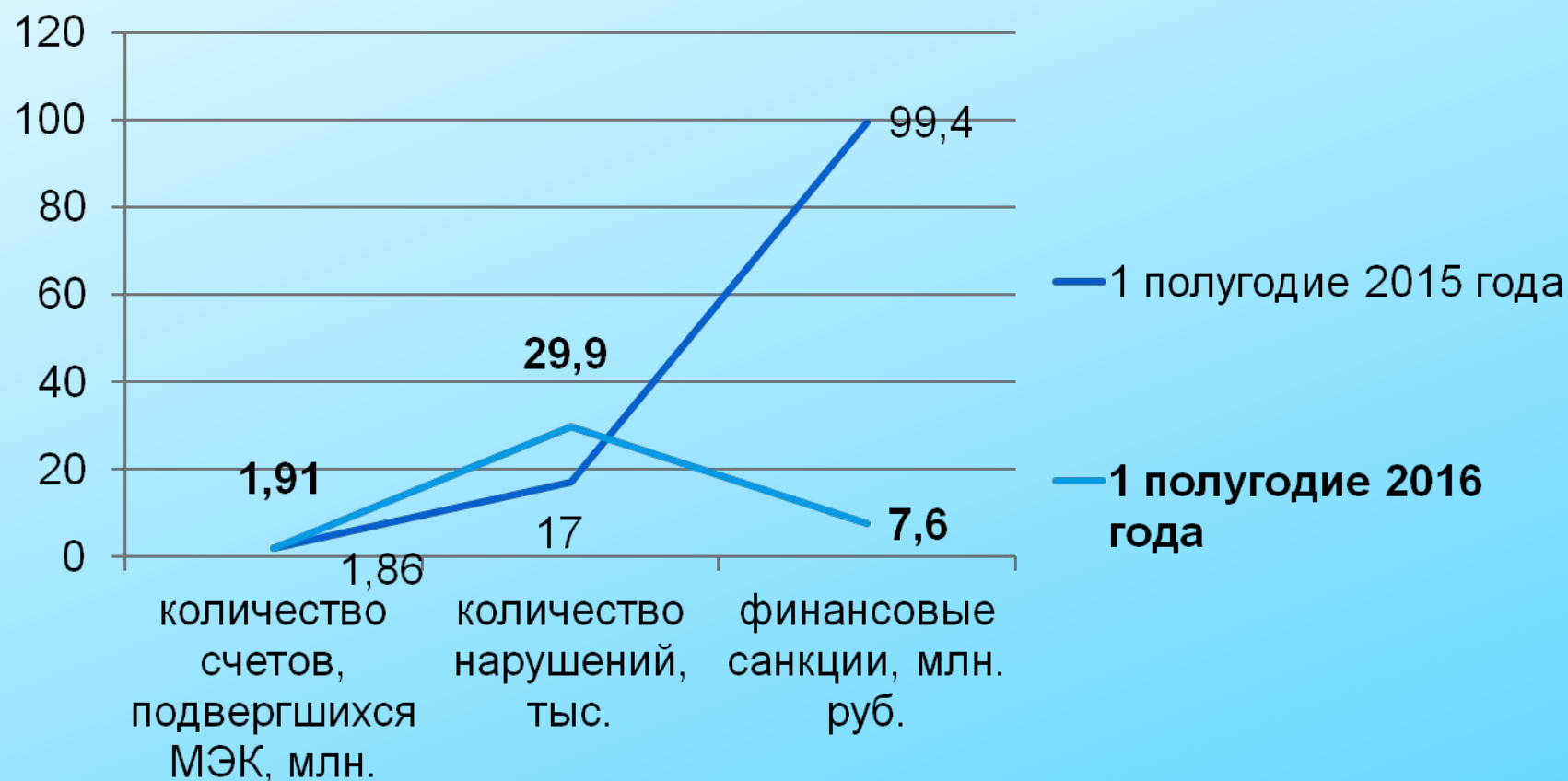


Результаты МЭК за 1 полугодие 2016 года

- Медицинскими организациями предъявлено к оплате **1,9 млн. счетов** за оказанную медицинскую помощь, что на **50,1 тыс. счетов** больше, чем в аналогичном периоде 2015 года;
- по результатам **МЭК** выявлено нарушений в **1,8 раза** больше, чем в 1 полугодии 2015 года;
- отклонено от оплаты **59,0 тыс. счетов**, что составило **3,1%** от общего количества предъявленных к оплате счетов (в 1 полугодии 2015г. – 0,9%) на сумму **7,6 млн. руб.** (в 1 полугодии 2015 г. – 99,4 млн. руб.)

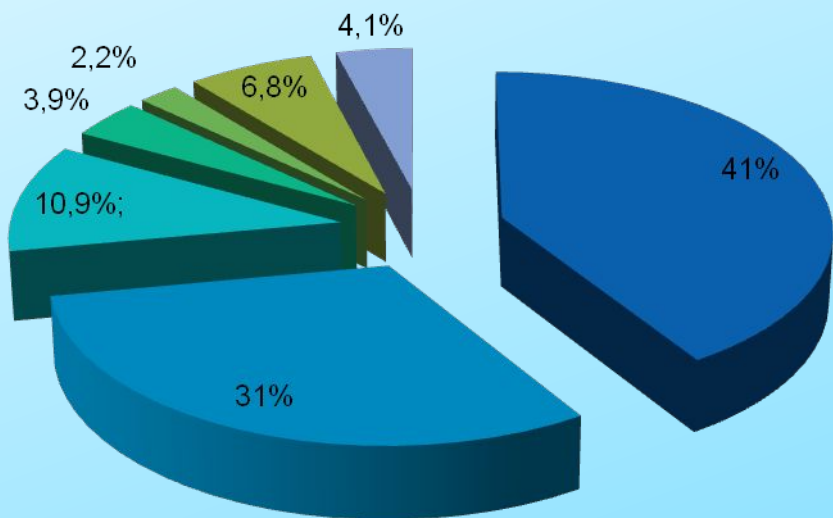


Соотношение выявленных при МЭК нарушений и суммы финансовых санкций по результатам МЭК за 1 полугодие 2015 и 2016 гг.

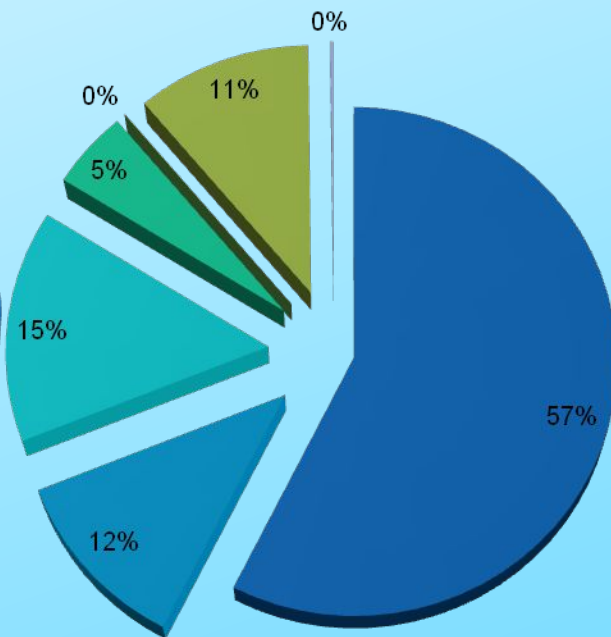


Структура нарушений по МЭК (от числа выявленных нарушений)

1 полугодие 2015 года



1 полугодие 2016 года



- Нарушения, связанные с оформлением счетов и реестров счетов
- Нарушения, связанные с принадлежностью застрахованного лица к СМО
- Нарушения, связанные с включением в реестр МП, не входящей в территориальную программу ОМС
- Нарушения, связанные с необоснованным применением тарифа на МП
- Нарушения, связанные с включением в реестр нелицензированных видов мед.деятельности
- Нарушения, связанные с повторным или необоснованным включением в реестр счетов МП
- Прочие нарушения в соответствии с Перечнем оснований для отказа в оплате МП



Влияние предварительного МЭК на финансовые результаты МЭК 2

(по данным СМО за июнь 2016г.)

(Карельский филиал ООО «СМК РЕСО-Мед»/ филиал ООО «СК «Ингосстрах-М в г.Петрозаводск)

МО	Проведено предварительных МЭК	Сумма отклонений по МЭК1, тыс. руб.	Сумма отклонения по МЭК2
ГБУЗ РК «Медвежьегорская ЦРБ»	3/3	57,5/114,1	0/0
ГБУЗ РК «ГДБ»	3/2	18,2/331,5	0/0
НУЗ "ОКБ на ст. Петрозаводск ОАО "РЖД"	0/0	11,6/390,2	77,8/28,5
ГБУЗ РК «Кемская ЦРБ»	0/0	169,12/363,45	149,55/0
НУЗ "УБ на ст.Кемь ОАО "РЖД"	0/0	261,65/566,0	142,63/99,63

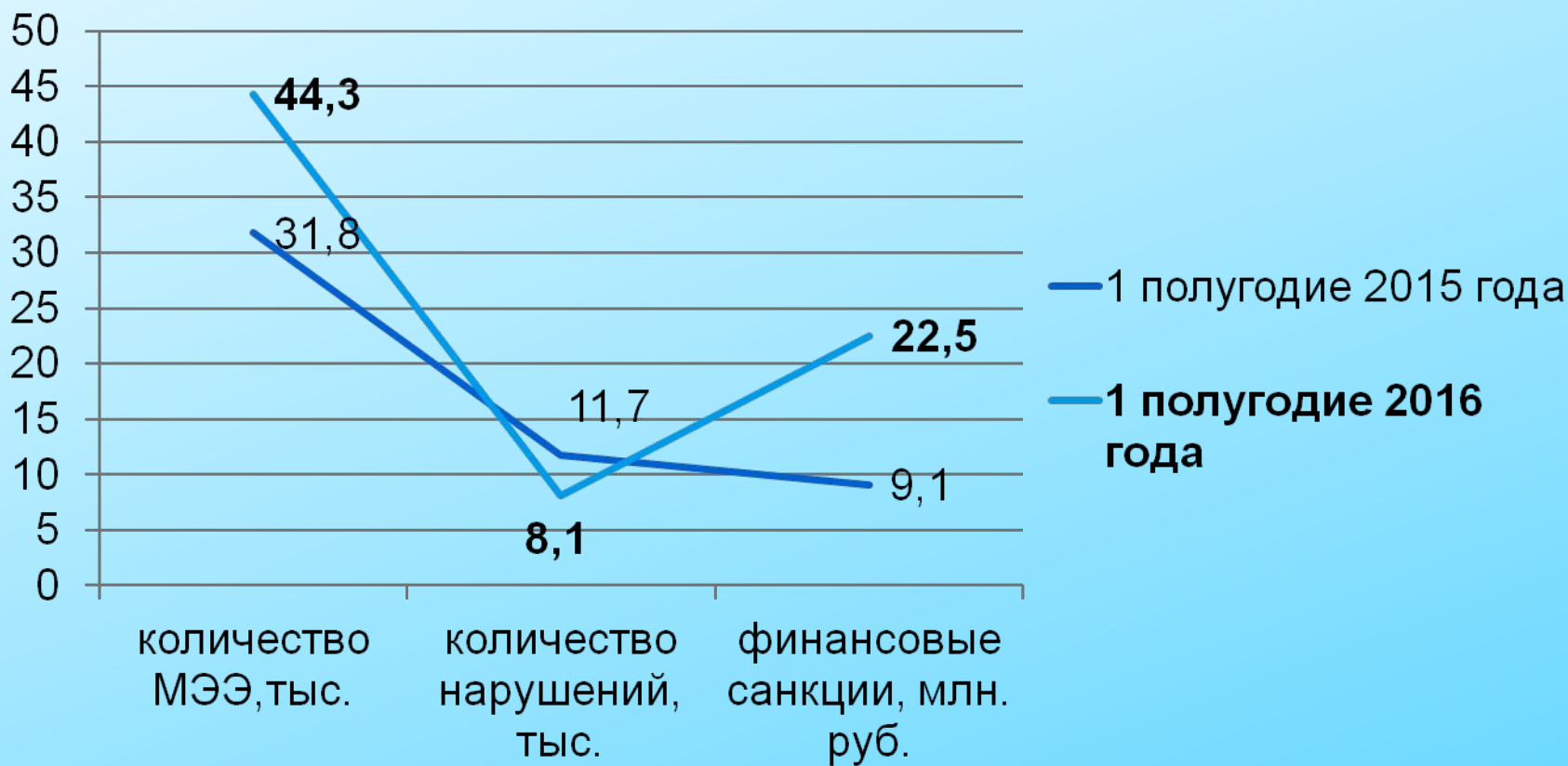


Результаты МЭК реестров по диспансеризации за 1 полугодие 2016 года

Медицинская организация	Сумма удержания (тыс. руб.)	Количество случаев
ГБУЗ РК «Межрайонная больница №1»	115,4	63
ГБУЗ РК «Сегежская ЦРБ»	76,2	26
ГБУЗ РК «Лоухская ЦРБ»	44,8	24
ГБУЗ РК «Городская детская поликлиника №2»	9,2	9
ГБУЗ РК «Олонецкая ЦРБ»	6,2	4

В среднем по Республике Карелия на одну МО сумма удержания МЭК по диспансеризации составляет 200,00 руб.

Соотношение количества проведенных МЭЭ, выявленных нарушений и предъявленных финансовых санкций по результатам МЭЭ за 1 полугодие 2015 и 2016 гг.






Результаты медико-экономических экспертиз (МЭЭ) за 1 полугодие 2016 года

- За период 1 полугодия 2016 года СМО проведено плановых и целевых МЭЭ на 12,5 тыс. больше, чем за аналогичный период 2015 года;
- В то же время, доля выявленных по результатам **МЭЭ** нарушений уменьшилась в 2 раза (с 36,8 % в 1 полугодии 2015 года **до 18,3 %** случаев в 1 полугодии 2016г.);
- При этом, в отчетном периоде отмечается рост финансовых санкций по результатам **МЭЭ до 22,5 млн. рублей** (в 1 полугодии 2015г. – 9,1 млн. рублей).



МО с наибольшим количеством нарушений по результатам МЭЭ (выявлено дефектов от количества проведенных экспертиз) и предъявленными финансовыми санкциями

ГБУЗ РК «Беломорская ЦРБ» (54,6%)



4,0 млн. руб.

ГБУЗ РК «Пудожская ЦРБ» (67,2%)



1,7 млн. руб.

ГБУЗ РК «Лоухская ЦРБ» (35,9%)




1,7 млн. руб.

Средняя сумма предъявленных к МО финансовых санкций по Республике Карелия – 350 тыс. руб.


**МО с наименьшим количеством
нарушений по результатам МЭЭ
(выявлено дефектов от количества
проведенных экспертиз) и
предъявленными финансовыми
санкциями**

ГБУЗ РК «РКВД» (0,6 %)



4,3 тыс. руб.

ГБУЗ РК «Городская
стоматологическая
поликлиника» (1,5%)



4,3 тыс. руб.

ГБУЗ РК «Городская
поликлиника №2» (2,8 %)

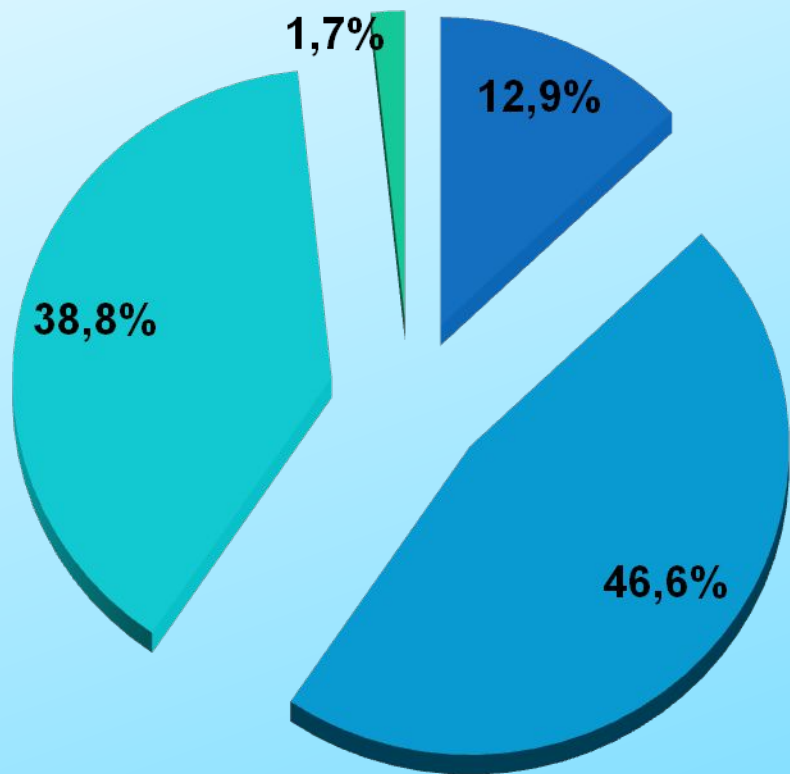


18,7 тыс. руб.

**Средняя сумма предъявленных к МО
финансовых санкций по Республике Карелия –
350 тыс. руб.**

Структура нарушений по МЭЭ (от числа выявленных нарушений)

1 полугодие 2015 года



1 полугодие 2016 года





Результаты экспертиз качества медицинской помощи (ЭКМП) за 1 полугодие 2016 года

- В отчетном периоде проведены плановые и целевые ЭКМП по **21,7 тыс.** экспертным случаям. Это в **2,1** **раза больше**, чем в аналогичном периоде 2015 года (10,2 тыс.);
- При этом, доля выявленных по результатам **ЭКМП** нарушений от общего количества проведенных ЭКМП **уменьшилась до 17%** (в 1 полугодии 2015г. – 33%);
- по результатам **ЭКМП** удержано **11,3 млн. рублей** (в 1 полугодии 2015г. – 5,1 млн. рублей).




Соотношение количества проведенных ЭКМП, выявленных нарушений и предъявленных финансовых санкций по результатам ЭКМП за 1 полугодие 2015 и 2016 гг.




**МО с наибольшим количеством
нарушений по результатам ЭКМП
(выявлено дефектов от количества
проведенных экспертиз) и
предъявленными финансовыми
санкциями**

ГБУЗ РК «Беломорская
ЦРБ» (37,6 %)



2,6 млн. руб.

ГБУЗ РК «Межрайонная
больница №1» (60,4 %)




1,7 млн. руб.

ГБУЗ РК «Сегежская ЦРБ»
(40,9 %)



1,0 млн. руб.

ГБУЗ РК «Сортавальская
ЦРБ» (36,2 %)



0,9 млн. руб.

**Средняя сумма предъявленных к МО по
результатам ЭКМП финансовых санкций по
Республике Карелия – 200 тыс. руб.**


**МО с наименьшим количеством
нарушений по результатам ЭКМП
(выявлено дефектов от количества
проведенных экспертиз) и
предъявленными финансовыми
санкциями**

ГБУЗ РК «Городская
поликлиника №2» (0,4%)



1,5 тыс. руб.

ГБУЗ РК «Госпиталь для
ветеранов войн» (0,4%)



900 руб.

ГБУЗ РК «ГСП» (0,6 %)



300 руб.

ГБУЗ РК «РПЦ» (0%)



0 руб.

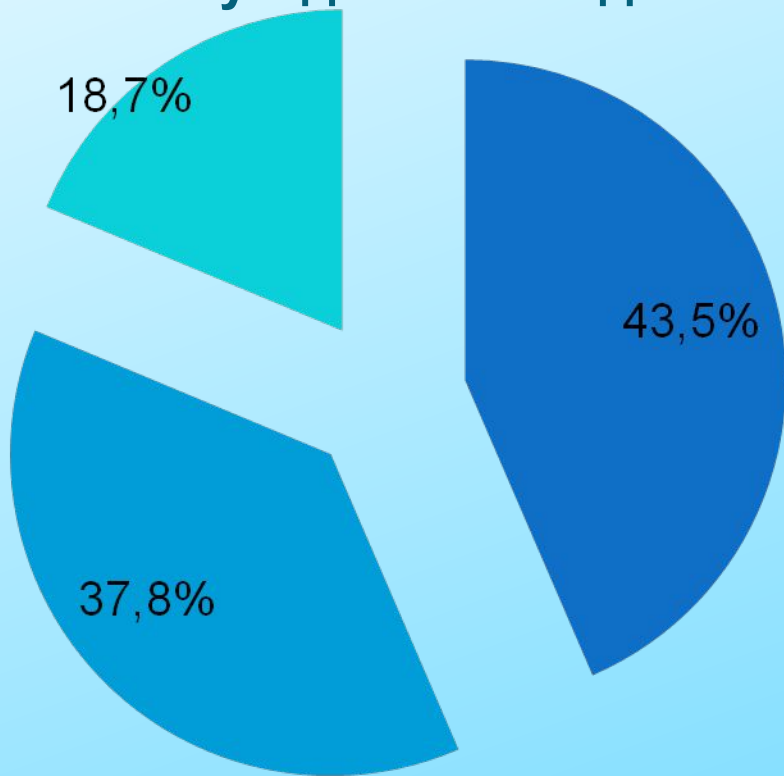
**Средняя сумма предъявленных к МО финансовых санкций
по Республике Карелия – 200 тыс. руб.**

МО с наибольшим количеством нарушений, выявленных по результатам контроля за обоснованностью госпитализаций (МЭЭ, ЭКМП)

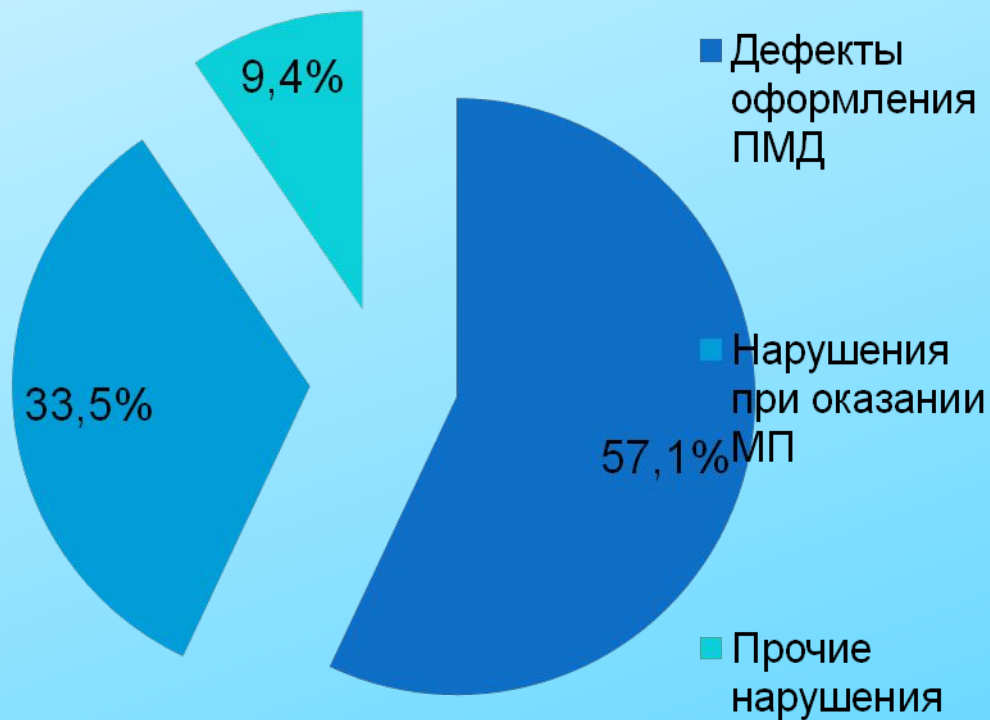
ГБУЗ РК «Пудожская ЦРБ»	→	30 случаев
ГБУЗ РК «БСМП»	→	29 случаев
ГБУЗ РК «Сегежская ЦРБ»	→	28 случаев
ГБУЗ РК «Межрайонная больница №1»	→	23 случая
ГБУЗ РК «Питкярантская ЦРБ»	→	19 случаев

Структура нарушений по ЭКМП (от числа выявленных нарушений)

1 полугодие 2015 года



1 полугодие 2016 года



*МО с наибольшим количеством
нарушений по результатам МЭК,
МЭЭ, ЭКМП (предъявлены
финансовые санкции)*

ГБУЗ РК «Беломорская ЦРБ»

7,3 млн. руб.

ГБУЗ РК «Межрайонная больница
№1»

4,8 млн. руб.

ГБУЗ РК «БСМП»

4,7 млн. руб.

ГБУЗ РК «Пудожская ЦРБ»

2,5 млн. руб.

ГБУЗ РК «Сортавальская ЦРБ»

2,2 млн. руб.

За 1 полугодие 2016 года СМО всего по результатам
КОСКУ было удержано 35,8 млн. руб.

*МО с наибольшим количеством
нарушений по результатам МЭК,
МЭЭ, ЭКМП (предъявлены
финансовые санкции)*

ГБУЗ РК «Сортавальская ЦРБ»

7 млн. руб.

ГБУЗ РК «Лоухская ЦРБ»

9,9 млн. руб.

ГБУЗ РК «Прионежская ЦРБ»

3,9 млн. руб.

ГБУЗ РК «Сегежская ЦРБ»

3,7 млн. руб.

ГБУЗ РК «Межрайонная больница
№1»

3,6 млн. руб.

За 2015 год СМО всего было удержано 175,0 млн. руб.



Контроль объёмов, сроков, качества и условий предоставления медицинской помощи проведенный ТФОМС РК за I полугодие 2016 года.

Всего проведено – 3 344 повторные экспертизы

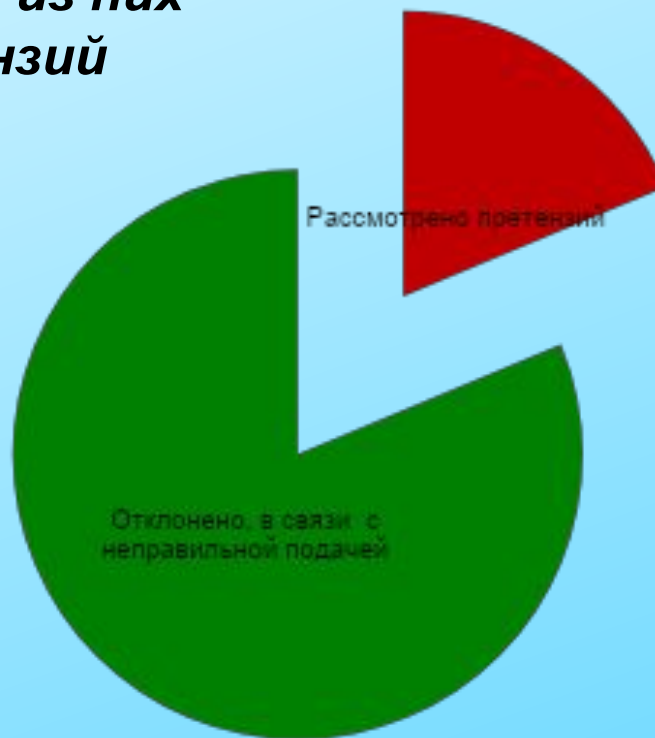


■ peMЗК -1303
■ peMЗЭ -1849
■ peЭКМП -205



Результаты обжалования медицинскими организациями результатов контроля объёмов, сроков, качества и условий предоставления медицинской помощи, проведенного страховыми медицинскими организациями

Поступило от МО за 1 полугодие 2016 г. - 16 претензий, из них отклонено – 13 претензий





Численность граждан, застрахованных в системе обязательного медицинского страхования Республики Карелия

№п/п	Отчетный период	Численность				
		Всего	Работающие		Неработающие	
			человек	%	человек	%
1	2	3	4	5	6	7
1	на 01.01.2015	685 298	269 374	39%	415 924	61%
2	на 01.04.2015	684 289	271 477	40%	412 812	60%
3	на 01.07.2015	682 973	269 774	39%	413 199	61%
4	на 01.10.2015	676 700	261 494	39%	415 206	61%
5	на 01.01.2016	672 048	259 176	39%	412 872	61%
6	на 01.04.2016	663 569	258 528	38%	405 041	62%



Динамика изменения численности «работающих» граждан, застрахованных в системе обязательного медицинского страхования Республики Карелия

<i>№п/п</i>	<i>Отчетный период</i>	<i>Численность Всего</i>
<i>1</i>	<i>2</i>	<i>3</i>
1	на 01.04.2013	245 985
2	на 01.04.2014	271 258
3	на 01.04.2015	271 477
4	на 01.04.2016	258 528

* данные приведенные на 01 апреля являются основанием при расчете страховых взносов на неработающее население.



Динамика изменения численности граждан, застрахованных в системе обязательного медицинского страхования Республики Карелия, с данными о СНИЛС

<i>№п/п</i>	<i>Отчетный период</i>	<i>Численность Всего</i>
<i>1</i>	<i>2</i>	<i>3</i>
1	на 01.04.2014	472 540
2	на 01.04.2015	533 897
3	на 01.01.2016	581 797
4	на 01.04.2016	586 747



Обеспечение граждан полисами единого образца.

	Численность лиц, застрахованных по ОМС (в соответствии с региональным сегментом единого регистра застрахованных лиц)			из них, обеспеченных полисами единого образца		
	Всего	В том числе:		Всего	В том числе:	
		Работающие	Неработающие		Работающие	Неработающие
1	2	3	4	5	6	7
Всего застраховано по обязательному медицинскому страхованию, в том числе	663 104	250 348	412 756	627 450	242 374	385 076
Карельский филиал ООО "СМК "РЕСО-Мед"	519 733	180 796	338 937	491 550	176 417	315 133
Филиал ООО "СК "Ингосстрах-М" вг. Петрозаводск	143 371	69 552	73 819	135 900	65 957	69 943



Численность прикрепленных застрахованных в системе обязательного медицинского страхования Республики Карелия

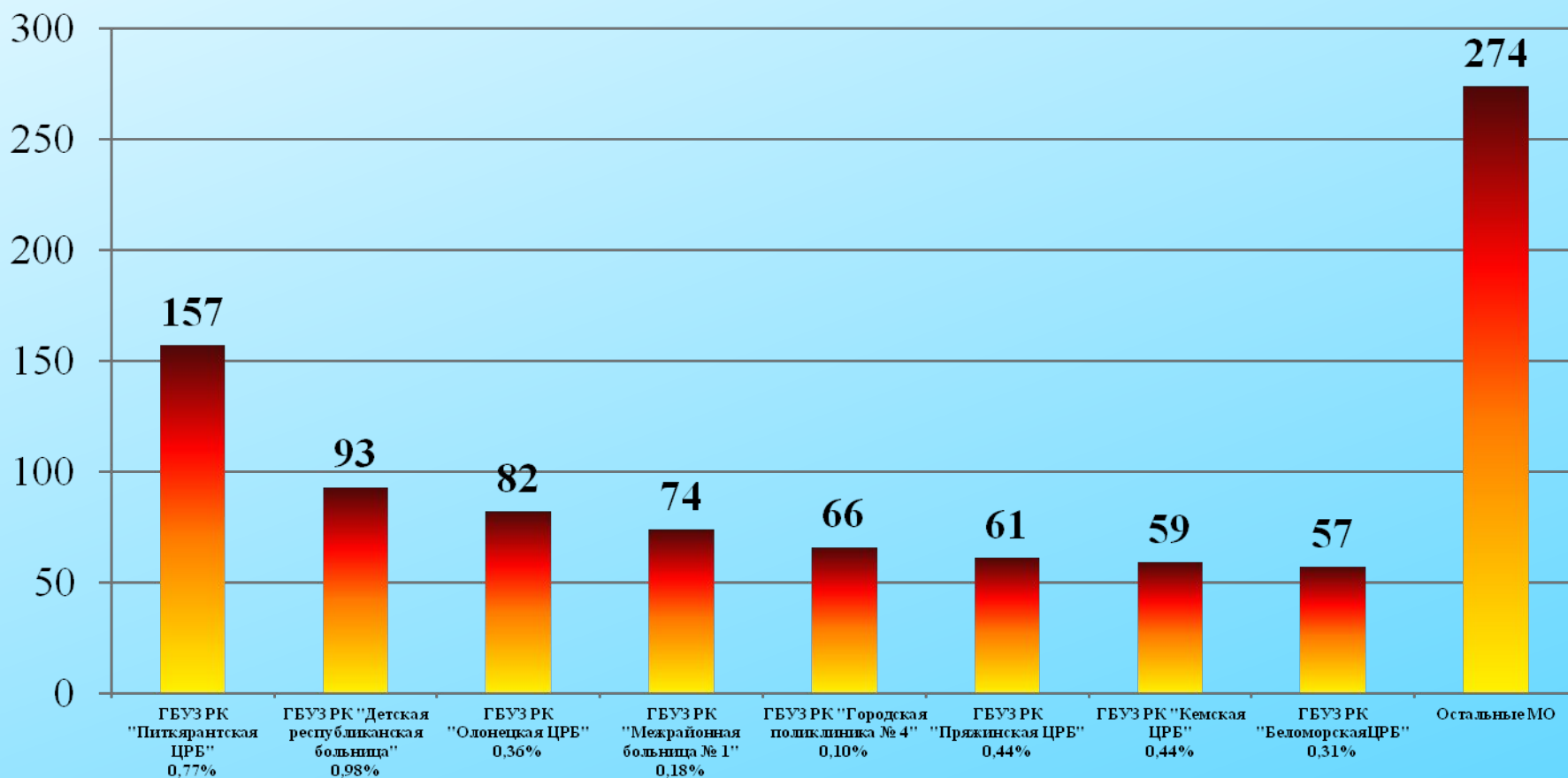
№п/п	Отчетный период	Численность прикрепленных		Общая численность застрахованных лиц
		Всего	% от общей численности застрахованных лиц	
1	2	3	4	5
1	На 01.01.2015	655 432	95 %	685 298
2	на 01.04.2015	628 168	92 %	684 289
3	на 01.07.2015	652 557	95 %	684 225
4	на 01.10.2015	662 983	98 %	676 700
5	на 01.01.2016	658 952	98 %	674 350
6	на 01.04.2016	650 538	98,03 %	663 569
7	на 01.07.2016	654 836	98,7 %	663 104

На 12 августа 2016 года не прикреплено 5 537 застрахованных.

Финансовые потери МО ~ 9 млн.руб.

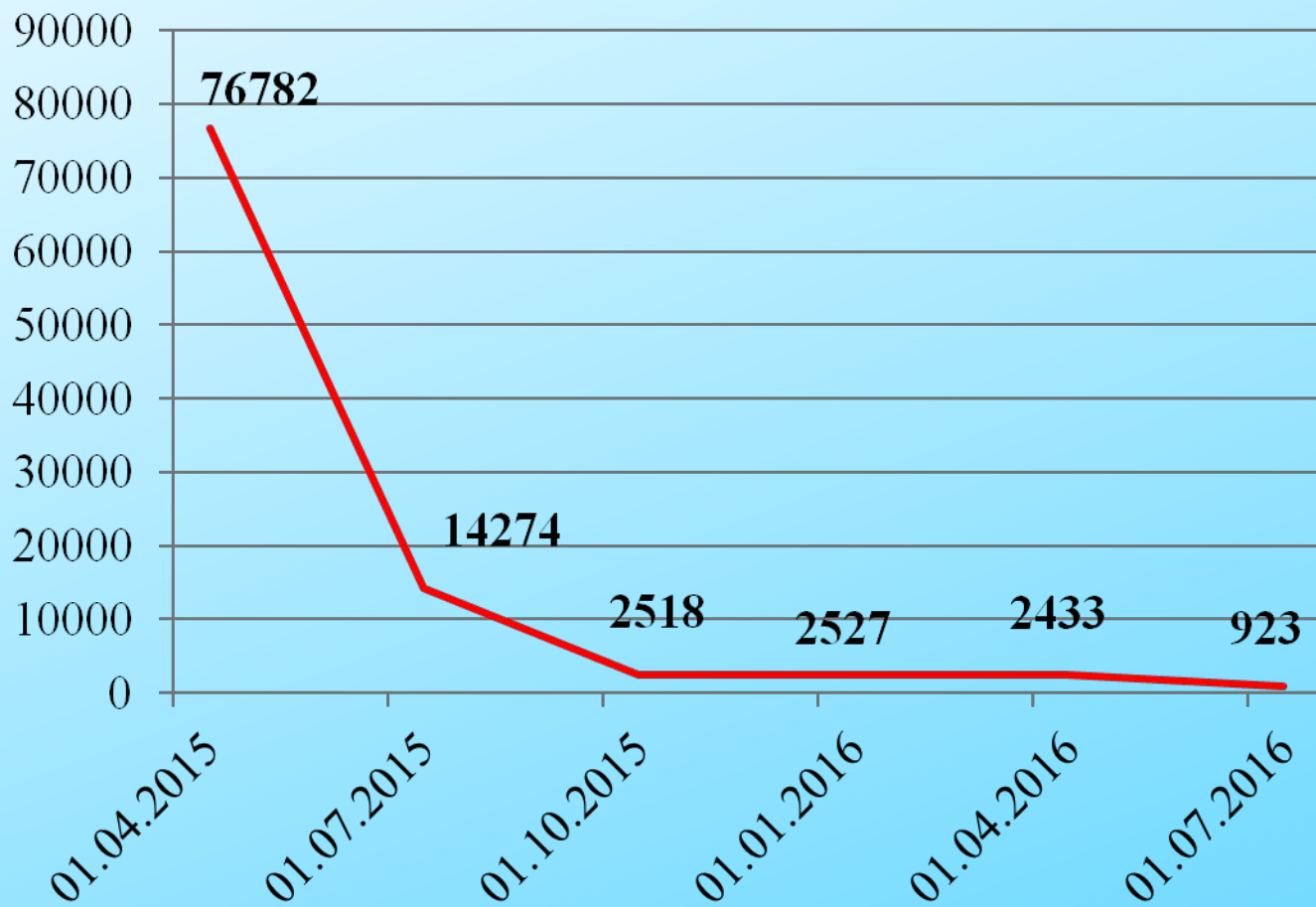


Ошибки медицинских организаций по сверке численности прикрепленного населения на 01.07.2016 г., количество записей (указан % от общего количества предоставленных данных медицинской организацией)





Динамика уменьшения ошибочных записей по результатам сверки прикрепленных застрахованных лиц за 2015 и 2016 г.г.

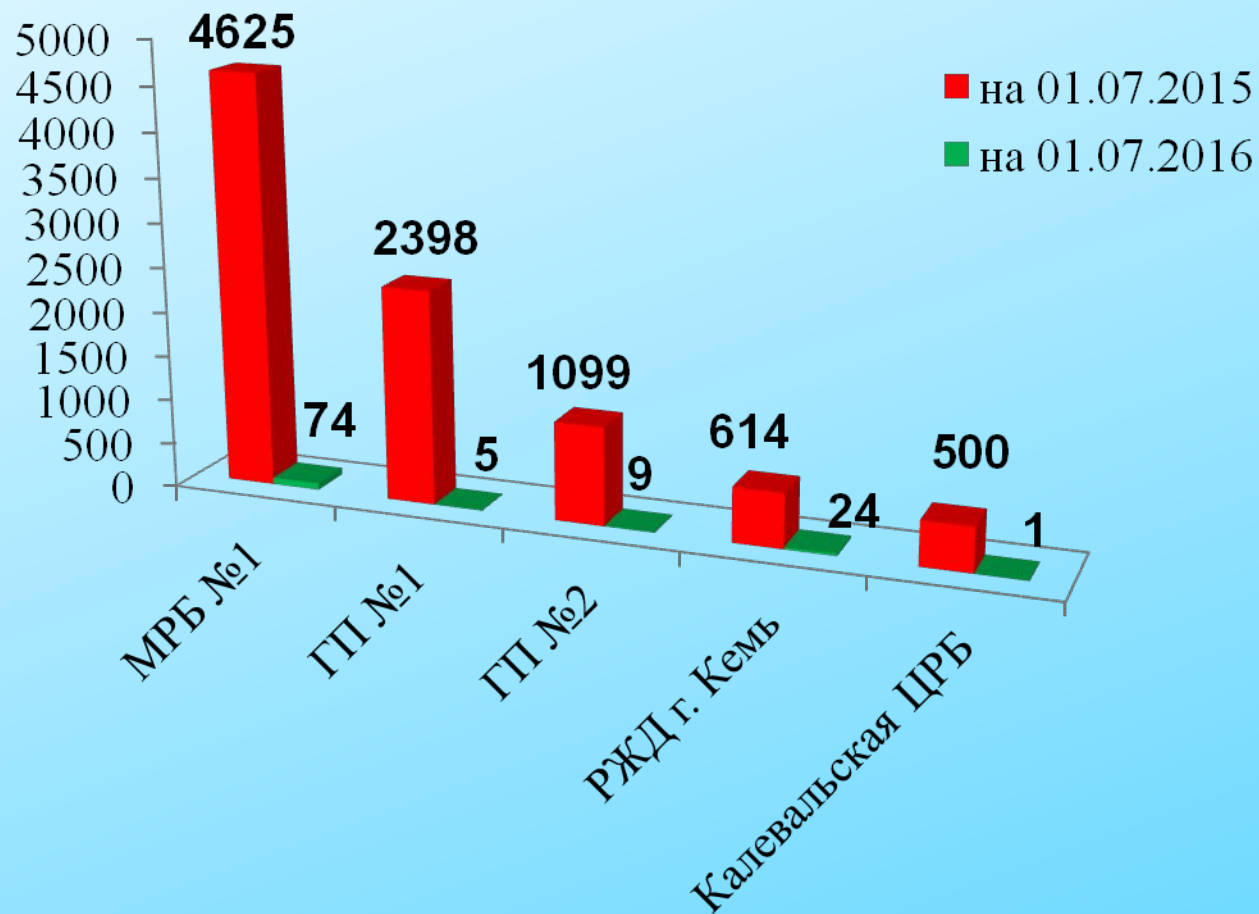


в 83 раза

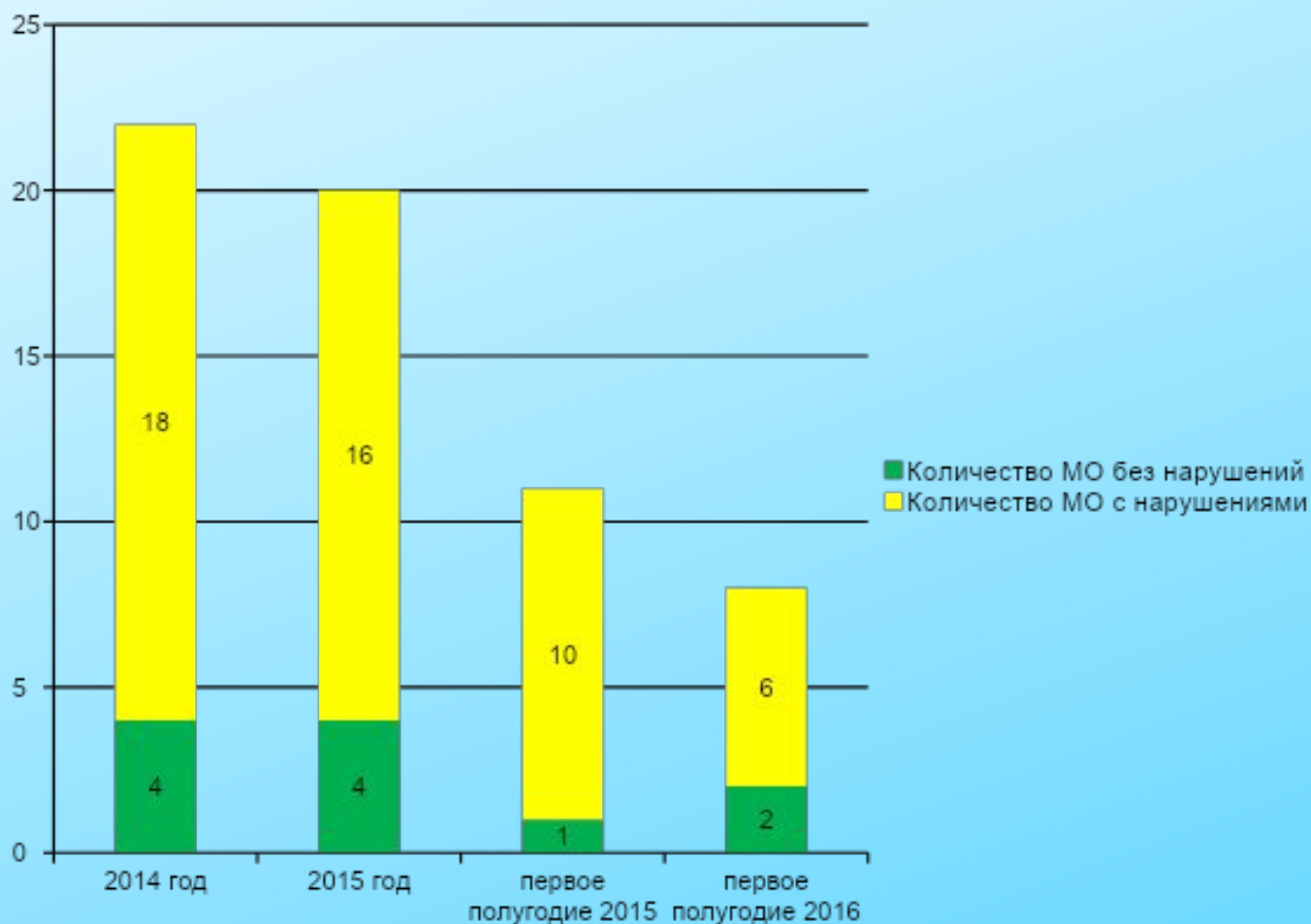




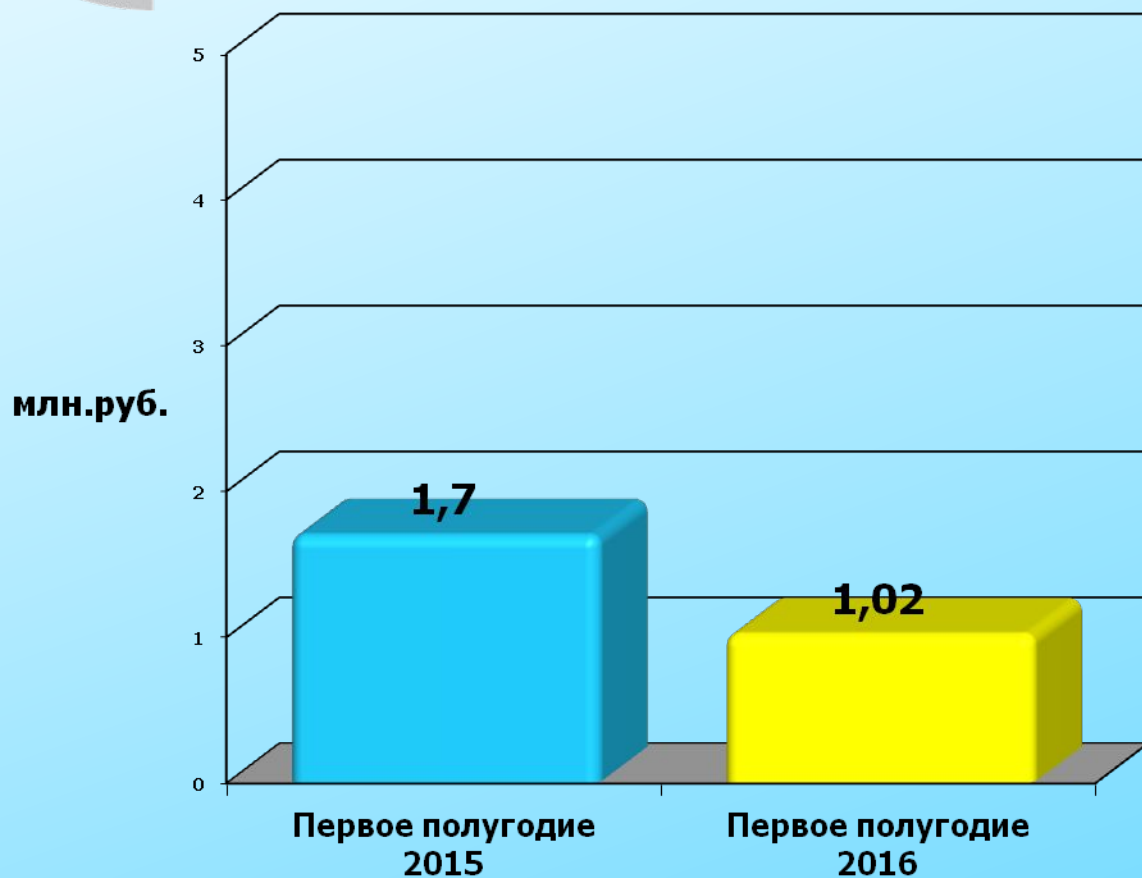
Работа Медицинских организаций по устранению ошибок по результатам сверки прикрепленных застрахованных лиц за 2015-2016 г.г.



Количество медицинских организаций, в которых выявлено нецелевое использование средств ОМС



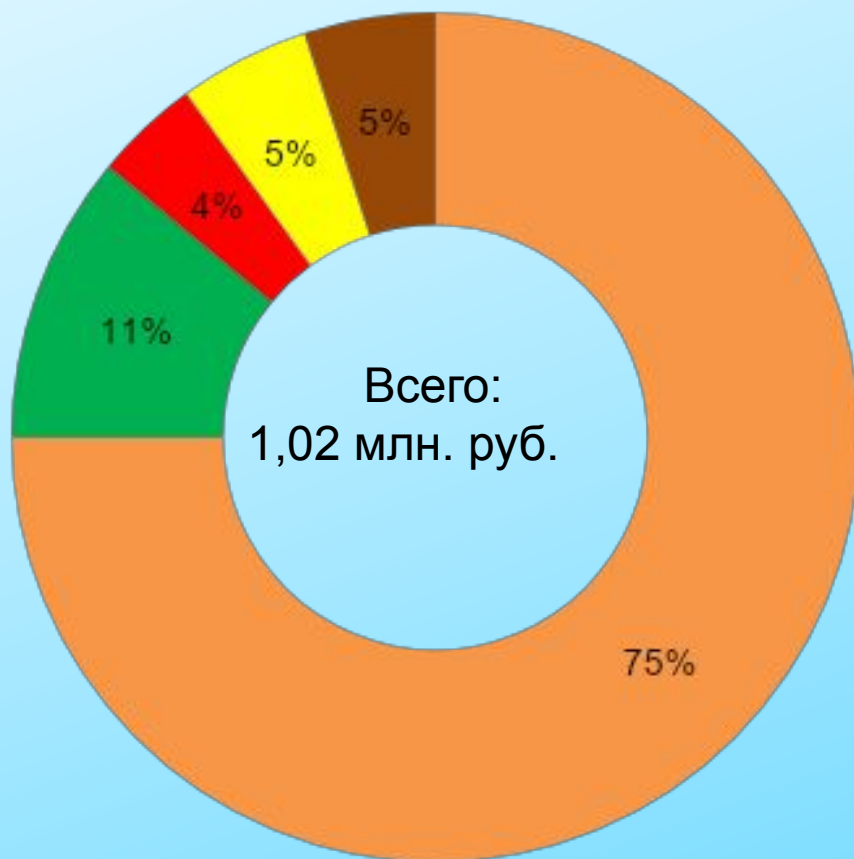
Динамика показателя нецелевого использования средств ОМС



*Снижение на
0,7 млн.руб.
или на 40%*

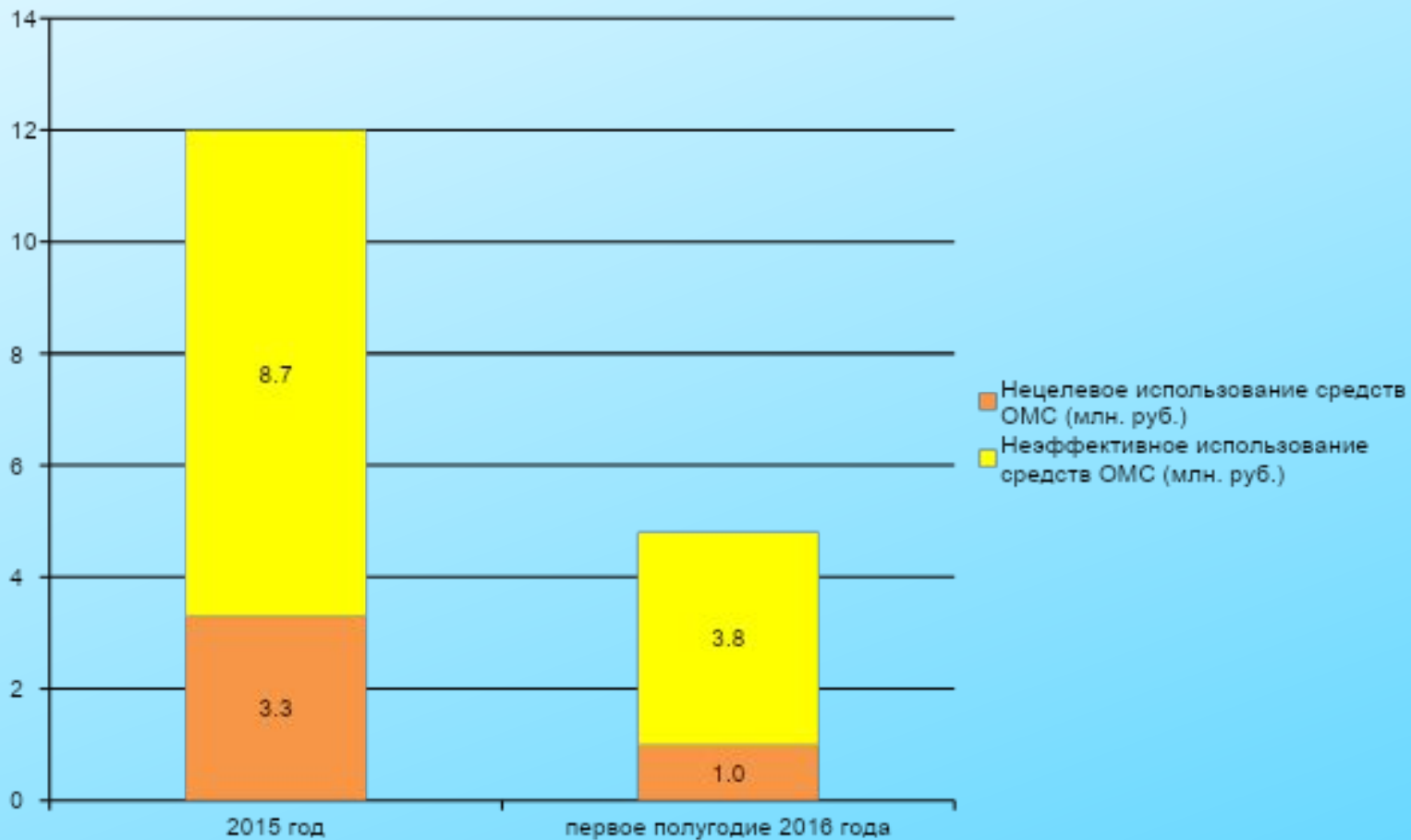


Основные направления нецелевого использования средств ОМС, выявленные по результатам проверок в первом полугодии 2016 года



- Оплата видов медицинской помощи, не включенных в территориальную программу ОМС – 0,77 млн. руб.
- Расходование средств при отсутствии подтверждающих документов – 0,11 млн. руб.
- Финансирование структурных подразделений (служб), медицинских организаций, финансируемых из иных источников – 0,04 млн. руб.
- В результате включения в реестр счетов и счета на оплату медицинской помощи медицинских услуг, подлежащих оплате за счет иных источников – 0,05 млн. руб.
- Расходование средств сверх норм, установленных соответствующими нормативно-правовыми актами министерств и ведомств – 0,05 млн. руб.

Оценка финансовых результатов использования средств ОМС





Оценка финансовых результатов использования средств ОМС

Коэффициент эффективности использования средств ОМС медицинскими организациями по результатам проверок, проведенных в первом полугодии 2016 года, составил 99,8 %:

Сумма использованных средств ОМС за проверяемый период (кассовые расходы млн. руб.)		Эффективное использование средств ОМС		Неэффективное использование средств ОМС	
		Сумма (млн. руб.)	%	Сумма (млн. руб.)	%
Всего:	2 689,5	2 684,7	99,82%	4,8	0,18%
в т. ч. по МО в которых выявлено неэффективное использование средств ОМС	2 615,6	2 610,8	99,82%	4,8	0,18%



Реестр медицинских организаций, осуществляющих деятельность в сфере ОМС на 2017 год

**Медицинские организации, представившие уведомление на включение в
Реестр медицинских организаций, осуществляющих деятельность в сфере
ОМС на 2017 год 30.08.2016 и 31.08.2016**

- **ГБУЗ РК «Республиканский онкологический диспансер»;**
- **ГБУЗ РК «Городская поликлиника №2»;**
- **ГБУЗ РК «Городская детская поликлиника №1»;**
- **ГБУЗ РК «Городская детская поликлиника №2»;**
- **ГБУЗ РК «Кемская ЦРБ»;**
- **ГБУЗ РК «Кондопожская ЦРБ»;**
- **ГБУЗ РК «Олонецкая ЦРБ»;**
- **ГБУЗ РК «Пряжинская ЦРБ»;**
- **ГБУЗ РК «Прионежская ЦРБ»;**
- **ГБУЗ РК «Сегежская ЦРБ»;**
- **ГБУЗ РК «Межрайонная больница №1».**



Спасибо за внимание!