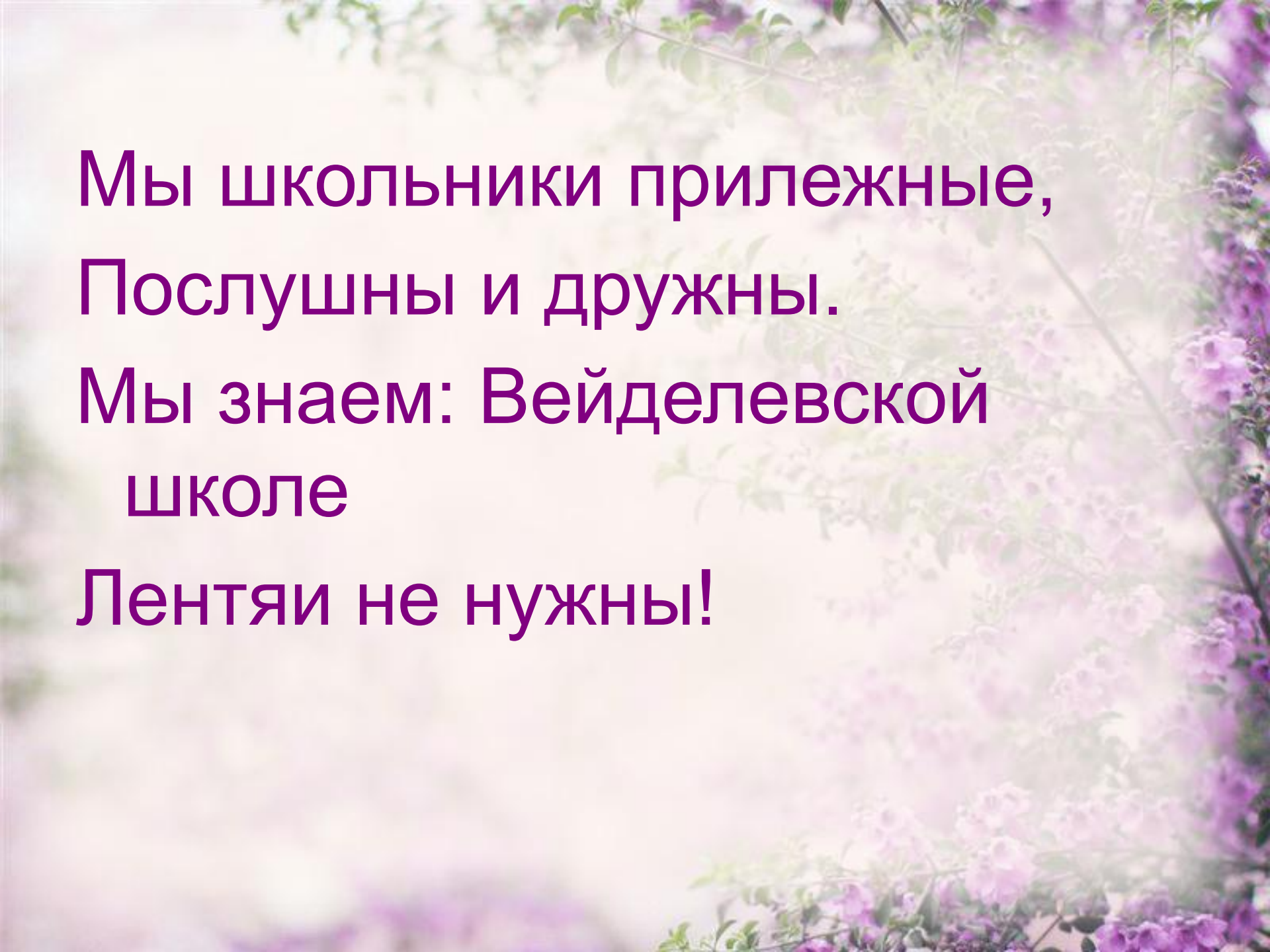


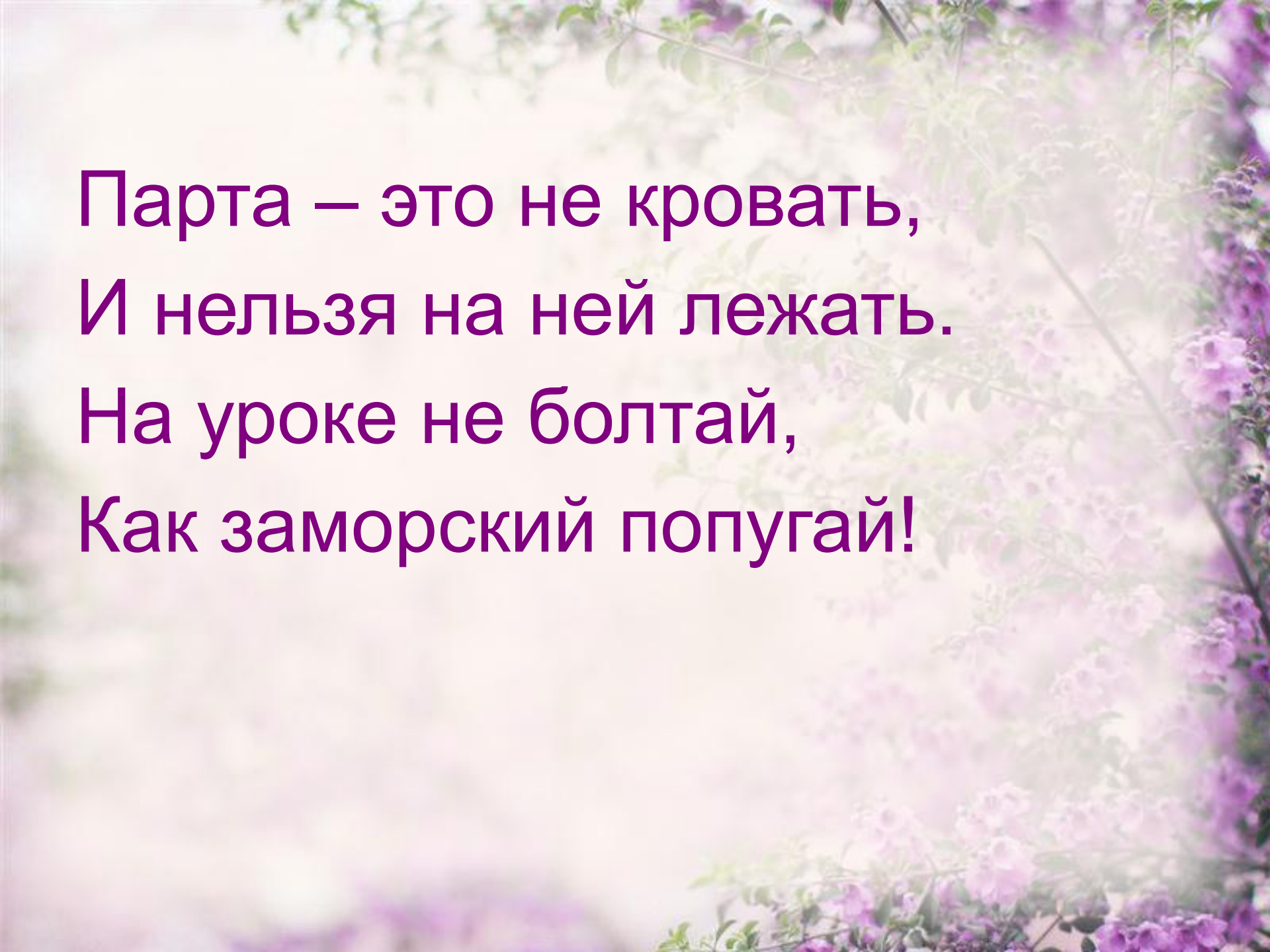


Урок русского языка

Подготовил учитель
начальных классов МОУ «Вейделевская средняя
общеобразовательная школа»
Дугина Валентина Михайловна




Мы школьники прилежные,
Послушны и дружны.
Мы знаем: Вейделевской
школе
Лентяи не нужны!



Парта – это не кровать,
И нельзя на ней лежать.
На уроке не болтай,
Как заморский попугай!



Михаил Михайлович Пришвин



Минутка чистописания

Жж Шш жж шш

*Решить, смешить,
положить, спешить*



Жить - Родине служить.

The background of the slide features a soft-focus photograph of purple flowers, likely hydrangeas, with green leaves. The lighting is bright and airy, creating a gentle, natural atmosphere. The text is overlaid on this background in a bold, purple font.

Тема урока

**Простое
и сложное предложение**



Игра «Отгадай - ка»



Проверь себя!

Берёза, воробей, голубика,
колибри, лиственница,
подорожник, шиповник.
картофель, дельфин,
капуста.

Ж.р.

берёза

голубика

колибри

лиственница

капуста

М.р.

воробей

подорожник

шиповник

картофель

дельфин

одушевлённые

неодушевлённые

колибри

воробей

дельфин

берёза

голубика

подорожник

лиственница

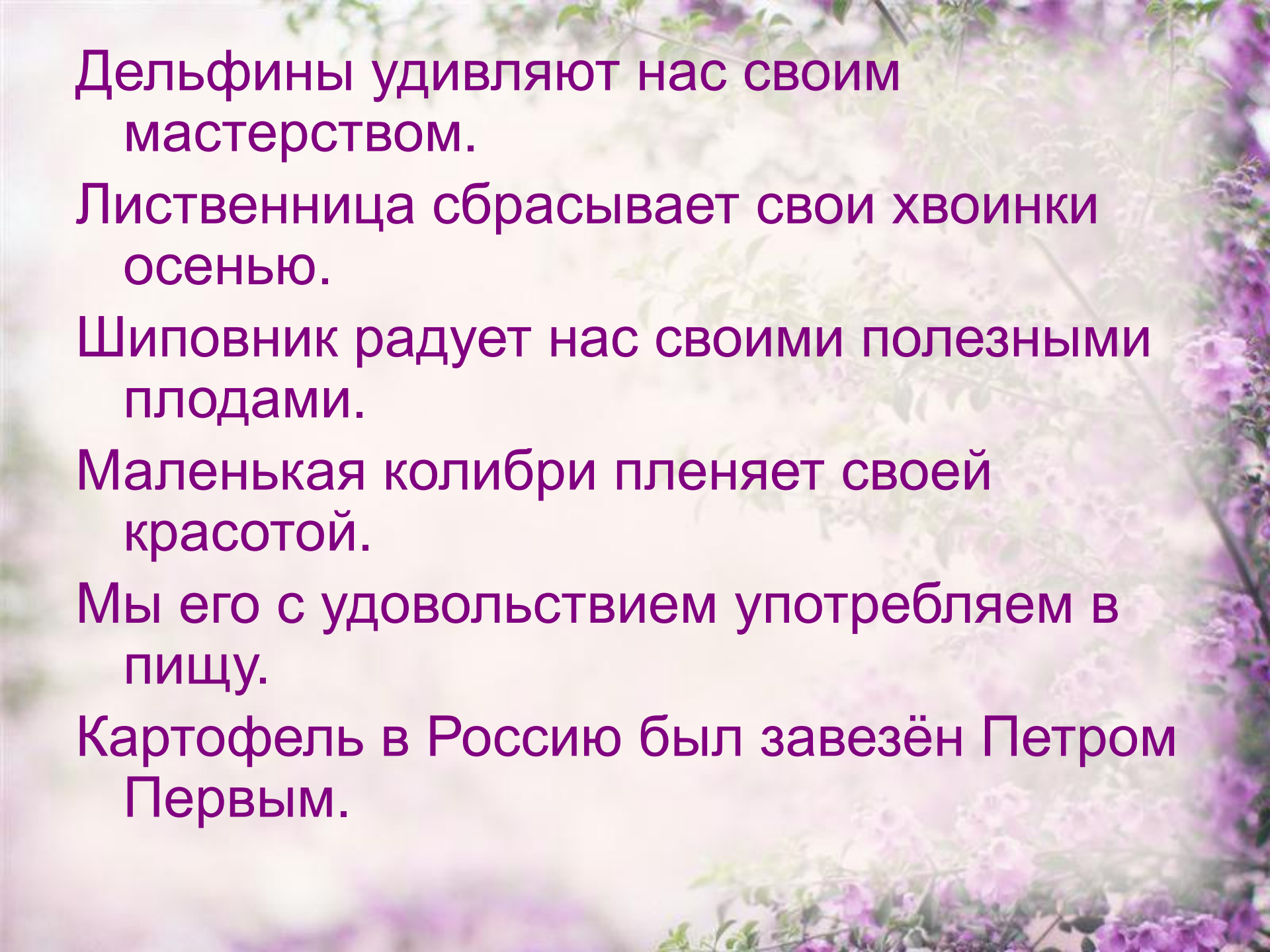
капуста

шиповник

картофель

Физкультминутка

The background of the slide features a soft-focus photograph of purple flowers, likely bougainvillea, with green leaves. The flowers are in bloom and are scattered across the right side and bottom of the frame, creating a gentle, natural aesthetic. The overall lighting is bright and airy, contributing to a calm and pleasant atmosphere.



Дельфины удивляют нас своим мастерством.

Лиственница сбрасывает свои хвоинки осенью.

Шиповник радует нас своими полезными плодами.

Маленькая колибри пленяет своей красотой.

Мы его с удовольствием употребляем в пищу.

Картофель в Россию был завезён Петром Первым.

Работа с текстом

- 1 группа – выписать простые пр-ния.
- 2 группа - выписать сложные пр-ния.
- 3 группа – выписать простые пр-ния.
- 4 группа - выписать сложные пр-ния.





Сегодня на уроке я узнал

Сегодня на уроке я научился.....

Мне было интересно

Я испытывал затруднения

The background of the image is a soft-focus photograph of purple flowers, likely bougainvillea, with green leaves. The flowers are in various stages of bloom, and the overall color palette is a mix of purples, pinks, and greens, creating a gentle and natural setting for the text.

Урок полезен , всё понятно.

**Лишь кое-что чуть-чуть не
ясно.**

Ещё придётся потрудиться.

Да, трудно всё-таки учиться!

Домашнее задание

Текст на тему «Мой самый счастливый день»

- Используемая литература.
- 1. Волина В.В. «Весёлая грамматика». – М.: Знание, 2001г.
- 2. Волина В.В. «Занимательное азбуковедение». – Москва «Просвещение», 1994 г.
- 3. Фролова Л.А. Русский язык. Тесты. 4 класс. – Изд-во АСТ-Астрель. Москва, 2003 г.
- 4. Фефилова Е.П., Дмитриева О.И. Поурочные разработки по русскому языку. – Москва. Изд-во ВАКО, 2009 г.
- 5. Приглашаем на урок 2 класс. Изд-во «Учитель». Волгоград. 2009 г.