



# Урок русского языка

Подготовила учитель  
МБОУ СОШ № 3  
Исрафилова С.Х.

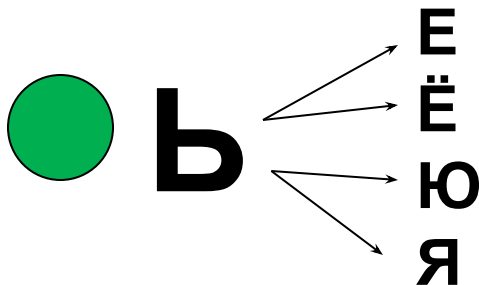


b

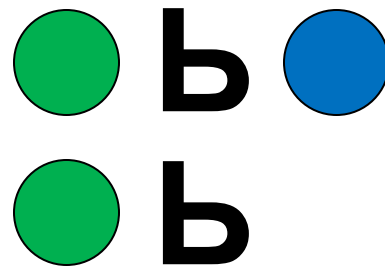
# Роль мягкого знака в словах

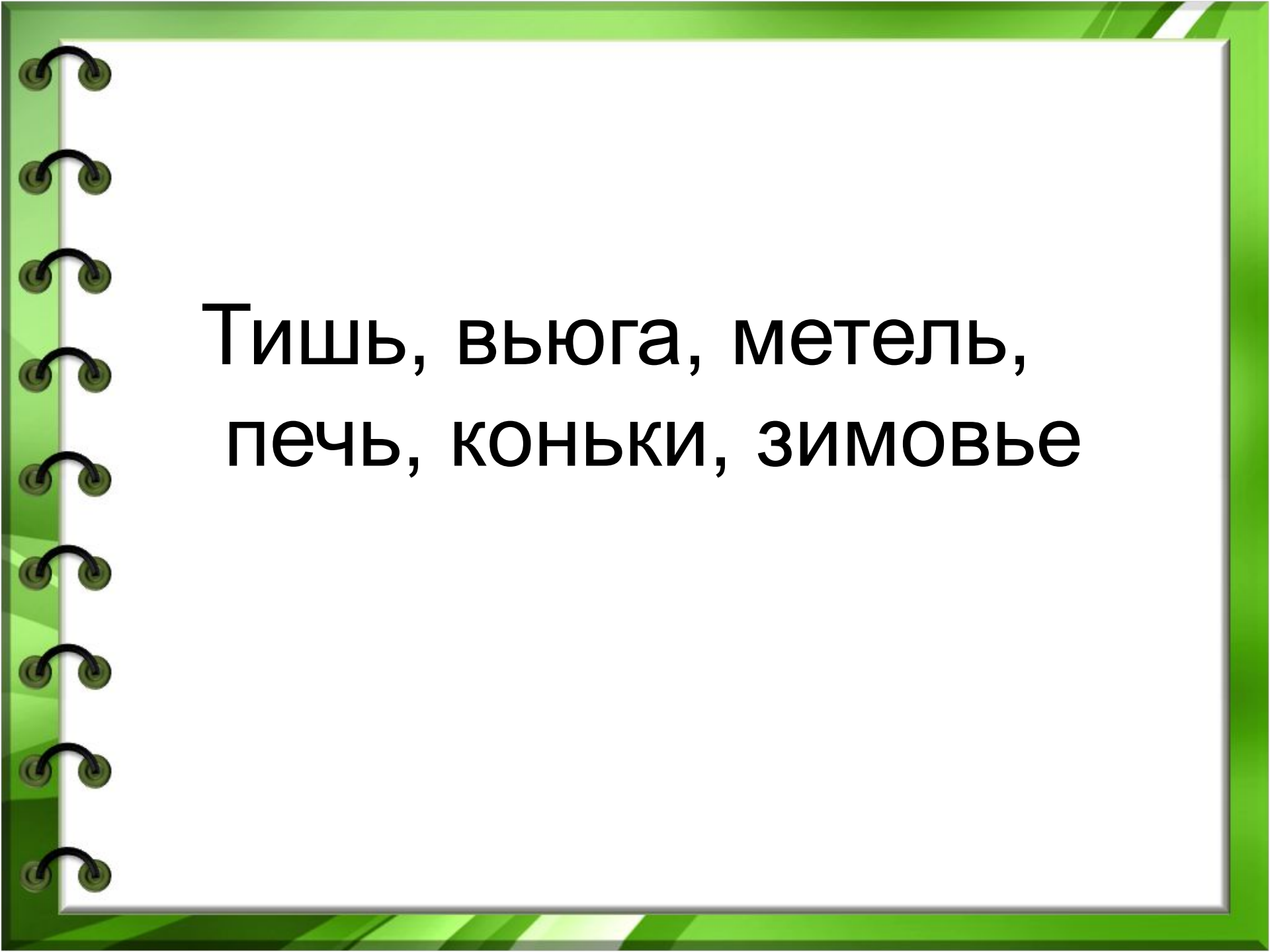
ь

Разделительный



Обозначает мягкость согласного



A green spiral-bound notebook with a white page. The spiral binding is on the left side. The text is centered on the page.

Тишь, вьюга, метель,  
печь, коньки, зимовье

**ВЬЮга, зИмовье**

**мЕтель, коньки**

**тИшь, пЕчь**

**?!**


# **Роль мягкого знака в словах**

**Ь**

**Разделительны  
й**

**Обозначает  
мягкость  
согласного**

**?**



существительно  
е


женский род



ТИШЬ, ПЕЧЬ

шипящие

мягкий знак

A decorative green border surrounds the page, and a spiral binding is visible on the left side.

**Мягкий знак после  
шипящих на конце  
существительных  
женского рода**



# ***Наши учебные задачи:***

- 1. Научиться правильно употреблять мягкий знак на конце существительных после шипящих;***
- 2. Разработать алгоритм употребления мягкого знака на конце существительных после шипящих.***



**м.р.**

душ

страж

муж

нож

плюш

камыш

плач

ключ

**ж.р.**

ночь

ложь

дочь


мышь

рожь

тишь

сушь

пустошь



# **Роль мягкого знака в словах**

**Ь**

**Разделительный**  
**ь**

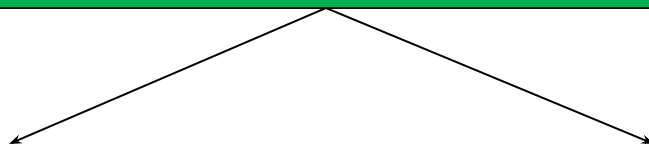
**Обозначает**  
**мягкость**  
**согласного**

**Существительное**  
**женского**  
**рода**

Определить часть речи



Если это существительное с шипящим  
на конце— определить род



Женский род

Мужской род

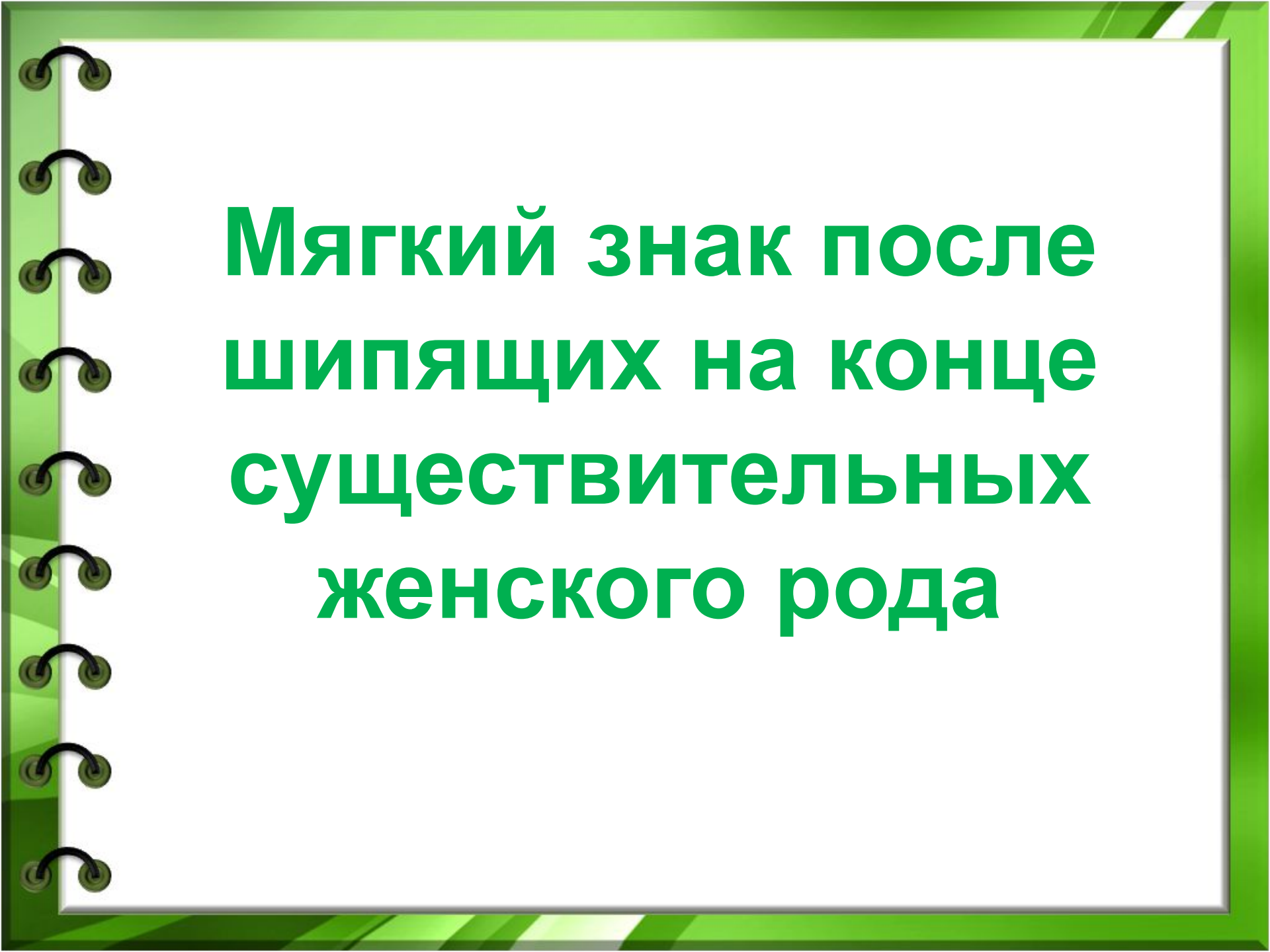


**Ь**



~~**Ь**~~



A graphic of a spiral-bound notebook with a green cover and a white page. The spiral binding is on the left side. The text is written in a bold, green, sans-serif font on the white page.

**Мягкий знак после  
шипящих на конце  
существительных  
женского рода**

Определить часть речи

Если это существительное с шипящим  
на конце— определить род

Женский род

Мужской род

**Ь**

~~**Ь**~~

# Задание на дом

•упр.5, с.12

•выучить правило на с.4





# Источники презентации

Рожко Наталья Викторовна

МОУ СОШ №32 г. Комсомольска-на-Амуре

Учитель начальных классов

<http://radikal.ru/F/s41.radikal.ru/i092/1108/60/e918556f2ee2.jpg.html>

<http://pedsovet.su/>

блокнот

Титульный слайд

Для шаблона использованы источники:

<http://radikal.ru/F/s007.radikal.ru/i301/1103/99/6199f83a006a.png.htm> мальчик  
с карандашом

<http://radikal.ru/F/i082.radikal.ru/1104/4f/315eaf1515d8.png.htm> мальчик

<http://radikal.ru/F/i060.radikal.ru/1008/11/c307d759d821.png.html> ранец

Рабочий шаблон авторский