

*Подготовила учитель нач. классов
МБОУ «СОШ п.Бурный» Збаранская А.Н.*

**Приемы,
методы и
технологии,
способствующие
формированию
УУД**



*Подготовила
учитель нач.
классов
МБОУ «СОШ п.
Бурный»
Збаранская А.Н.*

У учащихся должны быть сформированы следующие УУД:

ЛИЧНОСТНЫЕ

ЛИЧНОСТНЫЕ

РЕГУЛЯТИВНЫЕ

ПОЗНАВАТЕЛЬНЫЕ

КОММУНИКАТИВНЫЕ

- технология мини-исследования;
- технология организации проектной деятельности;
- ТОУУ;
- проблемно-диалогическая технология;
- технология мини-исследования;
- технология организации проектной деятельности;
- ТОУУ;
- ИКТ-технология.



«Таня ... (польёт) цветы.

Мы совершили ... (полёт) на самолёте».



Проблемно-диалогическая технология

регулятивные

познавательные


коммуникативные




Вход в урок. (Регулятивные)

Взаимоопрос. (Коммуникативные)

Удивляй! (Познавательные)





К

К


Б

Б

П

П


Технология оценивания учебных успехов




регулятивные




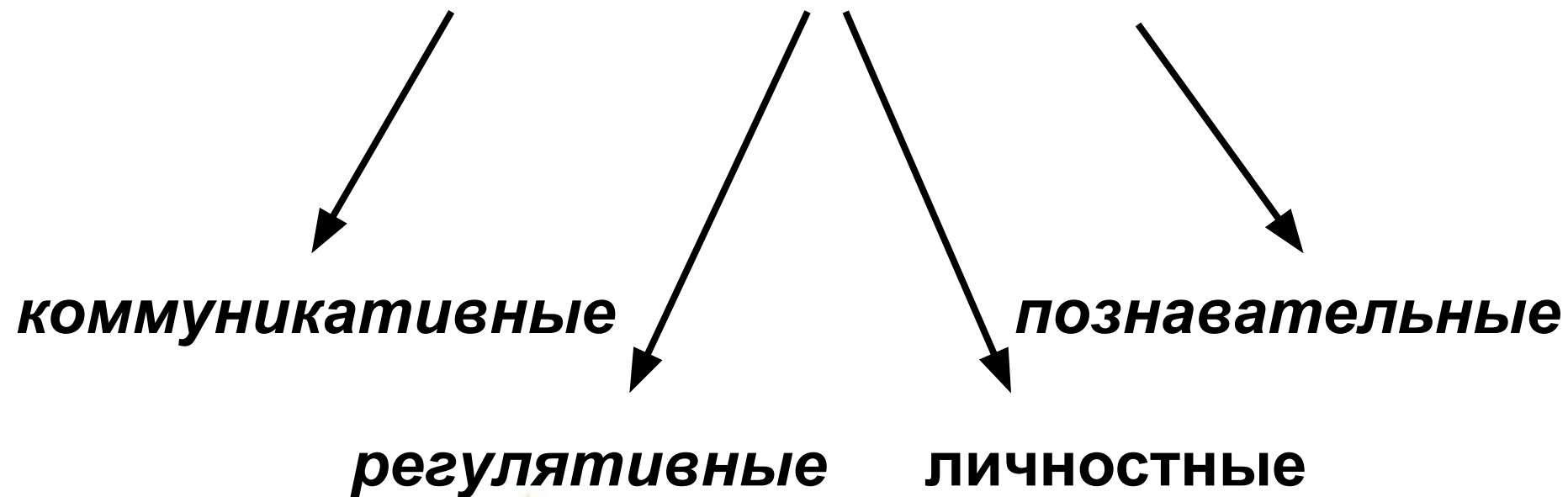
коммуникативные



личностные



Технология организации проектной деятельности



Дай себе помочь. (Познавательные)

Игры-тренинги. (Познавательные)

Театрализация. (Личностные)

Фантастическая добавка.

(Познавательные)

Выход за пределы. (Личностные)

Лови ошибку. (Личностные)



Выбери яблочки с ответом

11



$9+3$



$7+5$



$9+4$



$6+6$



$4+8$



$7+4$




$8+5$



$5+6$







A house-shaped grid with a triangular roof and a rectangular body. The roof contains the number 8. The body is divided into four rows and two columns. The numbers 4, 3, 2, and 1 are written in the left column of the rows from top to bottom. Jasmine is lying on the roof of the house.

8	
4	
3	
2	
1	



Спасибо
за внимание!

