

# ***ЗАВАРИВАНИЕ***



***ЧАЯ***

# 1. *Кипятим чайник*




**2.**

**Наливаем немного кипятка в заварочный чайник, чтобы он нагрелся. Затем кипяток выливаем в раковину**




**3.** *Насыпаем в заварочный чайник  
3 чайных ложки заварки*




# 4. Заливаем заварку кипятком



**5.** Накрываем заварочный чайник грелкой и ждем 1-2 минуты



# 6. *Наливаем чай в чашку*



***Приятного чаепития!***

