

Муниципальное автономное общеобразовательное учреждение
«Средняя общеобразовательная школа №88»
города Тюмени

Урок литературного чтения
Тропинками народной мудрости. Жанровые
особенности произведения о природе Н.Сладкова
«Почему ноябрь пегий?»

урок литературного чтения, 3 класс


Автор: Авилова Светлана Юрьевна,
учитель начальных классов
МАОУ СОШ №88
г. Тюмени



ЭПИГРАФ УРОКА

«Испокон века книга растит человека».

**«Кто говорит доброе, тот сеет
добро, кто слушает – собирает».**





ПЛАН:

Название произведения.

Автор текста.

Жанр произведения

**(рассказ, сказка, стихотворение,
басня).**

О чём текст?

ВЫСКАЗЫВАНИЕ СЛАДКОВА Н.И. О ПРИРОДЕ

«Чтобы беречь землю, природу, надо её полюбить, чтобы её полюбить, надо узнать.

Узнав - невозможно не полюбить.

В ЭТОМ СЧИТАЮ СМЫСЛ СВОЕЙ РАБОТЫ».



(5 января 1920 г. – 28 июня 1996 г.)



«Суд над декабрём»

**Сказки-
несказки о
явлениях
природы**




«Осень на пороге»



«Зимние долги»



«Дупляной утёнок»



«Клёст и дятел»

В ноябре зима с осенью борется





«Почему ноябрь пегий»

*Пегий – о масти
животных, об оперении
птиц, пятнистый,
пёстрый.*


С. Ожегов



Противопоставления:


- 1) То вперёд, то назад.
- 2) То ясно, то пасмурно.
- 3) То снег, то дождь.

Задание группам




1) Собрать пазл.

2) «Оживить» получившуюся картинку словами текста.



**- Скорей, туча,
ско-
рей! Я давным-
давно
белый, а снегу всё
нет
да нет! Того и гляди,
охотники
высмотрят!**

- Нельзя, туча, назад,
назад! – закричала
се-
рая Куропатка. –
Землю
снегом засыплешь –
что
я есть стану? Ножки у
меня слабые, как я до
земли дороюсь?





- Давай вперёд,
нечего
пятиться! – заворчал
Медведь. – Засыпай
Берлогу мою скорей:
от ветра и мороза
укрой,
от глаза чужого
спрячь!

- Сто-ой, сто-ой! –
завыли волки. –
Насыплешь снегу
–
ни пройти, ни
пробе-
жать. А нас,
волков,
ноги кормят!






Иллюстрация к сказке «Осень на пороге»

Кукольный спектакль
«Почему ноябрь пегий»



Домашнее задание

1. Описать домашнее животное:

- как писатель,
- как учёный.



2. Подобрать пословицы , поговорки и народные приметы о ноябре.

3. Подготовить чтение по ролям.

Список использованных материалов, Интернет-ресурсов

· http://img-fotki.yandex.ru/get/2712/dim080.1/0_36ed_ff2dab49_XL - картинка «Зима с осенью борется»

· <http://www.booksiti.net.ru/books/6017375.jpg> - изображение книги «Лесные сказки»

· http://deniska.rnd.ru/images/z_bel1_p_on.jpg - картинка-пазл «Белка»

· <http://n-sladkov.ru/index.php> - портрет Н.И.Сладкова

· <http://mashaonega.files.wordpress.com/2010/06/d0bcd0b5d0b9d0bd-d0bad183d0bd.jpg> - картинка «Котёнок»

· http://popugaichik.ucoz.ru/_ru/0/73802.jpg - картинка «Попугай»

· <http://www.ornithologist.ru/children/st2.html> - высказывание Н.Сладкова

Список использованной литературы

- Иллюстрации к сказке «Почему ноябрь пегий» (пазлы)
- Сладков Н.И. «Лесные сказки». – М.: Детская литература, 1968.