



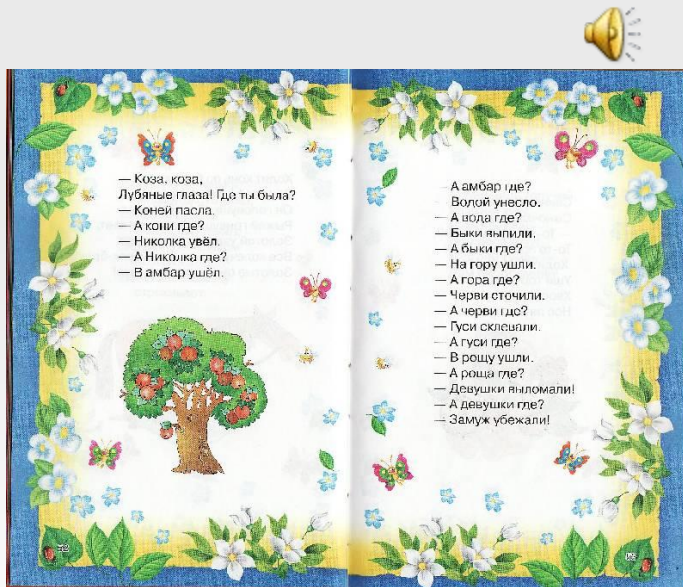
# Роль книжной иллюстрации в речевом развитии ребенка-дошкольника



□ Иллюстрация - не просто добавление к тексту, а **художественное произведение своего времени.**

Детская книжная иллюстрация служит многим целям. Она воплощает фантазии, оживляет воспоминания, помогает участвовать в приключениях, развивает ум, сердце и душу ребенка.

- История детской книжной иллюстрации насчитывает около трех столетий. За это время был пройден путь от дешевых книжных изданий, букварей и лубочных картинок до роскошных книг для детей.



# Термин "иллюстрация"

в переводе с латинского означает  
"освещать, проливать свет,  
объяснять".



- Знаменитые литературные критики А. И. Герцен, В. Г. Белинский, Н. Г. Чернышевский, Н. А. Добролюбов придавали огромное значение иллюстрации в детской литературе, все они выступали с критическими рецензиями на литературу и иллюстрацию, утверждая, что хорошая, полноценная художественная иллюстрация – это помощница литературы в нравственном и эстетическом воспитании ребенка.

# Особенности восприятие детьми книжных иллюстраций

- Первые книги с яркими, красивыми иллюстрациями художников открывают перед ребёнком окно в мир живых образов, в мир фантазии. Художник приходит к ребенку, когда тот ещё не умеет говорить, и наряду с родителями, с автором детской книги, становится первым воспитателем и учителем. Он формирует в детях любовь к прекрасному, высокие эстетические чувства, художественный вкус, любовь к Родине, нарисованным художником, как с живым.




Ребёнок раннего возраста эмоционально реагирует, увидев красочные иллюстрации, он прижимает к себе книгу, гладит рукой изображение на картинке, разговаривает с персонажем




Первые книжки, первые сказки. Еще совсем несмышленый малыш привыкает слушать и слышать. Вначале незатейливые песенки-потешки, потом, позже, настоящие сказки "жили-были...".

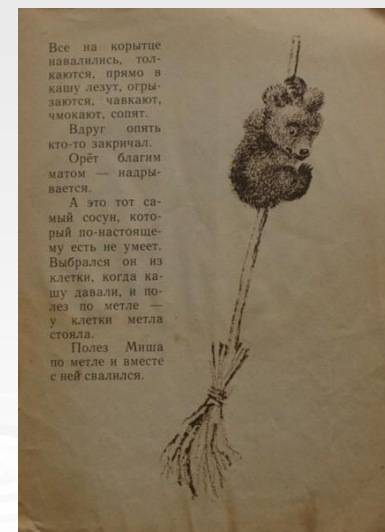


Когда ребенок становится чуть старше, уже с удовольствием рассматривает яркие картинки в книжке.


Двухлетний ребёнок читает наизусть любимые стихи, причем держит книжку открытой именно на "нужной странице". Кажется, что ребенок  уже читает самостоятельно. На самом деле это картинки "подсказывают" и "говорят" вместе с малышом. В детской книге они важны не менее чем текст.



- Отечественная иллюстрация к детской книге имеет богатые традиции. Несколько поколений художников посвятили этому благородному делу всю жизнь и создали книги, ставшие своеобразными эталонами.




Ю.А. Васнецов, В.В. Лебедев, В.Г. Сутеев,  
В.М. Конашевич, Е.И. Чарушин, Е.М.  
Рачев и др.






arteveryday.org



AKTIKOVA.RU



arteveryday.org



- Творчество художников отличают высокое профессиональное мастерство, трепетное отношение к жанру книжной иллюстрации для детей и знание возрастных особенностей ребенка-дошкольника. Их рисунки, ставшие уже классическими произведениями книжной графики, можно широко использовать в обучении детей двух-четырех лет.



# АКТУАЛЬНОСТЬ

- Массовое явление, связанное с низким уровнем речевого развития детей, обусловлено серьезными причинами. Компьютер широко вошел в нашу повседневную жизнь. Дети мало общаются, их речевой опыт ограничен, языковые средства несовершенны. Потребность речевого общения удовлетворяется недостаточно. Разговорная речь бедна, малословна. Резко снизился интерес детей к чтению. Социальные проблемы общества не позволяют родителям уделять достаточно внимания всестороннему развитию своих детей.

- Работа с книгой в детском саду является основой эстетического восприятия, эстетических чувств и эмоций, создающие фундамент для литературного образования, для развития будущего и большого талантливового читателя.

# Как знакомить детей с иллюстрациями?

- Важно помнить, что книжная иллюстрация - произведение изобразительного искусства, и поэтому методика работы с детьми должна быть иной, чем методика работы по сюжетной картинке.
- Вначале надо постараться 🙌 вызвать у детей эмоциональный отклик на рисунок художника, а затем прислушаться к их реакции.
- Если иллюстрация не заинтересовала детей или малыши просто не поняли ее содержания, взрослый приходит им на помощь. Выказывая интерес к рисунку, восхищение мастерством художника, воспитатель своей эмоциональной реакцией еще раз привлекает внимание детей к иллюстрации, поясняет ее содержание.



Существенную роль играют вопросы: «Кто это?», «Какая она (он)?». Вопрос «какой?» требует определенного описания - как внешнего вида (большой или маленький, белый или красный, пушистый или лохматый и т. д.), так и эмоционального состояния, характерных черт героя (веселый, забавный, грустный, злой, хитрый, добрый и т. д.). Вопросы взрослого заставляют ребенка внимательнее вглядываться в образ, устанавливать некоторые связи, делать несложные выводы, обобщения. Педагог обращает внимание детей на главное, усиливает эмоциональное отношение к изображаемому, вызывает у них ассоциации с собственным опытом, чувствами.

# СОВЕТЫ ВОСПИТАТЕЛЮ

- Содержание иллюстрации должно быть понятно и интересно детям. Надо, чтобы каждый ребенок был знаком с художественным произведением (сказкой, потешкой), которое проиллюстрировал художник.
- В иллюстрации с помощью разных средств выразительности должны быть переданы определенное настроение (веселое, грустное) и характеры героев (добрый, злой).

Ходит кот по лавочке,  
Водит кошку за лапочки:  
Топы, топы по лавочке!  
Цапы, цапы за лапочки!



- Рассматривая с детьми ту или иную иллюстрацию, надо обязательно выяснить, кто из персонажей им больше понравился. Не следует стремиться к тому, чтобы дети 2-3 лет обязательно давали словесный ответ. Ребенок может выразить свое отношение жестом, мимикой, и т.д. 🗣️
- Заинтересовать детей книжной иллюстрацией можно лишь в том случае, если систематически рассматривать с ними рисунки, выполненные разными художниками к разным произведениям.

WATERWAYS

