

The background of the slide is a light pink color, decorated with several large, stylized leaves in shades of brown and orange, scattered across the page. The leaves have prominent veins and are arranged in a way that frames the central text.

Урок математики

3 класс

Единицы массы.
Тонна. Центнер.

Провела учитель
Мартынова Г.П.
Ялгинский лицей

Цель урока

- Познакомить с новыми единицами массы.
- Установить соотношения тонны и центнера с килограммом.
- Учить преобразовывать крупные единицы в мелкие и наоборот.
- Развивать внимание, мышление, память.

План урока

- Оргмомент
- Актуализация знаний
- Открытие нового
- Первичное закрепление
- Физпауза
- Закрепление пройденного
- Итог урока



Беритесь, ребята, скорей за работу!

- Начинаем мы опять
- Решать, отгадывать, смекать.
- Беритесь, ребята,
- Скорей за работу.
- Учитесь считать,
- Чтоб не сбиться
- Со счету



Сосчитайте, ребята.

$$275 + 300 + 25 = 600$$

$$34 + 150 + 266 = 450$$



- $59 \text{ кг} = 59000 \text{ г}$

- $43000 \text{ г} = 43 \text{ кг}$

- $1 \text{ ц} = 100 \text{ кг}$

- $432 \text{ кг} = 432000 \text{ г}$

- $27000 \text{ г} = 27 \text{ кг}$

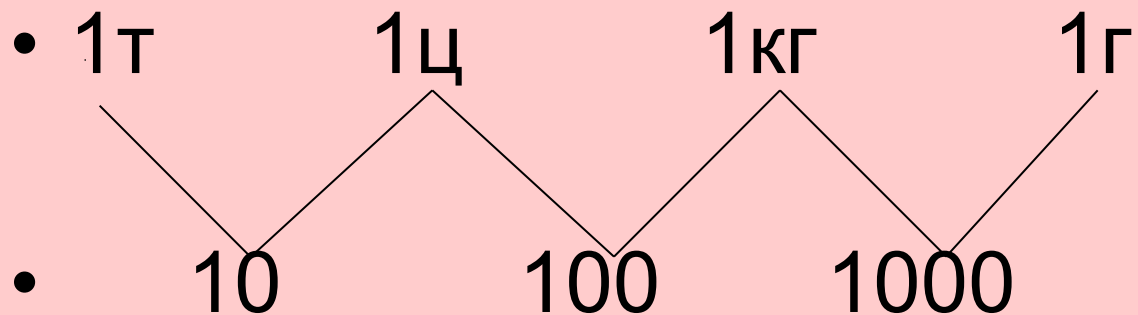
- $1 \text{ т} = 1000 \text{ кг}$

Запомните!

$$1 \text{ кг} = 1000 \text{ г}$$

$$1 \text{ ц} = 100 \text{ кг}$$

$$1 \text{ т} = 1000 \text{ кг}$$



Это интересно

- 1 центнер

- 1 тонна

- 5 тонн

- 1ц = 100 кг

- 1т = 1000 кг

- 5т = 5000 кг



Давайте подумаем

• 4ц32кг = ...кг (400кг+32кг)

• 18ц7кг = ...кг (1800кг+7кг)

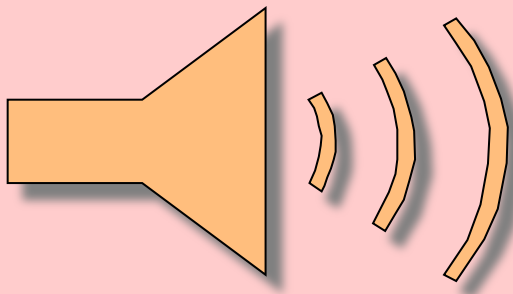
• 3т940кг = ...кг (3000+940)

• 4т15кг = ...кг (4000+15кг)

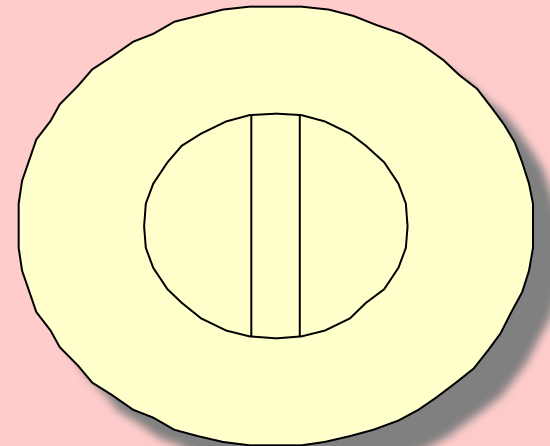


Потрудились, отдохнем,
Встанем, глубоко вздохнем.

Дыхательная гимнастика.



Гимнастика для глаз.



Тут затеи и задачи.

- С 1 гектара - 22т
- С 10 гектаров - ?
- (220 т)
- С 1 гектара - ?
- С 40 гектаров - 160 т
- (4 т)



Чтоб врачом, моряком
Или летчиком стать,
Надо прежде всего
Математику знать.

