



Опасные места.



Что же опасного может быть в доме?



Если будете знать, какими опасностями грозят вам эти и другие предметы, вы сможете их избежать

Формула безопасности.

1. Предвидеть опасность.
2. По возможности избегать ее.
3. При необходимости действовать - решительно и четко.
4. Борься до последнего, активно просить помощи и самому ее оказывать.



(известный путешественник Яцек Палкевич)

Опасные места в доме.



балкон



ПОДОКОННИК


Опасные места в доме.

Легкий подъемник быстро домчит.
Вверх поднимаясь, вниз опускаясь.

лифт



Что опасного есть в окрестностях дома?




стройплощадка



трансформаторная будка

Что опасного есть в окрестностях дома?




Не гуляй с наступлением
темноты!

Правила четырех НЕ.



1. Никогда не разговаривай с незнакомцем.
2. Никогда не садись в машину к незнакомцу.
3. Не играй по дороге из школы домой.
4. Не играй с наступлением темноты на улице.

Будь осторожен на льду!



- Увеличить сцепление своих ботинок со льдом;
- при ходьбе наступать на всю подошву, ноги слегка расслабить в коленях;
- выйти из дома пораньше, чтобы не торопиться;
- освободить руки от сумок.

Подумай!

Безопасно ли гулять по крышам?

Чем опасны чердаки и подвалы?

Чем опасен открытый люк на тротуаре?

Всегда ли безопасны качели во дворе?



Задание.

Придумайте и нарисуйте
условные знаки к
правилам безопасности,
которые вы изучили на уроках.

