


Добро пожаловать


«Дисциплина на улице – залог безопасности!»

Дорожная академия



Причины несчастных случаев и аварий на улицах и дорогах

Переход дороги в неполюженном месте
Неподчинение сигналам регулирования

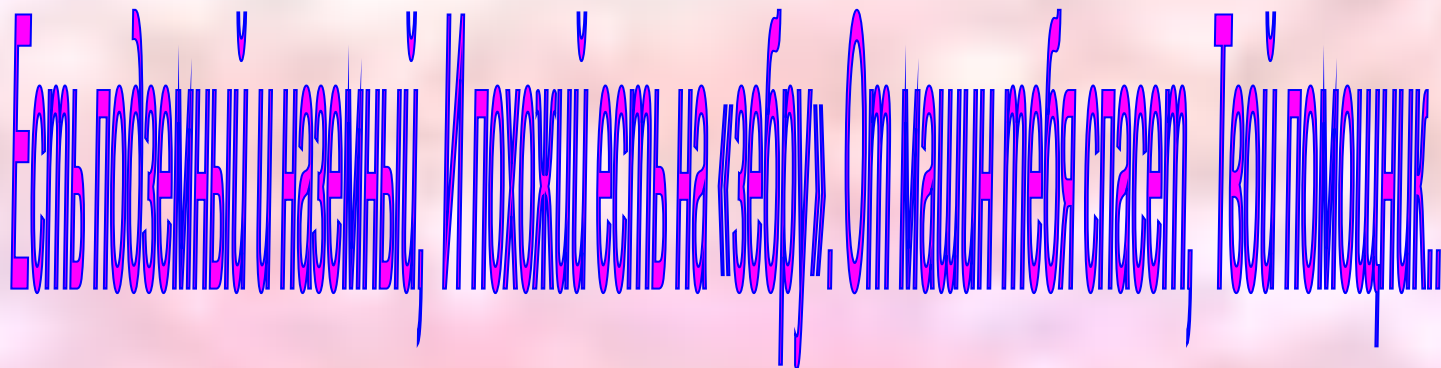


Игра на проезжей части

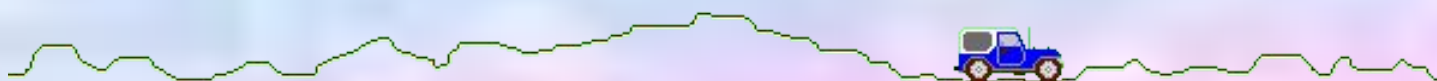
Ходьба по проезжей части по
направлению движения транспорта

Неожиданный выход на проезжую часть
дороги из-за стоящего транспорта,
Сооружений, зеленых насаждений

ДОСКАЖИ СЛОВЕЧКО



переход



Дорожный знак

-табличка со схематическим рисунком, помогающим регулировать движение

Запрещающие

Предупреждающие

Предписывающие

Знаки приоритета

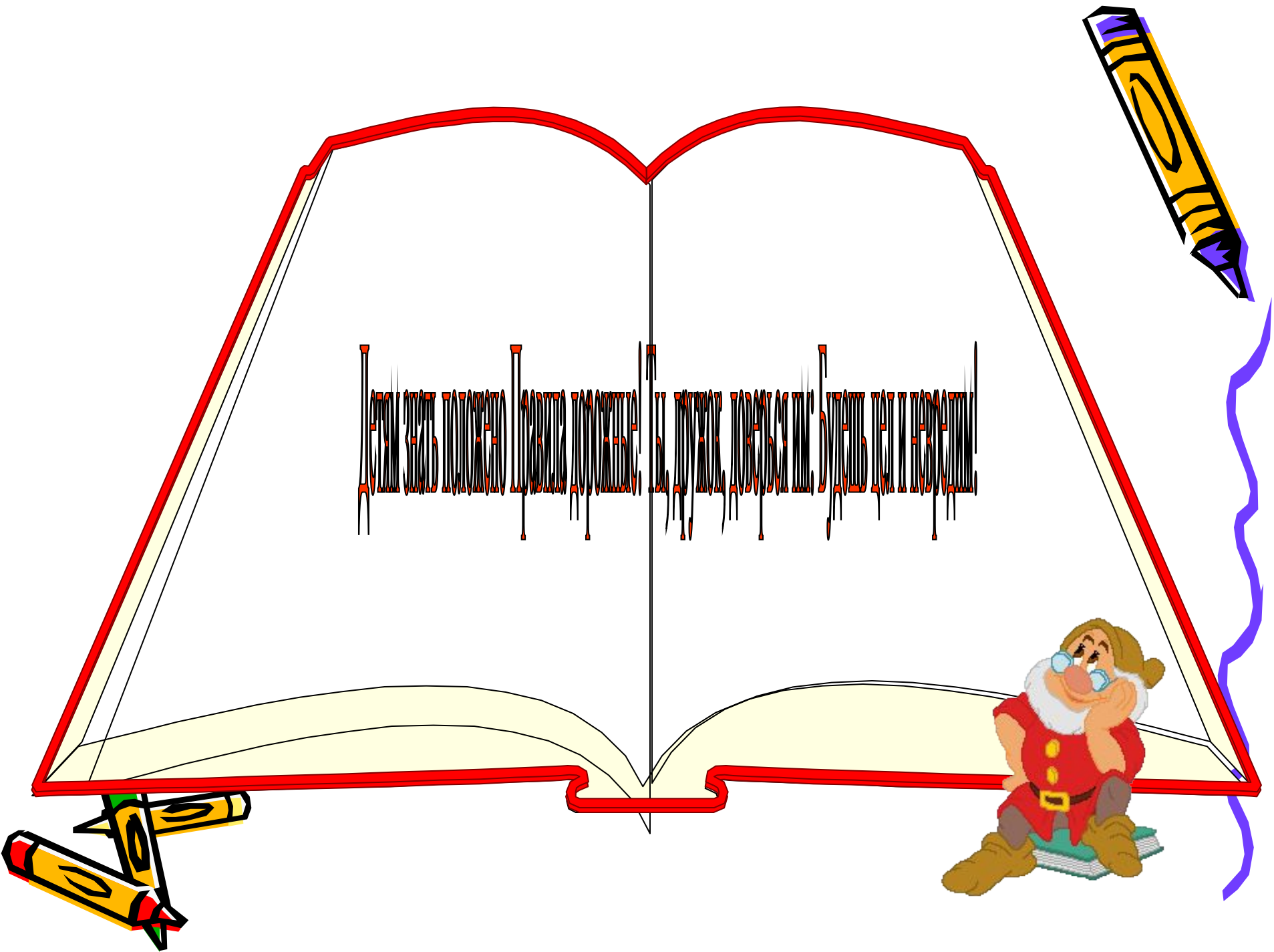
Знаки сервиса и дополнительной информации

Нужны для регулирования движения транспорта и пешеходов

Пешеходный переход




По полоскам черно-белым
Пешеход шагает смело.
Кто из вас, ребята, знает,
Знак о чем предупреждает?
Дай машине тихий ход
Пешеходный переход.





*«Берегись
автомобиля!»
социальный проект*





Предмет: окружающий мир


Уровень образования школьников: 2 – 3 класс

Форма работы: познавательная игра - викторина

Постановка проблемы:

- **Вы знаете правила дорожного движения?**
- **Какие правила дорожного движения вы знаете?**
- **Всегда ли вы, ваши друзья и просто окружающие вас люди, выполняют правила дорожного движения?**
- **Люди знают правила дорожного движения, но не выполняют их. Надо привлечь внимание ребят к важности соблюдения правил дорожного движения.**






Цель проекта: научить соблюдать правила дорожного движения, чтобы сохранить жизнь и здоровье.

Задачи проекта:

- Повторить правила ПДД
- Развивать навыки безопасного поведения на проезжей части.
- Научить детей использовать на практике полученные знания.



Формирование групп и определение формы представления.




- Найти интересные факты об истории ПДД.
- Подготовить стихи, сценки о ПДД.
- Подобрать загадки, вопросы для викторины.
- Пригласить инспектора ДПС.
- Сделать дорожные знаки и рассказать о них.
- Провести познавательную викторину «Берегись автомобиля!» (с приглашением учащихся 2-х классов)





Итог проекта:



- Встретились с инспектором ДПС.
- Провели викторину- игру «Берегись автомобиля!» и пригласили учащихся других классов
- Привлекли внимание детей к проблемам на дорогах.
- Создали коллективный плакат «Дети, соблюдайте правила дорожного движения!»

