

Русс



льклор

Деревенский быт

Стихи, пословицы, загадки, приметы о хлебе.

Хлеб на столе – это богатство в доме



Формирование целостной картины мира «Откуда хлеб пришёл»



Цель: Познакомить детей с орудиями труда, при помощи которых в старину выращивали хлеб. Развивать патриотическое воспитание детей.

Сказка «Колосок»



Развлечение «Праздник урожая – от зернышка к булочке».


Цель: Закрепить знание детей о выращивании хлеба в старину. Прививать любовь к русским традициям. Воспитывать бережное отношение к хлебу





Рисование «ЗОЛОТИСТЫЙ КОЛОСОК»

Цель: Учить детей изображать
колосок





Формирование целостной картины мира

«Лес наше богатство»

- Цель: Познакомить детей с тем как люди в старину использовали богатство русского леса. Учить бережному отношению к природе.



Аппликация «Грибы»




- Цель: Учить детей аккуратно наклеивать готовые формы, создавая силуэт грибов.



Беседа «Богатство русского леса»

- Цель: Продолжать знакомить детей с богатством русского леса. Воспитывать бережное отношение к природе.





Настольный театр «Маша и медведь»



Валентин Петрович Катаев
Сказка
«Дудочка и кувшинчик»



Формирование целостной картины мира «Домашнее животное корова»

- Цель: Продолжать знакомить детей с домашним животным коровой. Как люди использовали это животное в старину.



Беседа: «Домашнее животное овечка»



- Цель: Закрепить знание детей о домашнем животном овце.
- Какую пользу людям в старину приносило это животное.

Настольный театр «Смоляной бычок»

- Цель: Продолжать знакомить детей с русской народной сказкой «Смоляной бычок», через настольный театр.





Пословицы, загадки, потешки, песенки. О домашних животных «Корова и овце».



Тематическое занятие

Знакомство с русскими национальными костюмами.

- Цель: Формировать знание детей о разнообразии русских национальных костюмов. Вызвать чувство восхищения талантом русского народа.



Заучивание потешки «Расти коса до пояса».



- Цель: Помочь детям запомнить потешку, учить читать её выразительно, не торопясь.

Формирование целостной картины мира

Тематическое занятие


«Русская печка»

- Цель: Познакомить детей с историей русской печи. Развивать патриотическое воспитание, любовь к народному быту и народным традициям





Инсценировка сказки «Колобок»



Художественное творчество

Рисование: «Русская печка»



Цель: Учить детей изображать русскую печку, трубу, лежанку, печурки, заслонку. Закрепить навык городецкой росписи.



Беседа «Чугун и ухват»

- Цель: Познакомить детей с посудой, которую использовали в старину, чугун (ухват), горшок, плошки.



Чтение русской народной сказки «Трусливый Ваня»



Беседа Рождество Христово

- Цель: Продолжать знакомить детей с праздником Рождества Христова.

«Христос рождается, славите!»



Художественное творчество

Рисование: «Рождественский пряник»

- Цель: Упражнять в рисовании известных узоров по замыслу детей, учить определять центр формы. Продолжать знакомить с традициями русского народа, народным творчеством.





Формирование целостной картины мира. Тема: Обувь – «Валенки».

- Цель: Продолжать знакомить детей с обувью, которую люди носили в старину зимой – валенки.





Художественное творчество

Рисование: «Чудесный» валенок.

- Цель: Учить детей изображать валенок. Расписывать по замыслу известными им узорами. Продолжать знакомить детей с традициями русского народа.





Формирование целостной картины мира.

Тема: Мебель – сундук.

- Цель: Познакомить детей с мебелью, которую люди использовали в старину (сундук, стол, скамейки лавки)




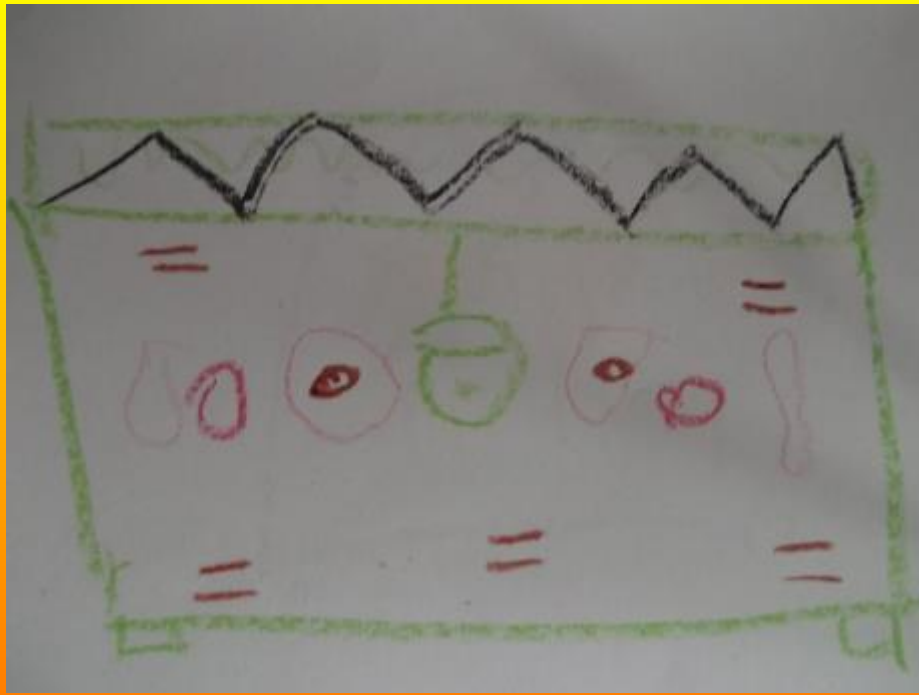
Художественная литература
Загадки, стихотворение «Бабушкин сундук»,
«История с сундуком»



Художественное творчество. Рисование «Старинная мебель – сундук».

- Цель: учить детей изображать старинную мебель – сундук. Продолжать знакомить детей с предметами старины.





Работа с родителями. «Игрушки наших мам и бабушек»



