

А Б В Ж Е З К



А Б В Д Е Ж З И К

Русский язык 2 класс

Мягкий знак- показатель мягкости



**Всё знакомо вокруг, тем не менее,
На земле ещё столько всего,
Что достойно, поверь, удивления!**

Что общего во всех ЭТИХ словах?

Мёд, ряд, рис, люк, мел.

ё, я, и, ю, е



- Спишите. Подчеркните буквы, которые обозначают мягкость ЭТИХ согласных на письме?



Сказка



ДИЗАЙН И ГРАФИКА
WWW.OLIK.RU



06.12.2012

<http://aida.ucoz.ru>


Обиделась незнакомка и ушла, и тотчас со
словами стали происходить большие
неприятности:

шест?, *пал?то*, *тен?*




06.12.2012


<http://aida.ucoz.ru>







Чистописание





6





Чистописание

ПИШИ ПРАВИЛЬНО

Аа Ёё Вв Гг Дд
Ее Ёё Жж Зз
Ии Йй Кк Лл
Мм Нн Оо Пп
Рр Сс Тт Уу
Фф Хх Цц Чч
Шш Щщ Ъ ъ Ы ы Ь ь
Ээ Юю Яя

ьь нь ль ть дь ьт

Пробное действие

-Вот первое слово, убежавшее из сказки:

шест?



-Запишите это слово на планшете
и объясните его написание.

Тема нашего урока

**Мягкий знак – показатель мягкости
согласных .**

Цель:

**Будем учиться обозначать мягкость
согласного звука на письме в конце
слова и перед согласным.**



План работы

1. Уточняем лексическое значение каждого слова.
2. Определяем мягкие согласные в слове и способ обозначения мягкости согласных.

шест - шесть

шест



шесть



- Сравните слова *шест* и *шесть* по числу букв.
- Что можете сказать о числе звуков в данных словах?
- Как вы это объясните?

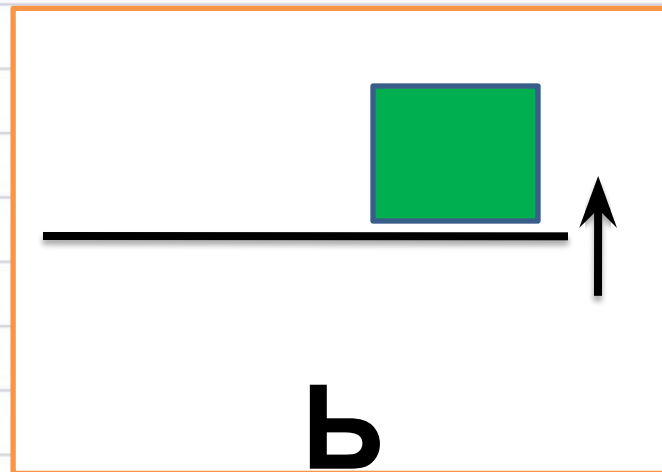
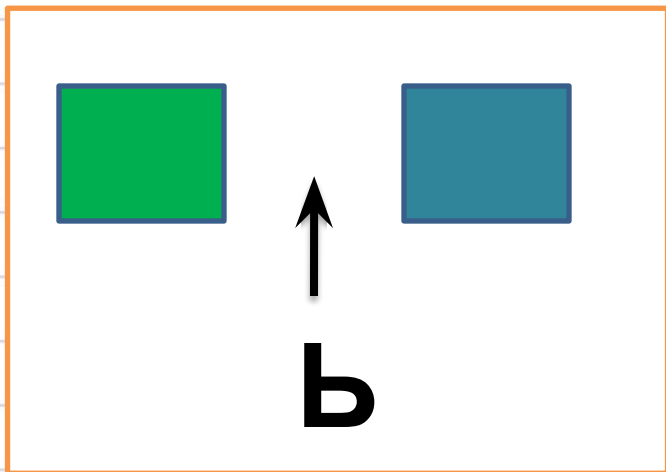
- Вернемся к словам из сказки. Какие слова еще были?

пал?то, тен?

паль?то, тен?

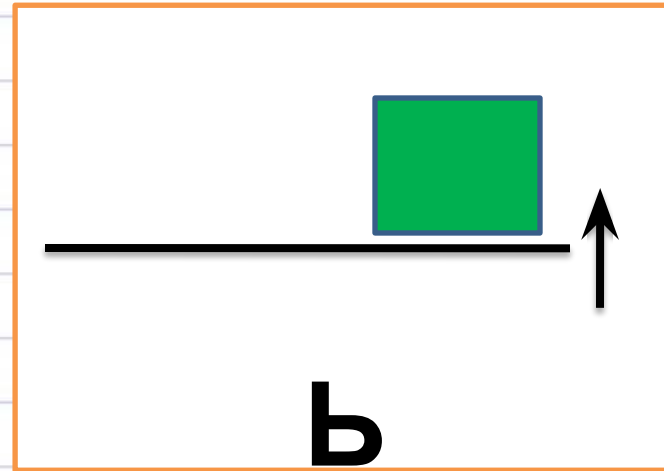
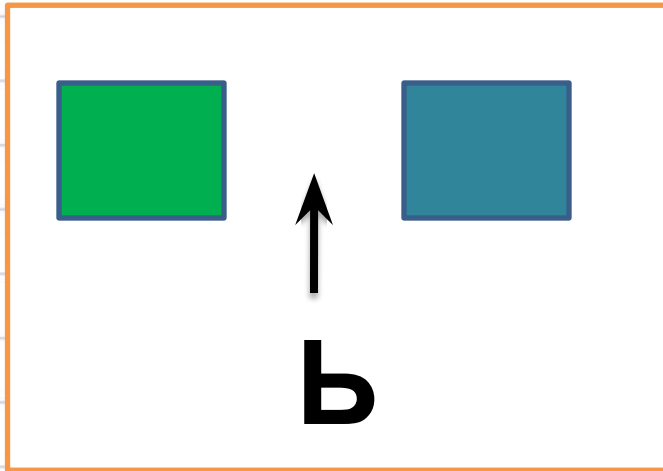
- Какой вывод можно сделать?

Эталон



Мягкость согласного звука на конце и в середине слова перед другими согласными обозначается (ь).

Обобщим наши знания о мягких согласных



Мягкость согласных звуков обозначается на письме гласными **е, ё, ю, я, и** и **ь**.

а	о	у	ы	э	й	л	м	н	р	б	в	г	д	ж	з					ь
я	ё	ю	и	е						п	ф	к	т	ш	с	х	ц	ч	щ	ь

Самостоятельная работа.



*карась, яблонька, апрель, лошадь,
альбом, пальцы*

- Распределите слова на группы в зависимости от местонахождения Ъ и запишите их в два столбика.



Проверка

карась *яблонька*

апрель *альбом*

лошадь *пальцы*

- Какое место занимает Ъ в словах первого столбика?
- Какое место занимает Ъ в словах второго столбика?

Диктант «Плюс-минус»

Послушайте задание в стихах

«Плюс» поставь, когда в словах

Ты напишешь мягкий знак.

Если в слове его нет,

«Минус» напиши в ответ.

Запишите (+) и (-) в таблицу.



Проверка

+	+	-	+
-	-	+	+
-	-	+	+
-	+	-	+

Оцените себя.

Рефлексия

- Какое затруднение было на уроке?
- Какую цель ставили на уроке?

**Учиться обозначать мягкость
согласного звука на письме в конце
слова и перед согласным.**

Достигли.

Оцени себя

ПОНЯЛ, МОГУ ОБЪЯСНИТЬ ДРУГИМ



ПОНЯЛ, НО НУЖЕН ТРЕНИНГ



НУЖНА КОНСУЛЬТАЦИЯ



Домашнее задание



- стр. 125 правило; упр. 206
- выписать из орфографического словаря (стр. 136-137 любые 5-7 слов с «Ь»- **показателем МЯГКОСТИ.**
- Придумать и записать предложение с одним из записанных слов (по желанию).



МОЛОДЦЫ!

Интернет источники

- http://images.yandex.ru/yandsearch?p=3&text=%D0%BA%D0%B0%D1%80%D1%82%D0%B8%D0%BD%D0%BA%D0%B0%20%D1%81%D0%BA%D0%B0%D0%B7%D0%BE%D1%87%D0%BD%D1%8B%D0%B9%20%D0%B3%D0%BE%D1%80%D0%BE%D0%B4&img_url=womantalks.ru%2Fuploads%2Fpost-6565-1205217190.jpg&pos=109&rpt=simage
- http://images.yandex.ru/yandsearch?text=%D0%BA%D0%B0%D1%80%D1%82%D0%B8%D0%BD%D0%BA%D0%B8%20%D0%B1%D1%83%D0%BA%D0%B2%D1%8B%20%D0%B2&img_url=readik.ru%2Fbukvy%2Fv2.jpg&pos=0&rpt=simage
- http://images.yandex.ru/yandsearch?text=%D0%BA%D0%B0%D1%80%D1%82%D0%B8%D0%BD%D0%BA%D0%B8%20%D0%B1%D1%83%D0%BA%D0%B2%D1%8B%20%D0%BD&img_url=img-fotki.yandex.ru%2Fget%2F5605%2Fvalenta-mog.ba%2F0_675c2_b7e1e153_L.jpg&pos=0&rpt=simage
- http://images.yandex.ru/yandsearch?text=%D0%BA%D0%B0%D1%80%D1%82%D0%B8%D0%BD%D0%BA%D0%B8%20%D0%B1%D1%83%D0%BA%D0%B2%D1%8B%20%D1%81&img_url=readik.ru%2Fbukvy%2Fs3.jpg&pos=2&rpt=simage
- http://images.yandex.ru/yandsearch?text=%D0%BA%D0%B0%D1%80%D1%82%D0%B8%D0%BD%D0%BA%D0%B8%20%D0%B1%D1%83%D0%BA%D0%B2%D1%8B%20%D1%82&img_url=readik.ru%2Fbukvy%2Ft3.jpg&pos=0&rpt=simage

Интернет источники

- http://images.yandex.ru/yandsearch?text=%D0%BA%D0%B0%D1%80%D1%82%D0%B8%D0%BD%D0%BA%D0%B8%20%D0%B1%D1%83%D0%BA%D0%B2%D1%8B%20%D0%BB&img_url=img-fotki.yandex.ru%2Fget%2F5904%2Fca-di-1986.404%2F0_7b740_8c3f3473_XL&pos=15&rpt=simage
- http://images.yandex.ru/yandsearch?text=%D0%BA%D0%B0%D1%80%D1%82%D0%B8%D0%BD%D0%BA%D0%B8%20%D0%B1%D1%83%D0%BA%D0%B2%D1%8B%20%D1%8C&img_url=school64.uz%2Falfavit%2F32.png&pos=2&rpt=simage
- http://images.yandex.ru/yandsearch?text=%D0%BA%D0%B0%D1%80%D1%82%D0%B8%D0%BD%D0%BA%D0%B0%20%D0%B1%D1%83%D0%BA%D0%B2%D1%8B%20%D0%B4&img_url=www.olik.ru%2Fuploads%2Fposts%2F2010-10%2F1288073614_olik.ru_bezimeni-2.jpg&pos=0&rpt=simage
- http://images.yandex.ru/yandsearch?p=1&text=%D0%BA%D0%B0%D1%80%D1%82%D0%B8%D0%BD%D0%BA%D0%B0%20%D0%B8%D0%B7%D0%BE%D0%B1%D1%80%D0%B0%D0%B6%D0%B5%D0%BD%D0%B8%D1%8F%20%20%D1%88%D0%B5%D1%81%D1%82%D0%B0&img_url=img13.nnm.ru%2F7%2Fb%2Ff%2F7%2Fc%2F7bf7cf0d6b2e811abe946dadd8b5a4a9_full.jpg&pos=36&rpt=simage Обезьяна на шесте
- http://images.yandex.ru/yandsearch?text=%D0%BA%D0%B0%D1%80%D1%82%D0%B8%D0%BD%D0%BA%D0%B0%20%D0%B8%D0%B7%D0%BE%D0%B1%D1%80%D0%B0%D0%B6%D0%B5%D0%BD%D0%B8%D1%8F%20%D1%86%D0%B8%D1%84%D1%80%D1%8B%206&img_url=www.kid.ru%2Fforummam6%2Fcn_6.jpg&pos=0&rpt=simage
Цифра 6
- http://images.yandex.ru/yandsearch?text=%D0%BA%D0%B0%D1%80%D1%82%D0%B8%D0%BD%D0%BA%D0%B8%20%D1%83%D1%87%D0%B5%D0%BD%D0%B8%D0%BA%20%D0%BD%D0%B0%20%D1%83%D1%80%D0%BE%D0%BA%D0%B5&img_url=1asch1262.ucoz.ru%2F185f.jpg&pos=5&rpt=simage ... **учиться** легко
- <http://www.litur.ru/imgbook/b473b.jpg> Плакат «Пиши правильно»
- <http://im2-tub-ru.yandex.net/i?id=320774189-03-72&n=21> Буква Л
- Анимированный плакат «Письменные буквы русского алфавита»