



Сюжетно-ролевая игра, как
средство формирования связной
речи и социального развития
дошкольников



Школа



Детский сад



Магазин

Домик в деревне



Сюжетно-ролевая игра
Моя семья

Кафе




Поликлиника



Парикмахерская





Семья

Кафе

Склад

Рекламная
Служба

Касса

Сюжетно-ролевая игра

Магазин

Сувениры

Аптека





Гараж

АЗС


ГИБДД

СТО

Сюжетно-ролевая игра
Транспорт

Полиция

Туристическое
агентство



Аэропорт

Железнодорожный
вокзал



Таблица-основа для сюжетно-ролевых игр

Виды деятельности		
Дни недели	Утро	Вечер
Понедельник	<p>Рассказ. Беседа. Экскурсия. Наблюдение за трудом взрослых. Артикуляционная гимнастика. Подвижные игры</p>	<p>Домашнее задание: Сбор детьми с родителями иллюстраций с изображением людей разных профессий. Составление творческих рассказов. Хороводные игры.</p>
Вторник	<p>Дать представление о профессиях: рассматривание иллюстраций, альбомов, книг, картин с изображением разных профессий. Обсуждение. Логоритмическая гимнастика.</p>	<p>Чтение художественной литературы по теме. Пересказ. Заучивание стихотворений, скороговорок, чистоговорок, пословиц, поговорок о труде, загадок. Игра-драматизация. Игры в парах.</p>
Среда	<p>Дидактические игры. Просмотр мультфильмов, слайдов, презентаций по теме «Труд людей» Речевые упражнения, задания.</p>	<p>Рисование, аппликация, конструирование (изготовление атрибутов). Пальчиковая гимнастика.</p>
Четверг	<p>Создание проблемной ситуации. Обыгрывание. Дыхательные упражнения. Мимическая гимнастика. Игры с правилами.</p>	<p>Распределение ролей. Обмен мнениями, советы Рассуждения, обобщение. Подготовка игрового места, атрибутов. Театральная деятельность.</p>
Пятница	<p>Сюжетно-ролевая игра. Трудовая деятельность.</p>	<p>Совместная деятельность с родителями. Тематические досуги. Совместные проекты детей и родителей.</p>


Таблица – схема по сюжетно-ролевой игре «ПДД: Мы - пешеходы»

<u>Понедельник</u>	<u>Вторник</u>	<u>Среда</u>	<u>Четверг</u>	<u>Пятница</u>
<ul style="list-style-type: none"> ◆ Беседа: « Уроки светофора» ◆ Рассматривание иллюстраций. ◆ Артикуляционная гимнастика «По шоссе машина едет» 	<ul style="list-style-type: none"> ◆ Рассматривание сюжетной картинки по теме «ПДД» и составление связного рассказа по ней. ◆ Упражнение на развитие силы голоса 	<ul style="list-style-type: none"> ◆ Дидактическая игра «Внимание, дорога!» ◆ Презентация по теме: «Ребенок и ПДД» ◆ Проговаривание стихотворения «Мы – водители» 	<ul style="list-style-type: none"> ◆ Создание проблемной ситуации ◆ Обсуждение Дыхательные упражнения «Сигналит машина», «Насос» 	<ul style="list-style-type: none"> ◆ Самостоятельная организация сюжетно-ролевой игры «Мы-пешеходы»
<ul style="list-style-type: none"> ◆ Домашнее задание: вместе с родителями собрать картинки с изображением транспорта. ◆ Составить творческий рассказ о любимом виде транспорта 	<ul style="list-style-type: none"> ◆ Чтение рассказа С. Михалков «Дядя Стёпа - милиционер» ◆ Заучивание чистоговорок «Со-со-со- спустило колесо» 	<ul style="list-style-type: none"> ◆ Рисование по правилам ПДД ◆ Пальчиковая гимнастика «Раз – внимание дорога!» 	<ul style="list-style-type: none"> ◆ Распределение ролей, подготовка атрибутов и обыгрывание проблемной ситуации. 	<ul style="list-style-type: none"> ◆ Выставка детских рисунков «Мы едем, едем, едем» ◆ Конкурс - Викторина с родителями «Ребёнок и ПДД»











ИГРАЕМ И УЧИМСЯ

ПАЛЕТПОДТ

Играем и учимся

Играем и учимся